



construction

Bauanleitung

04



eitech
GmbH



1112



1491



1492



1161



1415



1123



1553



1552



1551



1496



1495



1312



1452



1451



1461



1411



1471



1431



1498



1497



1401



1402



1485



1481



1301



1503



1502



1501



1381



1511



1151



1445



1441



1421



1052



1007



1004



1002



1203



1202



1211



1253



1251



1252



1261



1271

1005



1362



1353



1352




1351




1372


| Stückliste | | | | | |
|------------|--|----|------|------------------------------|----|
| 1002 | Flachstab 3 Loch | 2 | 1411 | Kurbel | 1 |
| 1004 | Flachstab 5 Loch | 2 | 1415 | Winkellasche | 2 |
| 1005 | Flachstab 6 Loch, Langloch | 2 | 1421 | Reifen 40 × 20 × 5 | 2 |
| 1007 | Flachstab 9 Loch | 2 | 1431 | Kardangelenk | 2 |
| 1052 | Winkelstab 15 Loch | 2 | 1441 | Schnur 2 m | 1 |
| 1112 | Platte 11 × 5 Loch, zweiseitig abgewinkelt | 1 | 1445 | Gummiriemen | 1 |
| 1122 | Trapezplatte 5 × 3 Loch | 2 | 1451 | Zahnrad 37 Zähne mit Buchse | 2 |
| 1123 | Trapezplatte 7 × 5 Loch | 2 | 1452 | Zahnrad 63 Zähne mit Buchse | 1 |
| 1151 | Scheibe \varnothing 10 mm | 10 | 1461 | Ritzel 13 Zähne | 2 |
| 1161 | Scheibe \varnothing 50 mm mit Buchse | 1 | 1471 | Schnecke eingängig | 1 |
| 1202 | Bügel 3 × 1 Loch | 2 | 1481 | Kegelrad 22 Zähne mit Buchse | 5 |
| 1203 | Bügel 5 × 1 Loch | 2 | 1485 | Kegelrad 58 Zähne | 1 |
| 1211 | Bügel 1 × 2 Loch | 2 | 1491 | Batteriekasten | 1 |
| 1251 | Winkel 1 × 1 Loch | 5 | 1492 | Kabel, zweiadrig mit Stecker | 1 |
| 1252 | Winkel 1 × 1 Loch, Langloch | 8 | 1495 | Motorhalterung | 1 |
| 1253 | Winkel 2 × 1 Loch | 2 | 1496 | Motor mit Anschlußklemmen | 1 |
| 1261 | Z-Winkel | 2 | 1497 | Keilriemenscheibe einrillig | 1 |
| 1271 | Lagerbock | 1 | 1498 | Keilriemenscheibe zweirillig | 1 |
| 1301 | Radfelge \varnothing 20 mm | 2 | 1501 | Schraube M 4 × 6 | 30 |
| 1312 | Schnurlaufrad \varnothing 60 mm | 1 | 1502 | Schraube M 4 × 8 | 5 |
| 1351 | Welle 35 mm | 2 | 1503 | Schraube M 4 × 16 | 2 |
| 1352 | Welle 65 mm | 3 | 1511 | Mutter M 4 | 40 |
| 1353 | Welle 95 mm | 2 | 1551 | Schraubendreher 4 mm | 1 |
| 1362 | Welle 120 mm mit Gewindeenden | 1 | 1552 | Schraubendreher 6 mm | 1 |
| 1372 | Gewindestift 44 mm | 3 | 1553 | Schraubenschlüssel | 1 |
| 1381 | Gewindestift mit Querschlitz M 4 × 4 | 20 | | | |
| 1401 | Stellring | 6 | | | |
| 1402 | Elastikstellring | 6 | | | |

Grundbauformen
Basisverrichtungen
Basic activities
Estructuras básicas
Formas básicas de construção
Modèles de base







1




2



3




4




5


04




1



2




3



4

04



04

eitech GmbH
37308 Pfaffschwende

eitech
GmbH

