

FARBENFOTOS UND TRINI-TIEFDRUCK  
CARL SCHÜNEMANN • BREMEN





**DUX  
UNIVERSAL**

*Bau Dir Dein Spielzeug selbst!*

*Lasst Euch  
diese Kästen  
schenken!*



**Dux-Uni Nr. 1**  
RM. 4,50

Etwa 100 Modelle können daraus gebaut werden, natürlich auch bewegliche, wie diese wichtige Exzenterpresse. Vorlagenheft und Bauanleitung liegen bei.



**Dux-Uni Nr. 2**  
RM. 7,50

Dieser Kasten baut Modelle, deren Bewegung durch den Zahnradsatz verfeinert wird. Die Flächenschleifmaschine ist ein kleines Kunstwerk. Noch viele andere Modelle zeigt das 72seitige Vorlagenwerk, das dem Kasten beiliegt.




**Dux-Uni Nr. 3**  
RM. 12,50

Schier unbegrenzte Möglichkeiten bietet dieser Kasten. Ist der vielseitig bewegbare moderne Verladekran nicht eine Höchstleistung? Aber noch viele andere Modelle solcher Art können aus diesem Kasten gebaut werden. Das ihm beiliegende Vorlagenwerk zeigt sie Euch.


**Das Dux-Ergänzungssystem**

läßt Euch bei der Vermehrung Eures Baumaterials weiten Spielraum. Auf den nächsten beiden Seiten findet Ihr die Inhalte der verschiedenen Ergänzungskästen für RM. 1,50 und der Einzelteilpackungen für RM. 0,50 angegeben. Ihr könnt also von Eurem Taschengeld ganz nach Euren Wünschen und je nach dem Konstruktionsgebiet, das Euch am meisten liegt, Euer Baumaterial ergänzen, so daß Ihr nach und nach die kompliziertesten Modelle in Angriff nehmen könnt. Wer mechanische Konstruktionen liebt, wird sich etwa den Zahnradkasten D kaufen, wer sich einen Bahnhof für seine Eisenbahnanlage bauen will, wird sich Kästen A, C oder Plattenpackungen II beschaffen. Kein Teil ist überflüssig, denn die Kasteninhalte sind nach der Verwendungshäufigkeit zusammengestellt.



## Ergänzungskästen und Einzelteilpackungen,

## die Ihr nachkaufen könnt!



Kasten **A** RM. 1,50 mit Vorlagenheft

Kasten **B** RM. 1,50 Laufräder

Kasten **C** RM. 1,50 Schienen und Platten



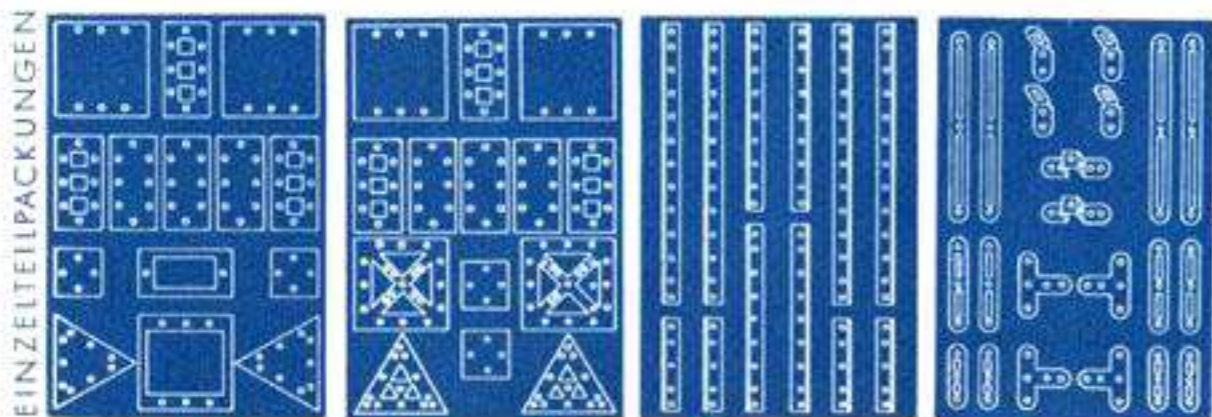
Kasten **D** RM. 1,50 Zahnräder



Kästen **A** bis **D**

*Sehr viel Teile für wenig Geld*

das ist das Auffallende an diesen Ergänzungskästen und Einzelteilpackungen. Um dies zu ermöglichen, haben wir die Aufmachung einfach gehalten, womit Ihr sicher einverstanden seid.



Nr. **11** Bauplatten rot-weiß 50 Rpf.

Nr. **12** Bauplatten grün-silber 50 Rpf.

Nr. **13** Tragschienen 50 Rpf.

Nr. **14** Stroben, Winkel und Lager 50 Rpf.



Nr. **15** 4 kleine Laufräder mit Achsen. 50 Rpf.



Nr. **16**

Nr. **16** 2 große Laufräder, Lochscheibenrad, 2 Stellringe und Achsen . . . . . 50 Rpf.

Nr. **17** 4 Gummireifen, 47 mm, in Tüte 50 Rpf.

Nr. **18** 2 Gummireifen, 74 mm, in Tüte 50 Rpf.

Nr. **19** 50 DUX-Schrauben, 10 DUX-Schraubwinkel, 6 DUX-Schraubblasen, 15 DUX-Muttern, 3 Langschrauben, 6 Muttern, 3 Stellschrauben in Tüte 50 Rpf.

Nr. **20** 1 Satz Cellanfenster zum Einschrauben in die Fensterrahmen . . . 50 Rpf.

*Ihr könnt auch mit Kasten **A** zu RM. 1,50 anfangen!*

Er allein baut schon 60 schöne Modelle wie das hierneben abgebildete Segelschiff, und enthält ein Vorlagenheft, das an vielen Modellbeispielen zeigt, wie Ihr nach und nach durch Anschaffung weiterer Ergänzungskästen und Einzelteilpackungen immer größere und schönere Modelle bauen könnt. Der Traktor zum Beispiel ist aus Kästen A und B und je einer Reifenpackung 17 und 18 gebaut.

*Jeder Dux-Ingenieur muss das Dux-Vorlagenbuch haben!*

Um Euch den Weg zur hohen DUX-Ingenieurkunst zu weisen, haben wir ein Vorlagenwerk geschaffen, das ganz neue Wege geht. Neben den Modellabbildungen findet Ihr Pläne in Blaupausenmanier. Ihr müßt also ganz wie die richtigen Ingenieure nach Plänen bauen.

Das Buch enthält 72 teils bunte Seiten und ist bei Eurem Spielsachenhändler zum Preise von 85 Rpf. erhältlich.

