









Inhalt der Metallbaukasten

N° 1 }
N° 2 } Hauptbaukasten
N° 3 }

N° 1Z }
N° 2Z } Zusatzbaukasten

		Stückzahl in				
		1	1Z	2	2Z	3
						
N° 1	Flachband, 25 Loch	4	—	4	8	12
N° 2	" 17 "	—	—	—	4	4
N° 3	" 13 "	4	—	4	8	12
N° 4	" 9 "	2	2	4	6	10
N° 5	" 7 "	2	2	4	6	10
N° 6	" 5 "	8	2	10	14	24
N° 7	" 4 "	2	2	4	12	16
N° 8	" 3 "	2	2	4	8	12
						
N° 11	Flachband mit Längsschlitz, 101 mm lang	—	—	—	4	4
N° 12	" " " 65 " "	—	2	2	4	6
N° 13	" " " 29 " "	—	2	2	2	4
						
N° 14	Flachband, 3 reihig, 25 Loch lang	—	—	—	2	2
N° 15	" " 13 " "	—	—	—	2	2
N° 16	" " 5 " "	—	—	—	2	2
						
N° 18	Doppelflachband, 25 Loch lang	—	—	—	2	2
N° 19	" 17 " "	—	2	2	2	4
N° 20	" 9 " "	—	2	2	2	4
N° 21	" 3 " "	—	—	—	6	6

		Stückzahl in				
		1	1Z	2	2Z	3
						
N° 22	Bogenband, 11 Loch lang	—	—	—	8	8
N° 24	" 7 " "	—	4	4	12	16
N° 26	" 3 " "	—	4	4	12	16
						
N° 28	Winkelträger, 25 Loch lang	—	4	4	4	8
N° 29	" 17 " "	—	2	2	2	4
N° 30	" 9 " "	4	—	4	—	4
N° 31	" 5 " "	—	—	—	2	2
						
N° 32	Dachträger, 25 Loch lang	—	—	—	2	2
N° 33	" 17 " "	—	—	—	2	2
N° 34	" 9 " "	—	—	—	4	4
						
N° 35	U-Träger, 25 Loch lang	—	—	—	2	2
N° 36	" 13 " "	—	2	2	—	2
N° 37	" 5 " "	—	—	—	4	4
N° 38	" 3 " "	—	—	—	4	4



N° 39 U-Träger, gebogen, 25 Loch lang
 N° 40 " " 13 " "



No 41



No 42

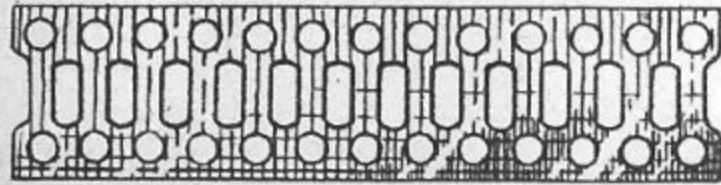


No 43

N° 41 Lasche
 N° 42 Winkellasche
 N° 43 Winkelstück



N° 44 U-Stück, kurz, 3 Loch
 N° 45 " lang, 5 "



N° 46 Geländerband, 25 Loch lang
 N° 47 " 13 " "



N° 48 Winkel

Stückzahl in				
1	1 Z	2	2 Z	3
—	—	—	16	16
—	—	—	18	18
4	2	6	10	16
4	2	6	10	16
8	8	16	14	30
2	2	4	2	6
1	1	2	2	4
—	—	—	2	2
—	—	—	4	4
—	—	—	2	2



N° 49 Doppelwinkel



N° 50 Lagerbock, 5 Loch
 N° 51 " 7 "



N° 52 Führungsstück



N° 53 Scharnier




N° 54 Wellenführung

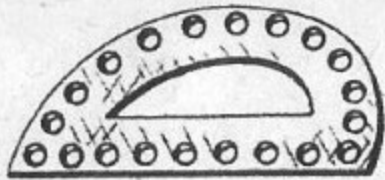


N° 55 Winkelband, 9 Loch
 N° 56 " 7 "
 N° 57 " 5 "


Stückzahl in				
1	1 Z	2	2 Z	3
—	—	—	2	2
—	1	1	—	1
—	4	4	4	8
—	—	—	4	4
—	1	1	1	2
2	2	4	2	6
2	2	4	4	8
2	2	4	2	6




N° 61 Grundplatte



N° 62 Halbrundplatte



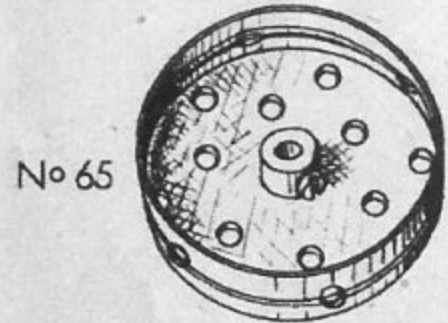
N° 63



N° 64

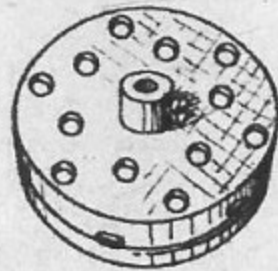
N° 63 Rundbogen

N° 64 Gewölbte Platte



N° 65

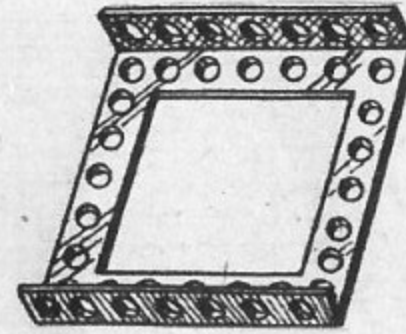
N° 65 Dosenunterteil



N° 66

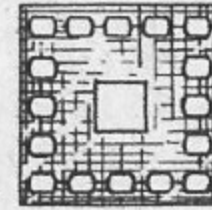
N° 66 Dosendeckel

Stückzahl in				
1	1Z	2	2Z	3
1	1	2	—	2
—	—	—	4	4
—	2	2	2	4
2	2	4	—	4
1	1	2	—	2
1	1	2	—	2



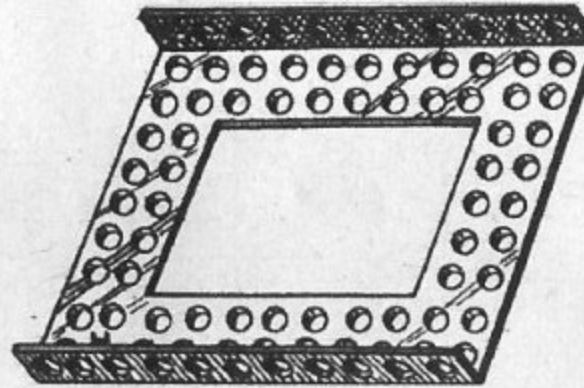
N° 68

N° 68 Quadratrahmen



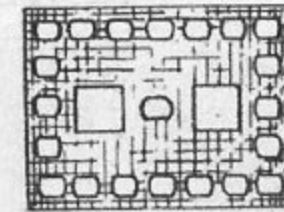
N° 69

N° 69 Quadratscheibe



N° 70

N° 70 Rechteckrahmen



N° 71

N° 71 Rechteckscheibe



N° 72 Verbindungsplatte



N° 73

N° 73 Schnurlaufrad, groß



N° 74

N° 74 " klein

Stückzahl in				
1	1Z	2	2Z	3
—	—	—	2	2
—	—	—	2	2
—	—	—	2	2
—	—	—	2	2
—	—	—	8	8
2	2	4	2	6
4	—	4	2	6

N° 75



N° 76

N° 75 Schnurlaufrolle

N° 76 Lochscheibe



No 77



No 78



No 79

N° 77 Kranzrad

N° 78 Kranzrad, gerändelt

N° 79 Stufenscheibe

No 80



No 81

N° 80 Stellfeder

N° 81 Stellingring



No 82



No 83




No 84

N° 82 Kupplungsmuffe

N° 83 Gewindekupplungsmuffe

N° 84 Übergangsmuffe



N° 85 Welle, 20 mm lang

N° 86 " 45 " "

N° 87 " 65 " "

N° 88 " 85 " "

N° 89 " 100 " "

N° 90 " 130 " "

N° 91 " 160 " "

	Stückzahl in				
	1	1Z	2	2Z	3
N° 75	1	—	1	1	2
N° 76	2	—	2	—	2
No 77	—	—	—	4	4
No 78	—	—	—	4	4
No 79	—	—	—	2	2
No 80	—	—	—	8	8
No 81	4	6	10	2	12
No 82	—	1	1	1	2
No 83	—	1	1	1	2
No 84	—	—	—	1	1
N° 85	1	—	1	1	2
N° 86	2	—	2	2	4
N° 87	1	1	2	2	4
N° 88	—	—	—	1	1
N° 89	—	2	2	1	3
N° 90	—	—	—	1	1
N° 91	—	—	—	1	1



N° 93 Halbrohr, 19 mm Durchmesser, 25 Loch lang


N° 94 " 19 " " 5 " "



N° 96 Halbrohr, 8 mm Durchmesser, 13 Loch lang

N° 97 " 8 " " 5 " "

No 98




No 99

N° 98 Kurbel

N° 99 " klein



N° 100 Kurbelwelle



N° 105 Gewindebolzen, 20 mm lang

N° 106 " 35 " "

N° 107 " 55 " "

N° 108 " 75 " "

No 112








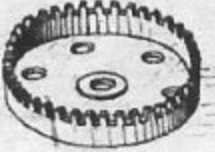















No 113


N° 112 Kugelgriff

N° 113 Kappe

	Stückzahl in				
	1	1Z	2	2Z	3
N° 93	—	—	—	2	2
N° 94	—	—	—	4	4
N° 96	—	—	—	4	4
N° 97	—	—	—	2	2
No 98	1	—	1	—	1
No 99	—	1	1	1	2
N° 100	—	—	—	1	1
N° 105	2	1	3	—	3
N° 106	1	—	1	1	2
N° 107	1	1	2	—	2
N° 108	—	2	2	—	2
No 112	—	—	—	2	2
No 113	—	—	—	2	2

		Stückzahl in				
		1	1Z	2	2Z	3
N° 118						
N° 119						
N° 120						
N° 121						
N° 118	Zahnrad mit Kupplung, 12 Zähne	—	1	1	1	2
N° 119	" 18 Zähne	—	—	—	1	1
N° 120	" 33 "	—	1	1	—	1
N° 121	" 48 "	—	—	—	1	1
N° 122						
N° 123						
N° 122	Kegelrad, 15 Zähne	—	—	—	1	1
N° 123	" 30 "	—	—	—	1	1
N° 124						
N° 125						
N° 124	Kronrad, 24 Zähne	—	—	—	2	2
N° 125	" 38 "	—	—	—	1	1
N° 128						
N° 128	Schraubenrad, 11 Zähne	—	1	1	—	1
N° 129						
N° 130						
N° 129	Schraubenrad, 21 Zähne	—	1	1	—	1
N° 130	" 31 "	—	—	—	1	1

		Stückzahl in				
		1	1Z	2	2Z	3
N° 131						
N° 132						
N° 131	Kettenrad, 8 Zähne	—	—	—	1	1
N° 132	" 16 "	—	—	—	1	1
N° 134						
N° 134	Schnecke	—	—	—	1	1
N° 135						
N° 135	Zahnstange	—	—	—	1	1
N° 136						
N° 136	Transportkette	—	—	—	1	1
N° 137						
N° 137	Kupplung	—	1	1	1	2
N° 138						
N° 141						
N° 138	Sperrklinke	—	1	1	1	2
N° 141	Lasthaken	1	—	1	1	2
N° 145						
N° 146						
N° 145	Unterlagsscheibe	4	—	4	4	8
N° 146	Federnde Unterlagsscheibe	4	—	4	—	4




N° 147 Zugfeder mit 2 Ösen



N° 148 Spiralfeder, 150 mm

N° 149 " 110 "

N° 150 " 70 "



N° 151 Druckfeder



N° 152 Transmissionsschnur, 1 m



N° 155 Gummireifen, groß

N° 156 " klein



N° 159 Steckschlüssel

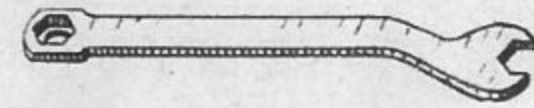


N° 160 Schraubenzieher, groß


	Stückzahl in				
	1	1Z	2	2Z	3
N° 147	—	—	—	1	1
N° 148	1	—	1	—	1
N° 149	—	—	—	1	1
N° 150	—	1	1	—	1
N° 151	—	—	—	3	3
N° 152	1	—	1	1	2
N° 155	2	2	4	2	6
N° 156	4	—	4	2	6
N° 159	—	—	—	1	1
N° 160	—	—	—	1	1



N° 161 Schraubenzieher, klein

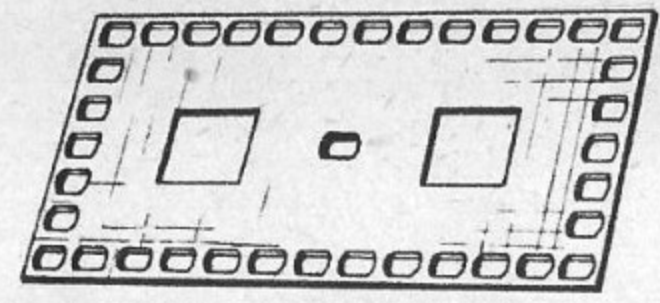


N° 162 Schraubenschlüssel




N° 165 Quadratverkleidungsplatte, 7/7 Loch

N° 168 " 9/9 "



N° 166 Rechteckverkleidungsplatte, 13/7 Loch

N° 169 " 17/9 "

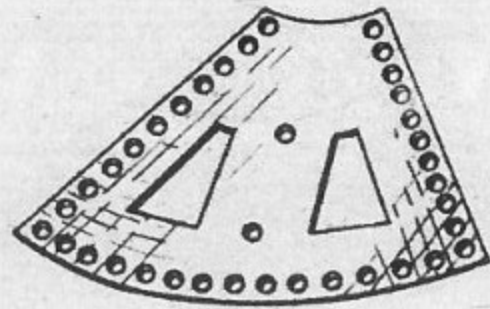


N° 164 Rechteckverkleidungsplatte, 25/5 Loch

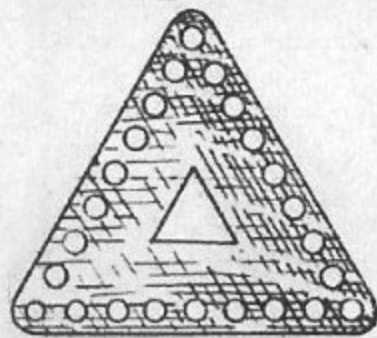
N° 167 " 25/7 "

N° 170 " 25/9 "

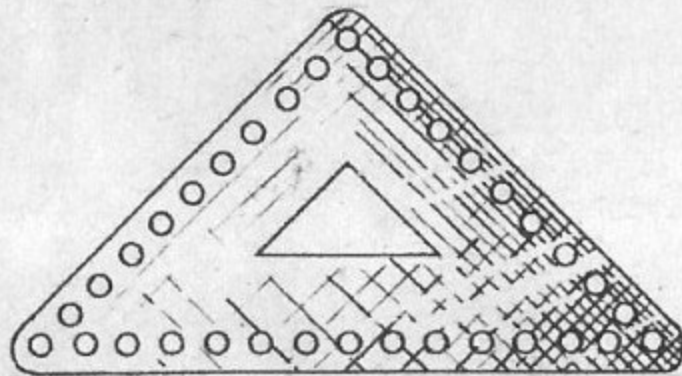
	Stückzahl in				
	1	1Z	2	2Z	3
N° 161	1	—	1	—	—
N° 162	2	—	2	—	2
N° 165	2	2	4	—	4
N° 168	2	2	4	—	4
N° 166	2	2	4	—	4
N° 169	2	2	4	—	4
N° 164	—	—	—	2	2
N° 167	—	—	—	2	2
N° 170	—	—	—	2	2




N° 171 Segmentplatte, 15/11 Loch
 N° 172 " 21/17 "



N° 173 Dreieckplatte, gleichseitig, 9/9 Loch

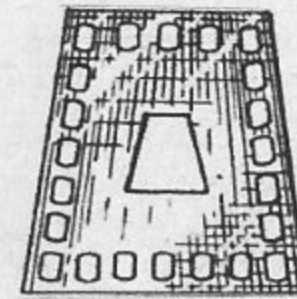


N° 174 Dreieckplatte, rechtwinklig, 15/11 Loch



N° 175 Dreieckplatte, gleichschenkelig, 6/3 Loch
 N° 176 " " 12/5 "
 N° 177 " " 18/7 "


Stückzahl in				
1	1Z	2	2Z	3
—	—	—	6	6
—	—	—	6	6
—	4	4	—	4
—	—	—	4	4
—	—	—	4	4
—	—	—	4	4




N° 178 Trapezplatte, 7/5 Loch
 N° 179 " 9/7 "



N° 180 Schraube, 5 mm lang
 N° 181 " 7 " "
 N° 182 " 14 " "
 N° 180 " für Teile 65, 66, 73, 99, 120, 121, 123, 124, 125, 129, 130 und 132



N° 185 Sechskantmutter
 N° 186 Ansatzmutter



N° 74-1 Gewindestift für Teile 74, 79, 81, 82, 84, 118, 119, 122, 128, 131, 134 und 137
 N° 77-1 Gewindestift für Teile 77 und 78

N° 197 Vorlagebuch N° 1-3

Stückzahl in				
1	1Z	2	2Z	3
—	—	—	4	4
—	—	—	4	4
55	58	113	107	220
20	20	40	60	100
14	20	34	20	54
4	7	11	10	21
90	99	189	191	380
—	—	—	10	10
8	11	19	15	34
—	—	—	8	8
1	—	1	—	1
300	322	622	826	1447

Teile zusammen