

RACING

#5821



 **5-8**



WARNING : CHOKING HAZARD
Small parts. Not for children under 3 years.

- GB** With MECCANO JUNIOR and ERECTOR PLAY SYSTEM™ your child will have great fun learning how to build both with instructions and their own imagination. They will develop important motor skills using the nuts and bolts construction system, improve sorting, counting and concentration skills.
- USA**
- F** Avec Meccano Junior, votre enfant ne va pas seulement s'amuser, créer, exercer son imagination, il va aussi apprendre à construire, affiner sa grapho-motricité en visant, s'exercer à compter, trier des pièces, apprendre à se concentrer, à suivre un plan, à s'organiser.
- D** Mit Meccano Junior wird Ihr Kind nicht nur Spaß haben, kreativ sein und seine Phantasie erweitern, sondern es wird auch lernen, Modelle zu bauen und durch das Schrauben seine Feinmotorik zu verbessern. Es übt sich im Zählen, lernt richtige Bauteile auszuwählen, sich zu konzentrieren und zu organisieren, sowie einer Bauanleitung zu folgen.
Meccano Junior begleitet und stimuliert somit die psychologische (Phantasie, Kreativität und Ausdauer) und motorische (Geschicklichkeit, Genauigkeit) Entwicklung Ihres Kindes.
- I** Con Meccano Junior i vostri bambini potranno non solo divertirsi, creare ed esercitare la propria immaginazione, ma anche imparare a costruire, sviluppare capacità motorie e logiche, esercitarsi a contare, a scegliere i pezzi.
Impareranno inoltre a concentrarsi, a seguire un piano, ad organizzarsi.
- E** Con Meccano Junior, vuestro hijo no va únicamente a divertirse, crear, ejercitar su imaginación, también aprenderá a construir, a contar, a escoger piezas, a concentrarse, seguir instrucciones, a organizarse y además afinará su psicomotricidad.
- P** Com Meccano Junior, o vosso filho não só se vai divertir, criar, exercitar a imaginação, mas também aprenderá a construir, a contar, a escolher peças, a concentrar-se, a seguir instruções, a organizar-se e, além disso, afinará a sua psicomotricidade.
- S** Med Meccano Junior kommer ditt barn att få mycket roligt, genom att både lära sig att bygga efter en instruktion och med hjälp av den egna fantasin.
Barnet utvecklar motoriken genom att använda muttrar och skruvar, vidarutvecklar färdigheter såsom sortering, räkning och koncentrationsförmågan.
- FIN** Meccano Junior sarjan avulla lapsella on hauskaa oppiessaan rakentamaan sekä ohjeiden mukaan että omaa mielikuvitustaan käyttäen.
Tärkeät motoriset taidot kehittyvät, kun tutustutaan rakennussarjan ruuveihin ja muttereihin, ja lajittelu-, laskenta- ja keskittymistäidot paranevat.
- DK** Med Meccano Junior vil dit barn have meget sjov ud af at lære at bygge, både med hjælp fra instruktionerne og af egen fantasi.
Børn udvikler vigtige motoriske evner ved at bruge konstruktionssystemet med møtrikker og bolte. De bliver bedre til at sortere de forskellige dele, samt til at tælle, koncentrere sig, følge en plan og organisere sig.
- NL** Met Meccano Junior leert uw kind met veel plezier te bouwen met behulp van de instructies en zijn/haar eigen fantasie.
Door het bouwen-en-moeren-constructiesysteem te gebruiken, ontwikkelen en verbeteren ze belangrijke vaardigheden zoals sorteren, tellen en concentreren.
- GR** Με το Meccano Junior, το παιδί σας όχι μόνον θα διασκεδάσει, δημιουργήσει, εξασκήσει τη φαντασία του, θα μάθει επίσης να κατασκευάζει, εκλεπτύνει τις δυνατότητές του γραφής βιδώνοντας, θα εξασκηθεί στο μέτρημα, διαλογή τεμαχίων, θα μάθει να συγκεντρώνεται, να ακολουθεί ένα σχέδιο, να οργανώνεται.
- JPN** 皆さまのお子様はMeccano Juniorで、説明書に従ったまたは想像力を働かせた組立てを楽しみ、それと同時にボルトとナットを使ったセットの組立てで、器用さ、数の計算、分類、そして集中能力を養います。

 5-8





Follow the instructions and select parts.
Suis la notice et choisis tes pièces.
Folge der Bauanleitung und wähle die richtigen Teile aus.
Segui le istruzioni e scegli i pezzi.

Sigue las instrucciones y escoge tus piezas.
Segue as instruções e escolhe as tuas peças.
Följ instruktionerna och välj rätt delar.
Seuraa ohjeita ja valitse oikeat osat.


Følg instruksjonene og velg de dele du skal bruke.
Volg de instruksies en zoek de juiste onderdelen uit.
Ακολουθήστε τις οδηγίες και διαλέξε τα κομμάτια
組立て説明書の通りに部品を選ぼう



Use tools to build.
Construis avec tes outils.
Bau mit Hilfe Deiner Werkzeuge.
Utilizza gli attrezzi per costruire.

Utiliza las herramientas para montar.
Utiliza as ferramentas para construir.
Använd verktygen när du bygger.
Käytä työkaluja rakentamiseen.


Brug dit værktøj til at bygge med.
Gebruik je gereedschap bij het bouwen.
Κατασκεύασε με τα εργαλεία



Slide in the nut
Place l'écrou
Plaziere die Mutter
Posiziona il dado.

Coloca el tornillo.
Coloca a porca.
Sätt i muttern.
Pujota mutteri sisään.

Sett møtrikken i.
Schuif de moer erin.
Τοποθέτησε το παξιμάδι
ナットを付けよう





3V

1.5V
AA
LR6
単三

Do not mix old and new batteries. Do not mix alkaline, standard (carbon-zinc), or rechargeable (nickel-cadmium) batteries.

X2

Insert 2 x AA batteries (not included).

Insère 2 piles R6 (non incluses).

Lege 2 x 1,5 Volt Mignon Batterien ein (nicht enthalten).

Funzionamento a pile (2AA - non include).

2 pilas "AA" de 1,5V no incluidas.

2 pilhas "AA" de 1,5V não incluidas.

2 x AA batterier krävs - Ingår ej.

Kaksi AA - koon paristoa - eivät mukana.

Sæt de to R6 batterier i. (Batterierne følger ikke med sættet).

Werkst op 2AA batterijen - Niet inbegrepen.

Βάλτε 2 μπαταρίες 1,5 V/AA.

単三電池 (1.5V) を 2 本入れます。電池は入っていません。



Place the magnetic Chuck.

Positionne l'embout magnétique.

Einstecken des Magnetischen Bohrfutters.

Posiziona la punta ad aggancio magnetico.

Coloca la broca magnética.

Coloca a mandril magnético.

Sätt i den magnetiska chucken.

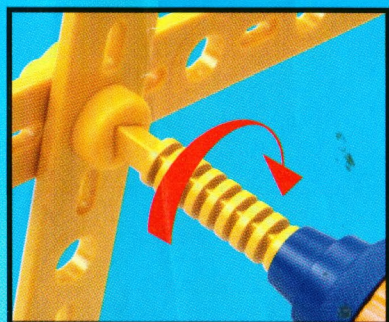
Asenna magneettinen istukka.

Anbring det magnetiske endestykke.

Plaats de magnetische boorhouder.

Τοποθέτησε το άκρο.

磁気端子を付けよう




**TIGHTEN
VISSER
SCHRAUBEN**

**AVVITARE
SPÄNN
KIRISTÄÄ**

**SKRU FAST
ATORNILLAR
VASTDRAAIEN**

**APARAFUSAR
Βιδώστε
ねじを締める**



**LOOSEN
DÉVISSER
LÖSEN**




**SVITARE
LOSSA
LÖYSÄÄ**

**SKRU LÖS
DESATORNILLAR
LOSDRAAIEN**

**DESAPARAFUSAR
Ξεβιδώστε
ねじを緩める**




1





6


2





3



6



7



10



7

