

Année
2020

Le Magazine

N° 16

La Clé

Octobre Septembre Décembre

Meccano
Club Haillicourtois



Meccano
Club Haillicourtois

MECCANO
ENGINEERING & ROBOTICS

Salle de la Lampisterie - Rue de la Lampisterie - 62940 HAILLICOURT

6^{ème} EXPOSITION
MECCANO HAILLICOURT

De 10h à 18h

ANNULÉE
Les 17 et 18
Octobre 2020



Organisation Daniel Milbert
avec l'aide du MCH et de la Municipalité

Inscription, Renseignement :


meccano.haillicourtois@gmail.com ou au **03.21.53.50.88**

Entrée : Adultes 2.00 Euros - Gratuit pour les - 18 ans



IPNS - ne pas jeter sur la voie publique

L'atelier éducatif Meccano





Association régie par la loi du 1^{er} juillet 1901 et du décret du 16 Août 1901

Fondateur : Daniel MILBERT

Président :	Guy Delacre 29 rue Marcel Bodelot 62940 Haillicourt	tél : 0321535088
Secrétaire :	Daniel Milbert 12 rue Voltaire 62940 Haillicourt	tél : 0321684452 Email : daniel-35@wanadoo.fr
Secrétaire adjoint :	Henri Borowski 1 ter ruelle des Grêlets 62940 Haillicourt	tél : 0321535835 Email : chantal.borowski@sfr.fr
Trésorier :	Daniel Milbert 12 rue Voltaire F62940 Haillicourt	tél : 0321684452 Email : daniel-35@wanadoo.fr
Rédacteur en chef :	Pascal Ruczkal Magazine « La Clé » 64 Boulevard Agniel 62290 Noeux-les-Mines	tél : 0673326007 Email : pascal.ruczkal@orange.fr
Rédacteur par intérim :	Jean Pierre Gavériaux	Email : jp.gaveriaux@numericable.fr

Sommaire

L'atelier éducatif Meccano
Le Bureau / Sommaire
Éditorial
Tintin et le Meccano par JP Gavériaux
Rétrospective en photos de nos 5 dernières expositions à Haillicourt
Deux magazines consacrés au Meccano
Nostalgie par Daniel
Annuaire
Vu sur le net



Le Meccano Club Haillicourtois

Page Facebook : **MCH Meccano Club Haillicourtois**

Email : meccano.haillicourtois@gmail.com

Pour les adultes : adhésion annuelle : 40 euros

Pour les jeunes de moins de 16 ans : Adhésion annuelle et avec participation à l'atelier éducatif les mercredis : 25 euros et 20 euros pour plusieurs jeunes d'une même fratrie.

Paiement par chèque bancaire au nom du MCH à envoyer au trésorier.

Crédit Photos

Daniel Milbert

Jean Pierre Gavériaux

Internet

La voix du Nord

L'Abeille du Bruaysis

Mise en page :

Jean-Pierre Gavériaux / Daniel Milbert

Impression et routage : Daniel Milbert

Date limite de vos envois pour le prochain numéro :

06 Décembre 2020

Prochaine parution du N°17 Janvier 2021

EDITORIAL

J'espère que vous allez tous bien ainsi que vos proches dans ce contexte si particulier.

La reprise à l'atelier Meccano a eu lieu le mercredi 2 septembre 2020 dans des conditions particulières, le port du masque et la distanciation étant obligatoires.

Notre principal objectif était l'organisation de notre 6^{ème} exposition qui devait se dérouler les 17 et 18 octobre 2020 sur le thème des ponts, mais devant la situation sanitaire qui se dégrade fortement et rapidement dans notre région depuis début septembre, le Conseil d'administration du MCH a pris la décision d'annuler sa 6^{ème} exposition Meccano.

Chacun des 21 exposants inscrits à ce jour, sera informé par mail ; pour les exposants ayant payé leurs repas, les chèques seront renvoyés ou déchirés.

À l'atelier, chacun a repris ses activités, le modèle du club a pris du retard mais l'annulation de l'exposition nous permettra de le finir dans de bonnes conditions.

Notre rédacteur du magazine « LA CLÉ » ayant des soucis familiaux, l'intérim sera assuré par Jean Pierre jusqu'à fin 2021 avec mon aide. J'espère avoir votre aide, soyez indulgent sur la date de diffusion de ce magazine.

J'en profite pour rappeler que les jeunes à partir de 10 ans peuvent s'inscrire au club, les pièces étant fournies gracieusement.

Enfin, je rappelle l'adresse mail de notre association :

meccano.haillicourtois@gmail.com et sa page Facebook :

MCH Meccano Club Haillicourtois

Votre secrétaire

Daniel Milbert MCH 001



Les aventures de Tintin et les modèles Meccano de 2011

Jean-Pierre Gavériaux - 62800 Liévin
 (MCH 21 - CAM 2185) jp.gaveriaux@numericable.fr


Tintin est un reporter imaginé par le dessinateur et scénariste belge Hergé dans une série de bandes dessinées dont Tintin est le personnage principal. Dans ses diverses aventures il est toujours accompagné de son chien Milou (un fox terrier blanc) et au fil des différents ouvrages par divers personnages connus de tous, le **capitaine Haddock**, le **professeur Tournesol**, les détectives **Dupond et Dupont**...

Ce grand voyageur se déplaçant aussi bien sur terre que sur les eaux, dans les airs ou même sur la lune a donc utilisé de nombreux moyens de transport dont certains ont fait l'objet de maquettes Meccano, appréciées de tous et toujours recherchées par les collectionneurs de pièces métalliques mais aussi par les tintinophiles ou certains maquettistes spécialisés dans les avions, les jeeps ou les navires.

C'est à la suite de la sortie du film « Aventures de Tintin : le secret de la Licorne » de **Steven Spielberg** (qui joua enfant avec Erector, la version américaine de Meccano) que la société de Calais lance en 2011 les répliques très fidèles, de trois véhicules présents dans le film en 3D : un bateau, la célèbre **Licorne** de l'ancêtre du capitaine Haddock, un **hydravion** jaune et une **jeep** rouge. La conception et la production de ces produits dérivés ont été entièrement réalisés dans l'usine historique de Calais. La diffusion a été très importante avec la ventilation des boîtes amplifiée par une distribution hors des circuits habituels avec des commandes de libraires.

1. La JEEP Tintin - Jeep Willys rouge MB (1943)

Cette maquette comporte 270 pièces de très belle qualité, la plupart en métal de couleur rouge. La notice de montage de 12 pages présente avec une grande clarté les 25 étapes de la construction, les schémas en couleur sont précis et l'assemblage ne pose pas de problème particulier, les pièces flexibles se prêtant facilement aux formes demandées. Aucun texte d'accompagnement est indispensable à la compréhension, d'où le caractère universel de la notice qui n'a pas besoin de traductions.







L'ensemble des pièces dans un sachet plastique
(trouvé avec quelques pièces surnuméraires dans les petites annonces du Web)




Les 270 pièces de la jeep Tintin Meccano



L'assemblage avec une simple clé et un tournevis adapté aux boulons à concavité hexagonale



La notice en couleur (réf. Meccano 0551) présente les 25 étapes du montage du véhicule



Le Jeep terminée

Cette jeep se rencontre dans **Tintin au pays de l'or noir**, le quinzième album de la série ; la version publiée en couleur en 1971 se déroule dans un pays arabe imaginaire qu'Hergé a baptisé le Khemed.



À Noël 2011, la revue hebdomadaire **Autoplus** avait présenté la Jeep en publiant une photo du véhicule accompagnée du texte suivant :

« J-10 avant Noël, les Meccano s'inspirent des aventures de Tintin. Pour les nostalgiques et éventuels acheteurs en manque d'imagination, voici une petite idée de cadeaux. Après le film d'animation événement "Les aventures de Tintin : Le Secret de la Licorne" réalisé par la star américaine Steven Spielberg ; vous avez ainsi le choix entre la fameuse Jeep rouge (à l'image), l'hydravion jaune et l'incontournable bateau de La Licorne. Les différents modèles mis en vente sont aussi bien destinés aux enfants à partir de 8 ans, qu'aux inconditionnels du héros et/ou de Meccano qui y trouveront de vrais objets collectors ! »

2. L'HYDRAVION Tintin

Cet hydravion dessiné par Hergé, ne fait pas la page de couverture d'un album. Il se trouve dans « **Le crabe aux pinces d'or** » édité par Casterman, où il figure sur 8 pages (20 à 27).



La boîte ne se trouve plus qu'en occasion parmi les petites annonces de nombreux sites Web.

Le Crabe aux pinces d'or est le neuvième album des Aventures de Tintin. Cet album est marqué par l'arrivée du capitaine Haddock, sa version couleur et actuelle est parue en 1943. Le scénario a fait l'objet de plusieurs adaptations, deux pour le cinéma et deux pour la télévision.




et ils décident de gagner l'Espagne. Au cours de la traversée du Sahara l'hydravion est pris dans une tempête mais le capitaine Haddock est ivre, l'hydravion va se crasher en plein désert et prendre feu ...



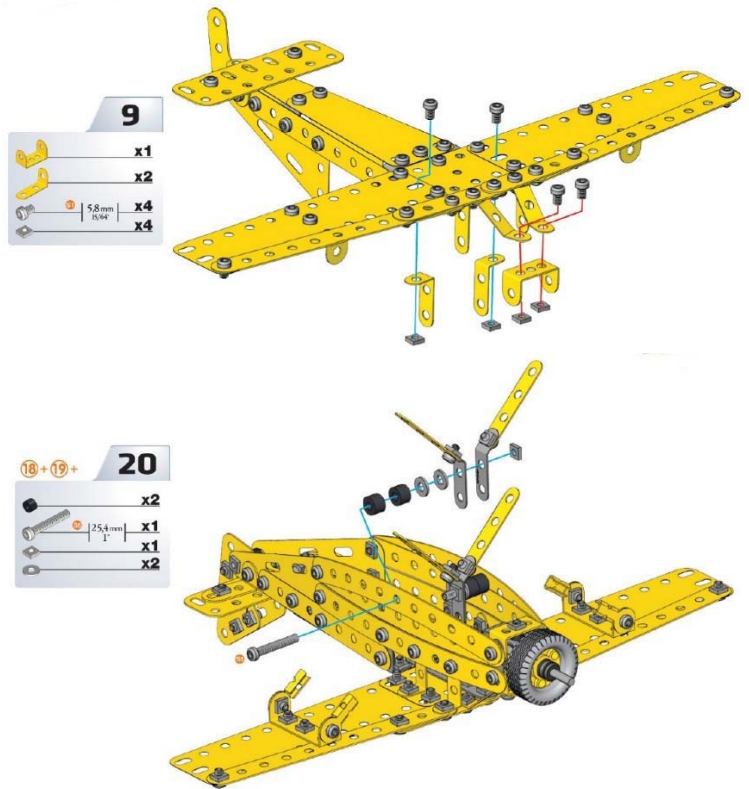
Arrière de la boîte



Un des sachets de pièces



Les pièces de la maquette, 270 au total avec la visserie (non photographiée)




La notice (16 p.) en couleur (réf. Meccano 0552) présente les 30 étapes du montage de l'hydravion




Au montage, une petite difficulté pour les débutants.


Le trou 2 de la bande courbe qui doit laisser passer le boulon qui fixe le train d'atterrissage est partiellement obstrué par la bande droite de 11 trous située à l'arrière. Il suffit de débloquer les boulons 1 et 3, de passer la pointe effilée pour permettre ensuite le passage du boulon. Resserrer tous les boulons pour assurer une fixation correcte de l'ensemble.




L'hydravion terminé, une maquette fidèle aux dessins d'Hergé



L'hydravion en modèle biplan avec 2 moteurs (par Jean-Pierre Gavériaux)



à gauche l'hydravion précédent - à droite et ci-dessous une maquette à plus grande échelle (par Marc Leroy).



suite dans le prochain magazine La Clé n° 17 à paraître en janvier 2021

Deux magazines consacrés au meccano



JOHNNY'S MECCANO MAGAZINE (en anglais)

Nous recevons chaque trimestre le magazine Australien de Johnny je vous le diffuse sur demande sur votre mail. Ce magazine très intéressant nous informe des réalisations et des astuces à l'autre bout du monde. Ces meccanomen font du Meccano quand nous dormons et nous faisons du Meccano quand ils dorment.

Enfin... Johnny répond toujours à mes questions de jour comme de nuit, un vrai passionné de Meccano. Pour ceux qui ont Facebook, il est possible de suivre ses réalisations.

◀ La première page du magazine d'octobre 2020



SCHAUBER & SAMMLER (en allemand)

Ce magazine est publié quatre fois par an par Georg Eiermann et Gert Udtke. Il est destiné comme l'indique son titre aux adeptes du tournevis et aux collectionneurs.

Les amis du kit de construction en métal ne seront pas déçus, les montages sont très variés, très nombreux et toujours bien illustrés.

En général il y a un peu plus de 50 pages au format A4 que vous pouvez imprimer ou lire sur l'écran de votre PC, ces bulletins étant distribués gratuitement en pdf.

Le bulletin d'octobre 2020 est le seizième de la série. Chaque trimestre, Daniel vous le fera parvenir par mail si vous êtes intéressé.

◀ La couverture du bulletin d'octobre 2020



Rétrospective en photos de nos 5 dernières expositions à Haillicourt



L'accueil avec Laura et Sophie




Daniel et son comput



Henri le secrétaire adjoint



Éric et sa grue



Le staff du MCH Daniel Guy Pascal



Gilbert et Madame



Philippe collectionneur et Marcel

Rétrospective en photos de nos 5 dernières expositions à Haillicourt




Stand de Christophe et Daniel



les enfants émerveillés devant le stand de Yves



Les réalisations des jeunes



La pendule à billes de Daniel




Jonathan et sa grue



Le manège de Claude



Jean Max interviewé par Daniel



Stand de David

Changement d'adresse

David Oboeuf

10 place de la Renaissance
62218 Loison-sous-Lens

Marcel Degrugillier

Adresse mail:

nad.degrugillier@gmail.com

Dernière Minute

À vendre

Chevalet Meccano du club
S'adresser au secrétariat

Informations

Le MCH assure tous les mercredis et vendredis après-midi une permanence dans la salle des associations, 8, cour Vauthier à Haillicourt.

Tous les mercredis a lieu l'atelier éducatif pour les jeunes de 13h45 à 18h et de 13h45 à 19h00 pour les adultes.

Le dernier mercredi de chaque mois a lieu une réunion d'informations sur la vie du club, répondre à vos questions ou à vos besoins.

Daniel Milbert MCH 001

- Pièces et littérature Meccano sur demande.

daniel-35@wanadoo.fr


Le club vend de nombreuses pièces neuves (salle des associations).

meccano.haillicourtois@gmail.com

Le club tient à votre disposition les jours de permanence :

- Les magazines Constructor Quarterly.
- Les magazines du Club des Amis de Meccano (CAM).
- Le magazine Australien
- Le matériel informatique (ordinateur et imprimante).
- Les notices Meccano.

L'astuce de Daniel



Pour une meilleure stabilité de la flèche de la grue de mon enfance diffusée par Hachette, en doublant les poulies sur le secteur en U réf 167 spe, vous augmentez l'assise du plateau central.

Daniel Milbert MCH 001

Vu sur le net



Philippe Antoine membre du MCH et du CAM
Animateur d'ateliers pour les jeunes lors d'expo.
Il devait être présent à notre 6^{ème} expo. à Haillicourt
Bienvenue à notre club le MCH.



Les dernières réalisations d'Éric de Berck
Beau travail