



*Des solutions
au cœur de vos projets*

EXTÉRIEURS

Aménagements, murs,
terrasses & jardins

2020



Gedimat
Au cœur de l'ouvrage.

Gedimat

Au cœur de l'ouvrage.

Quand vos projets
rencontrent
nos savoir-faire !

1 TROUVER L'INSPIRATION au fil de nos catalogues !

Du sol au plafond, des fondations aux finitions, en neuf comme en rénovation, vous trouverez tous les produits, tous les services et les meilleurs conseils pour bien réaliser votre projet.

4 PROJETS À DÉCOUVRIR

à retrouver de la page 4 à 11



2 TESTEZ VOS PROJETS EN 3D pour mieux vous projeter !

Retrouvez sur **GEDIMAT.FR** notre configurateur 3D pour en 3 clics modéliser le projet de vos rêves. Jouer sur les couleurs, les matières, tout est possible. Vous pourrez envoyer directement votre projet en magasin et le finaliser ensemble.



3 PRENEZ RENDEZ-VOUS et finalisez votre projet avec nos conseillers !

Les professionnels du bâtiment nous font confiance chaque matin dès l'ouverture de nos points de vente. À votre tour, confiez-nous votre projet, nous sommes particulièrement vigilants dans la sélection de nos fabricants et sur les normes en vigueur.



4 12 000 PRODUITS disponibles sous 10 jours maxi, vous êtes sûr de tout trouver !

Retrouvez-les dans nos 3 catalogues thématiques : Intérieur, Extérieur et Menuiserie. La grande majorité des articles présentés sont stockés dans nos entrepôts et sont disponibles dans un délai de 10 jours maximum (les produits dont le délai n'est pas garanti sous 10 jours sont identifiés par une étoile).

**SOUS
10J
MAXI**



Porte d'entrée Tellos à retrouver en page 51 du catalogue Menuiserie



Faïence All White en page 130, Meuble Story en page 178, Baignoire Stark en page 247 du catalogue Intérieur



Pierre reconstituée à retrouver en page 43 du catalogue Extérieur

5 BIEN ACCOMPAGNÉ pour avancer !

La construction, l'aménagement et la rénovation, c'est notre métier! Nous trouverons toujours une solution pour vous accompagner dans votre projet. D'une simple salle de bains à une surélévation en passant par la rénovation d'une péniche, nos experts sont avec vous pour optimiser et vous aider dans vos choix.

UNE CHAÎNE YouTube POUR VOUS DONNER DES IDÉES !

Consultez notre chaîne YouTube, « Ma Maison de A à Z » vous y trouverez des tutos, des infos produits



et surtout tous les épisodes de Ma Maison de A à Z, pour découvrir l'univers de la rénovation, les bons gestes, des astuces et les étapes clés pour éviter les pièges.



6 AVEC 500 POINTS DE VENTE votre projet est forcément à deux pas de chez nous !

Avec plus de **500 points de vente**, vous trouverez toujours un Gedimat **près de chez vous !**

Très fréquemment issus de lignées familiales, le dirigeant et l'équipe de votre Gedimat sont profondément ancrés dans leurs territoires et connaissent parfaitement vos besoins et particularités.

De plus, acteur économique local engagé, votre Gedimat favorise les approvisionnements courts chez des industriels de votre région.



UN PROJET EXTÉRIEUR ZEN ET SÉCURISÉ

Mon extérieur
de 70 m²*

Pour le sol

- 15 m² de galets blancs
- 2 m² de galets noirs
- 8 m² de dalles

Pour l'aménagement

- 3 Kits Gabions vides
- + 1 luminaire extérieur

Pour la clôture

- 2 panneaux de clôture
- 1 portail
- 1 portillon

3 475,20€*

*Prix des produits présentés hors produits de mise en œuvre, de finitions et main d'œuvre éventuelle.

Un univers minéral,
naturel et
zenifiant avec des
couleurs sobres et
lumineuses

Mon projet extérieur

Pour le sol



GALETS
Zen polis noirs et blancs
à retrouver en page 132



**DALLE IMITATION
PIERRE NATURELLE**
New York
à retrouver en page 46

Pour l'aménagement



KIT GABION VIDE
à retrouver en page 132

GALET POUR GABION
à retrouver en page 132




LUMINAIRE EXTÉRIEUR
Potelet Alamonte 1
à retrouver en page 57

Pour la clôture



CLÔTURE
Merlin
à retrouver en page 64



PORTAIL COULISSANT
Merlin
à retrouver en page 64

PORTILLON
Merlin
à retrouver en page 64

Retrouvez également



PAREMENT
Inka
à retrouver en page 99



PORTE D'ENTRÉE
Phosphore 215 x 90 cm
à retrouver dans le catalogue
Menuiserie en page 39



PORTE DE GARAGE
Europro Evolution 42 mm
à retrouver dans le catalogue
Menuiserie en page 122

UN PROJET TERRASSE INTIME ET OMBRAGÉ



Ma terrasse de 50 m²
avec pergola motorisée

Pour le sol

- 50 m² de lames Tatajuba

Pour l'aménagement

- 1 pergola

- 1 table + 4 fauteuils

- 1 Pot Egg + 1 jardinière Graphit

- 3 appliques murales

8 215€*

Ma terrasse de 50 m²
sans pergola 3 520€

*Prix des produits présentés hors produits de mise en œuvre, de finitions et main d'œuvre éventuelle.

Une alliance harmonieuse du bois, du métal et de la nature.



Mon projet terrasse

Pour le sol



LAME DE TERRASSE
Bois tropical Tatajuba
à retrouver en page 22

Pour l'aménagement



TABLE
Elise
à retrouver en page 118



APPLIQUES
Alamonte 1
à retrouver en page 57



PERGOLA MOTORISÉE
Miami à lames orientables
à retrouver en page 121

FAUTEUIL
Duca
à retrouver en page 118



JARDINIÈRES
Graphit
à retrouver en page 126

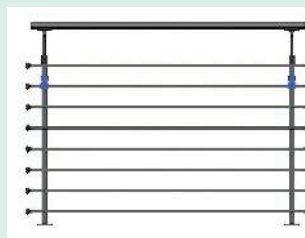


POTS
Egg
à retrouver en page 126

Retrouvez également



BARDAGE
Claire-voie composite co-extrudé brun clair
à retrouver en page 112



GARDE-CORPS
Steel 30
à retrouver dans le catalogue Menuiserie en page 209



BAIES COULISSANTES À GALANDAGE
à retrouver dans le catalogue Menuiserie en page 66



UN PROJET PROVENÇAL NATUREL ET CHALEUREUX

Mes abords de piscine

Pour le sol


- 90 m² de dallage
- 4 margelles d'angles
- 32 margelles droites

Pour l'aménagement

- 2 bacs orangerie
- 1 parasol rond
- 4 écrans bois

4537,30€*

*Prix des produits présentés hors produits de mise en œuvre, de finitions et main d'œuvre éventuelle.



Une ambiance
naturelle et
baignée de soleil

Mon projet terrasse de piscine

Pour le sol



DALLAGE TRAVERTIN

Classic

à retrouver en page 48

Retrouvez également



PORTE D'ENTRÉE

Grenoble 215 x 90 cm
Laquage sur commande
à retrouver dans le
catalogue Menuiserie
en page 50



APPLIQUE EXTERIEURE

Milton

à retrouver en page 56



VOLET

sur mesure,
non peint

à retrouver dans le
catalogue Menuiserie
en page 102



PAREMENT PIERRE RECONSTITUÉE

Manoir

à retrouver en page 98

Pour l'aménagement



BAC ORANGERAIE

à retrouver en page 126



PARASOL ROND

Déporté en alu

à retrouver en page 119

DALLE LESTÉE

Béton

à retrouver en page 119



ÉCRANS BOIS

Bornéo

à retrouver en page 85



UN PROJET JARDIN POTAGER PRATIQUE ET ÉCORESPONSABLE



Mon espace potager

Pour l'équipement

- 4 carrés potager
- 49 pas japonais

Pour l'aménagement

- 1 composteur
- 1 fontaine murale
- 1 récupérateur d'eau
- 1 abri de jardin

1971,50€*

*Prix des produits présentés hors produits de mise en œuvre, de finitions et main d'œuvre éventuelle.

Un espace
champêtre, en
harmonie avec
la nature



Mon projet jardin potager

Pour l'équipement



CARRÉ POTAGER

Pin sylvestre.

à retrouver en page 125



PAS JAPONAIS

Pierre bleue du Vietnam

à retrouver en page 47

Pour l'aménagement



FONTAINE ALUMINIUM


Inoxydable

à retrouver
en page 144

ABRI DE JARDIN

Malo

à retrouver
en page 136



RÉCUPERATEUR D'EAU

Vino 250 L

à retrouver en page 146

COMPOSTEUR

Pin sylvestre

à retrouver en page 125

Retrouvez également



TERREAU Universel

à retrouver en page 125



TRAVERSE PAYSAGÈRE

Chêne massif brut

à retrouver en page 135



IMPERMÉABILISANT BOIS

ALGIFUGE Bois

à retrouver en page 28



PANNEAU GRILLAGE

Giga

à retrouver en page 91




Ambiance réalisée avec
VIGNONI WOOD 2.0
coloris Naturel voir p.34

LES TERRASSES

*Pour des soirées d'été inoubliables!
Profitez pleinement de la douceur extérieure.*

BOIS COMPOSITE.....	14
BOIS RÉSINEUX.....	20
BOIS TROPICAUX.....	22
BOIS THERMOCHAUFFÉ	24
ACCESSOIRES	26
GUIDE DE CHOIX.....	29
CARRELAGES POSE SUR PLOTS	30
CARRELAGES POSE COLLÉE.....	36
DALLAGES ET PAVÉS	44
AU CŒUR DE VOTRE RÉGION.....	52
LUMINAIRES	56



**SWING**

Lame alvéolaire :
1 face rainurée,
1 face veinée bois.

SWING⁽²⁾

Botte de 4 lames.
Dim. 21 x 200 x 3900 mm

Châtaigne 27259603

Gris 27259610

Le m² 39,95 €

soit la botte 124,64 €




Garantie 10 ANS⁽¹⁾



CHÂTAIGNE
VEINÉ



CHÂTAIGNE
RAINURÉ



GRIS
VEINÉ



GRIS
RAINURÉ



FLASHEZ MOI !

Découvrez la notice de
pose de la terrasse **SWING**
en flashant ce code.



► Fixations extrubo

A - POUR LAMBOURDE BOIS OU COMPOSITE

CLIP DE BLOCAGE DE DILATION

+ vis inox 39 mm.
Sachet de 25 pièces.
27129296
Le sachet 18,60 €



CLIP DE FIXATION

+ vis inox universelle
39 mm.
Sachet de
250 pièces.
30042389
Le sachet 78,40 €



Pour une utilisation sur lambourde
structurale aluminium, il faut utiliser
une vis universelle 39 mm.

Peut être utilisé sur lambourde
structurale aluminium.

CLIP DE DÉMARRAGE ET DE FIN

+ vis inox 32 mm.
Sachet de 25 pièces.
27129302
Le sachet 25,70 €



CLIP DE JONCTION POUR DOUBLE LAMBOURDAGE

+ vis inox.
Sachet de
10 pièces.
27775554
Le sachet 8,20 €



Pour une utilisation sur lambourde
structurale aluminium, il faut utiliser
une vis universelle 32 mm.

Pour une utilisation sur lambourde
structurale aluminium, il faut utiliser
une vis universelle 39 mm.

B - POUR LAMBOURDE STRUCTURELLE ALUMINIUM VIS UNIVERSELLE AUTO-PERÇANTE

Inox A4.
Sachet de 25 pièces.
4 x 32 mm. 30040305
Le sachet 8,90 €
4 x 39 mm. 30042387
Le sachet 9,20 €



NOUVEAU



► Lambourde

LAMBOURDE COMPOSITE

Botte de 3 pièces.

Dim. 30 x 60 x 2850 mm

Gris 27259580

Le ml 3,20 €

soit la botte 27,36 €

! Incompatible pour une pose sur plot



► Finition

PROFIL DE FINITION

Botte de 5 baguettes.


Dim. 10 x 50 x 2850 mm

Châtaigne 24736473


Gris anthracite 24736466

Le ml 3,90 €

soit la botte 55,58 €



BOUCHON DE FINITION



Résiste au gel.
Contribue à la finition
en bout de lame.
Sachet de 24 pièces.

Châtaigne 27259559

Gris 27259566

Le sachet 13,90 €

SAMBA⁽³⁾

Lame pleine :
1 face lisse, 1 face rainurée.

56€₉₀

le m²

Botte de 3 lames.

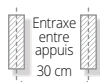
Dim. 20,5 x 150 x 3900 mm

Gris cendré 28875420

Le m² 56,90 €

soit la botte 99,86 €

Garantie 10 ANS⁽¹⁾



FACE LISSE



FACE RAINURÉE



Lambourde composite



FLASHEZ MOI !

Découvrez la notice de pose de la terrasse SAMBA en flashant ce code.



Ambiance réalisée avec la face rainurée.

Cornière aluminium
Voir accessoires ci-dessous

► Les accessoires

RÉNOVATEUR TERRASSES COMPOSITES

Ravive la couleur et rénove en 1 couche tous les bois composites extérieurs, exposés depuis minimum 6 mois. Ce rénovateur permettra de retrouver le bel aspect d'origine. Séchage rapide (2h environ). Rendement : 12 m²/L/couche.

Le bidon de 2,5 L.
26427164 **38,50 €**
soit le litre 15,40 €



CORNÈRE ALUMINIUM

Dim. 20 x 51 x 2850 mm
28875437 L'unité **16,10 €**
Soit le ml 5,65 €



BALISE SOLAIRE À LED POUR TERRASSE

0,1 W D.35 H. 34 mm. Puissance 10 lumens. Capteur solaire de haute sensibilité. Pose et remplacement très simple. Temps de luminosité : 8 h. Garantie 3 ans pour 10 000 h d'éclairage. Boîte de 4 pièces.

29322381 La boîte **61,90 €** soit l'unité 15,47 €

⁽¹⁾ Garantie préservée sous réserve des conditions de pose. ⁽²⁾ Variation des teintes sous l'effet des UV. Matériau pouvant accumuler la chaleur.

FOREXIA ÉLÉGANCE

Lame pleine teintée dans la masse composée de 2/3 de farine de bois et 1/3 de résine polymère. Pas d'écharde, antiglisse et idéal pourtour piscine.

à partir de

73€₉₀

le m²



Garantie 25 ANS⁽¹⁾

FABRICATION
FRANÇAISE

Ambiance réalisée avec le coloris Gris anthracite aspect veiné.

FOREXIA ÉLÉGANCE⁽²⁾

Lame rainurée

Dim. 23 x 138 x 4000 mm

Gris Anthracite 24732321

Brun Exotique 21743511*

Brun Colorado 21743498*

Le m² 73,90 € soit la lame 40,79 €



Lame aspect lisse

Dim. 23 x 180 x 4000 mm

Gris Anthracite 25287127

Brun Exotique 25287134*

Le m² 75 € soit la lame 54 €



Lame structurée veinée bois⁽³⁾

Dim. 23 x 138 x 4000 mm

Gris Anthracite 26863450

Brun Exotique 26863443

Le m² 75 € soit la lame 41,40 €

Dim. 23 x 180 x 4000 mm

Gris Anthracite 26863474

Brun Exotique 26863467

Le m² 76,90 € soit la lame 55,37 €



GRIS ANTHRACITE
RAINURÉ



GRIS ANTHRACITE
ASPECT VEINÉ



BRUN EXOTIQUE
RAINURÉ



BRUN EXOTIQUE
ASPECT VEINÉ



BRUN COLORADO
RAINURÉ

► Pour plus de finitions

Profil de finition

Dim. 20 x 70 x 2000 mm

Gris anthracite 24791236

Brun exotique 21743528

Brun Colorado 21552885*

Le ml 8,50 € soit l'unité 17 €

Lambourde composite

Dim. 50 x 50 x 4000 mm

Gris Anthracite 26863498

Le ml 7,90 € soit l'unité 31,60 €

⚠ Incompatible pour une pose sur plot.



FLASHEZ MOI !

Découvrez la notice de pose de la terrasse FOREXIA en flashant ce code.



► Fixation

A - FOREXIA / ATMOSPHÈRE POUR LAMBOURDE BOIS OU COMPOSITE

CLIP INOX + VIS

Sachet de 30 pièces.
21743542 Le sachet 22,90 €

Sachet de 360 pièces
+ embout de vissage.
24732314
Le sachet 249 €



CLIP INOX DE FINITION DE DÉBUT ET DE FIN + VIS

Sachet de 10 pièces.
21743566
Le sachet 11,50 €



VIS INOX A2 TEINTÉE

Dim. 5 x 50 mm

Sachet de 50 pièces.

Gris foncé 28875390

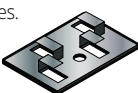
Brun foncé 28875376

Le sachet 14,50 €



CLIP INOX D'ABOUTAGE + VIS

Sachet de 10 pièces.
21743559
Le sachet 13,50 €



CLIP DÉMONTABLE ALUMINIUM NOIR + VIS INOX ASSORTIES.

Sachet de 10 pièces.
27775516
Le sachet 7,50 €



B - POUR UNE UTILISATION SUR LAMBOURDE STRUCTURELLE ALUMINIUM

VIS UNIVERSELLE AUTO-PERÇANTE 32 mm EXTRUBOIS (COMPATIBLE AVEC LES CLIPS FOREXIA / ATMOSPHÈRE)

4 x 32 mm

Inox A4.
Boîte de 250 pièces.
30042388 La boîte 53 €



NOUVEAU

► Éclairer la terrasse

LED DE TERRASSE

Composé de bandeau diffuseur sans alimentation électrique.

Dim. 23 x 50 x 2000 mm

27545454 L'unité 110 €



ALIMENTATION ÉLECTRIQUE AVEC TRANSFORMATEUR

Pouvant alimenter 3 bandeaux diffuseurs et multiprise 3 sorties.
27545447 L'unité 50 €

⚠ Pour les lames Forexia et Atmosphère.

ORIGIN

Lame pleine :
1 face aspect
vieux bois,
1 face veinée.

Ambiance réalisée avec
le coloris Gris Cendré,
face Vieux Bois.



PRENEZ RENDEZ-VOUS EN MAGASIN et finalisez votre projet avec nos conseillers !

ORIGIN⁽⁴⁾

Botte de 2 lames.

Dim. 21 x 200 x 3900 mm

Gris Cendré 28875413


Teck 30040301

Le m² 78,90 €


Soit la botte 123,08 €

Accessoires de pose p.14

Garantie 10 ANS⁽¹⁾



GRIS CENDRÉ
FACE VIEUX BOIS



GRIS CENDRÉ
FACE VEINÉE



TECK
FACE VIEUX BOIS



TECK
FACE VEINÉE



FLASHEZ MOI !

Découvrez la notice de pose
de la terrasse **ORIGIN**
en flashant ce code.



Mon conseil projet

Avez-vous pensé à

baliser votre terrasse ?

Pour un rendu esthétique et plus
de sécurité la nuit, cette balise,
sans fil, est munie d'une cellule
photovoltaïque et d'une
batterie assurant 8 h
d'autonomie.

À retrouver en page 15

61,90€*

la boîte de 4 pièces

ENDURO CO-EXTRUDÉ BI-COLOR⁽²⁾

Aspect veiné.
1 face coloris Gris /
1 face coloris Teck.
2 faces structurées.

**79€
90**
le m²



Lambourde composite

NOUVEAU

Produit

Lame enduro
face grise

ENDURO CO-EXTRUDÉ BI-COLOR⁽²⁾

Lame pleine composite de dernière génération, recouverte en totalité d'une enveloppe de protection qui la rend plus résistante à la moisissure, à la formation de champignons et aux UV. Antidérapant R11.

Entraxe maximum conseillée 60 cm.
Botte de 2 lames.

Dim. 21 x 150 x 3900 mm
30040302 Le m² **79,90 €**
soit la botte 93,48 €



Garantie 15 ANS⁽¹⁾

Lame enduro
face teck

LAMBOURDE ALUMINIUM

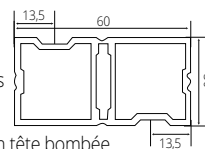
Dim. 30 x 60 x 3000 mm

Lambourde structurelle
laquée sur les 4 faces.
Livrée avec 2 prolongateurs
connecteurs aluminium
intégrés et 2 vis inox A4
auto-perçantes 4,8 x 19 mm tête bombée.

**Important : Attention au choix des vis
pour ne pas transpercer la lambourde.**

30040303 Le kit **33,90 €**

Accessoires de pose p.14



FLASHEZ MOI !

Découvrez la notice
d'installation d'une
lambourde aluminium
EXTRUBOIS en
flashant ce code.



**CO-EXTRUDÉE
ATMOSPHÈRE**

Lisse aspect veinée.
Lame recouverte
d'une enveloppe de
protection qui la rend
plus résistante aux
champignons et aux UV.

FABRICATION
FRANÇAISE

Extrême résistance
à la glisse
Certification R12/R13

Ambiance réalisée avec
le coloris Gris Cayenne.

Salon de jardin Linea
Voir p.119

CO-EXTRUDÉE ATMOSPHÈRE⁽²⁾

Grande résistance aux taches domestiques.

Dim. 23 x 180 x 4000 mm

Brun Rio 30040341*

Brun Lima 30040342*

Gris Belem 30040343*

Le m² 99 € soit la lame 71,28 €



Gris Cayenne 29351589

Le m² 92 € soit la lame 66,24 €

Garantie 25 ANS⁽¹⁾

► Pour plus de finitions**PROFIL DE FINITION CO-EXTRUDÉ**

Dim. 20 x 70 x 2000 mm

Brun Rio 30044503*

Brun Lima 30044504*

Gris Belem 30044505*

Le ml 10,50 € soit l'unité 21€

Gris Cayenne 27775530

Le ml 8,90 € soit l'unité 17,80 €

Accessoires de pose p.16

**FLASHEZ
MOI !**


Découvrez
la notice
de pose
de la terrasse
ATMOSPHÈRE
en flashant
ce code.



PIN SYLVESTRE PRÉSERVÉ

à partir de

16[€]₉₀

le m²
Classe 4


PIN SYLVESTRE PRÉSERVÉ



Traitement par autoclave. Produit conforme aux exigences du DTU 51.4.

Dim. 25 x 142 mm

Origine Europe, vert.
1 face double peigne de référence.
1 face lisse.

Long. 3 m 30042479

Le m² 16,90 € soit la lame 7,20 €



Dim. 27 x 145 mm

Origine Scandinavie, marron.
1 face double peigne de référence.
1 face lisse.
Botte de 4 lames.

Long. 3 m

26865768

Le m² 20,90 €

soit la botte 36,37 €

Long. 4,5 m

26865751

Le m² 20,90 €

soit la botte 54,55 €



Dim. 34 x 185 mm

Origine Scandinavie, marron.
1 face double peigne de référence.
1 face lisse. Botte de 2 lames.

Long. 4,8 m 27592434

Le m² 35 € soit la botte 62,16 €



► Pour plus de sécurité



PIN SYLVESTRE ANTI-DÉRAPANT

Dim. 27 x 145 x 3600 mm

Bois d'origine scandinave. Traitement par autoclave.
Classe 4. 4 angles arrondis.
1 face avec insertion de 2 bandes d'agrégat antidérapant.
Produit conforme au DTU 51.4.

Marron 28884231 Le ml 12,89 € soit la lame 46,43 €

PIN MARITIME SANS NŒUD

Traitement par autoclave marron.

Classe 4. Profil biseauté.
2 faces rainurées.
Produit conforme aux exigences DTU 51.4.

Dim. 22 x 120 x 2400 mm
26863436 Le m² **38,85 €**
Soit la lame 11,19 €

Garantie 10 ANS⁽¹⁾



FABRICATION
FRANÇAISE

DALLE PIN MARITIME SANS NŒUD

Traitement autoclave vert.

Face striée. Classe 4.
7 lames striées de section
21 x 67 mm.
Assemblage par pointe inox
annelée.

2 lames de soutien.
Emplacement clavette de
blocage. Autoporteuse.

Dim. 50 x 50 cm. Ép. 44 mm.
28854456 La dalle **15,90 €**

Compatible en pose par plot

FABRICATION
FRANÇAISE

► Lambourde



CTBB+
CERTIFIEUR DES
BOIS PRÉSERVÉS

LAMBOURDE PIN SYLVESTRE

Dim. 45 x 70 x 3000 mm.

Traitement autoclave vert. Origine Europe. 4 coins arrondis.
Rabotée 4 faces. Classe 4.

28888628 Le ml **2,73 €**
soit l'unité 8,19 €

① Produit conforme aux exigences DTU 51.4.

► Traitement bois



SATURATEUR SX725 NATUREL 5 L

Haute protection UV/ Intempéries. Forte
résistance aux taches et à l'eau chlorée.
Antiglisse même sur bois mouillés.
Nettoyage à l'eau.
Rendement 10 à 14 m²/L.
Conditionnement 5 L.

27914472 Le bidon **79 €**
soit le litre 15,80 €

⁽¹⁾ Garantie préservée sous réserve des conditions de pose.

TATAJUBA

Naturellement imputrescible.
 Classe 4.
 Origine Amérique du Sud.
 2 faces lisses.
 4 angles arrondis.

55€₉₀

le m²

Dim. 21 x 145 mm

Long. 2,45 m 27775561

La lame **19,84 €**

Long. 2,75 m 27775578

La lame **22,30 €**

Long. 3,05 m 27812099

La lame **24,71 €**



IPE

Naturellement imputrescible.
 Classe 4.
 Origine Amérique du Sud.
 2 faces lisses.
 4 angles arrondis.

99€₉₀

le m²

Dim. 21 x 145 mm

Long. 2,15 m 26864884

La lame **31,17 €**

Long. 2,45 m 26864891

La lame **35,46 €**

Long. 2,75 m 26864907

La lame **39,86 €**

Long. 3,05 m 26864914

La lame **44,16 €**



CUMARU

Naturellement imputrescible.
Classe 4.
Origine Amérique du Sud.
4 angles arrondis.

69€le m²**Dim. 21 x 145 mm**

2 faces lisses.

Long. 2,15 m 26864822La lame **21,53 €****Long. 2,45 m** 26864839La lame **24,50 €****Long. 2,75 m** 26864846La lame **27,53 €****Long. 3,05 m** 26864853La lame **30,50 €**


► **Pour plus de sécurité**
CUMARU ANTI-DÉRAPANTE

Dim. 21 x 145 x 3050 mm

1 face avec insertion de 2 bandes d'agrégat antidérapant.

28884248 La lame **89,33 €**

soit le ml 29,29 €

**BANGKIRAI**

Naturellement imputrescible.
Classe 4.
Origine Asie du Sud-Est.
Assemblage par vis inox A2.
Incompatible en pose sur plot.

9€₉₀

la dalle

Lames rainurées visibles
de section 15 x 68 mm.
3 lames de soutien.**Ép. 30 mm. Dim. 50 x 50 cm**

7 lames.

27757802 La dalle **9,90 €****Ép. 30 mm. Dim. 100 x 100 cm**

14 lames.

29381128 La dalle **39,60 €**

► **Les accessoires lames de terrasse**

LAMBOURDE BOIS TROPICAUX ROUGES**Long. 2,05 m** 26864808Le ml **6,40 €** soit l'unité 13,12 €**Long. 2,45 m** 26864792Le ml **6,40 €** soit l'unité 15,68 €**Long. 2,75 m** 27220061Le ml **6,40 €** soit l'unité 17,60 €**Long. 3,05 m** 26864815Le ml **6,40 €** soit l'unité 19,52 €**Dim. 42 x 70 mm**Classe 4. 4 coins arrondis,
rabotée 4 faces.
CE Structure.

TRANSFORMATION
EN FRANCE

**VIS UNIVERSELLE AUTO-PERÇANTE 39 mm EXTRUBOIS**Pour une utilisation sur lambeurde structurelle aluminium.
Lame de terrasse en bois épaisseur maximum 25 mm.**Dim. 4 x 39 mm.**

Inox A4.

Boîte de 250 pièces.

30040304 la boîte **59,60 €**

NOUVEAU
Produit

**DÉCAPANT AX DKP**Élimination rapide et radicale sur tous les revêtements.
Ne coule pas, ne noircit pas le bois, n'altère pas les supports.
Ne contient pas de chlorure de méthylène. Prêt à l'emploi.
Consommation : 4 à 5 m²/L.
Bidon de 1 litre.24059909 Le bidon **18 €**

Existe en 2,5 litres.



FRÈNE
THERMOCHAUFFÉ

1 seule face veinée
nervurée de référence.

91€

le m²

Origine Allemagne.
Surface huilée gris.
Traitement à haute température
sans ajout de produit chimique.

Dim. 20 x 120 x 2700 mm

Botte de 5 lames
28875369 Le m² **91 €**
soit la botte 147,42 €



Fixation invisible
avec clip Hardwood

PIN SYLVESTRE
THERMOCHAUFFÉ

1 face rainurée de référence.
1 face lisse.

**37€
90**

le m²

Origine Scandinavie.
Traitement à haute température
sans ajout de produit chimique.

Dim. 26 x 142 x 3900 mm

27780565 Le m² **37,90 €**
soit la lame 21 €



Fixation invisible
avec clip Hardwood

Cornière aluminium
et spot solaire
Voir p.15

► Accessoires

CLIP DE FIXATION INVISIBLE HARDWOOD

Pour lame de terrasse bois exotique. Fixation invisible avec renfort en acier inoxydable AISI 304 haute durée. Avantages : coque en résine plastique haute performance, vissage direct des lames sur les lambourdes à travers la fixation, cale d'écartement intégrée, vis exclusive SPAX auto foreuse en inox A2 de très haute qualité. Finition noire antireflet. Profil de rainurage symétrique permettant la réversibilité des lames. Adaptée pour les terrasses et bardages.

Pour une terrasse de 10 m² environ.

Le kit comprend :

- 185 fixations HardWood Clip,
- 200 vis SPAX,
- 2 embouts torx T-STAR plus (50mm),
- 2 forets HSS Ø 3mm,
- 12 bouchons en Ipé (Ø 10mm),
- 3 cales d'écartement rigides,
- 1 manuel d'instructions.

24842099 La boîte **187 €**

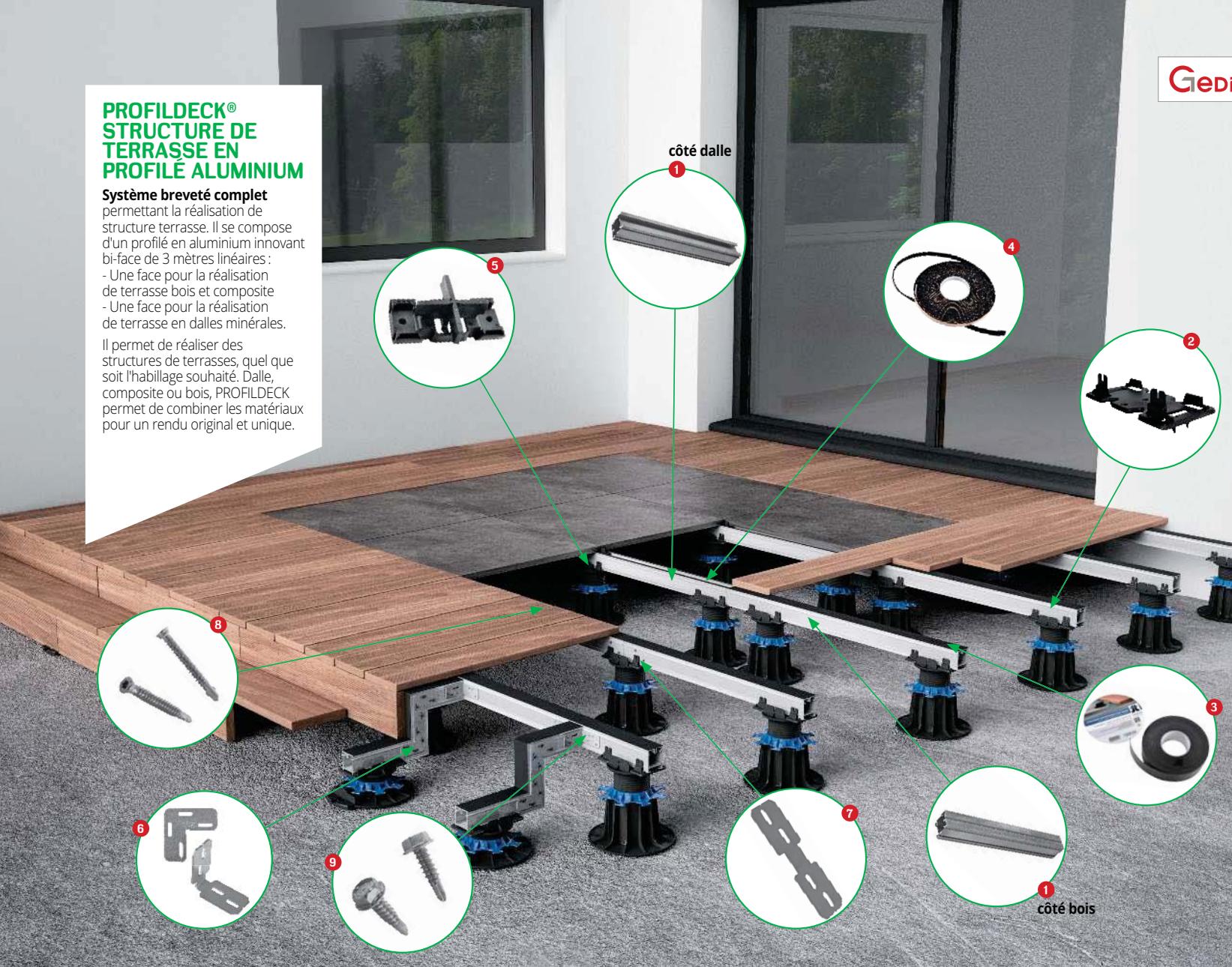


PROFILDECK® STRUCTURE DE TERRASSE EN PROFIL ALUMINIUM

Système breveté complet permettant la réalisation de structure terrasse. Il se compose d'un profilé en aluminium innovant bi-face de 3 mètres linéaires :

- Une face pour la réalisation de terrasse bois et composite
- Une face pour la réalisation de terrasse en dalles minérales.

Il permet de réaliser des structures de terrasses, quel que soit l'habillage souhaité. Dalle, composite ou bois, PROFILDECK permet de combiner les matériaux pour un rendu original et unique.



Retrouvez l'ensemble des produits indispensables pour une installation parfaite.

1 LAMBOURDE ALUMINIUM

H. 55 mm x L. 49 mm x l. 3 m

Lambourde profilée en aluminium bi-face : 1 face pour la réalisation de terrasse avec des lames bois ou composite et 1 face pour la réalisation de terrasse en dalles céramique. Permet de mixer les matériaux. Botte de 5 pièces.

29354177 La botte **270 €**
soit le ml 18 €

2 ADAPTATEUR

Permet de solidariser la tête du plot à la lambourde aluminium. Maintient la lambourde aussi bien latéralement qu'à l'arrachement. 2 points de fixation. Carton de 40 pièces.

29354184 Le carton **58 €**

3 BANDE ANTI-CONDENSATION

En mousse polyéthylène. Long. 20 m. À positionner sur la lambourde face lame. Évite les remontées d'humidité entre la lambourde et les lames de terrasse. Indéchirable. À utiliser sur face bois de la lambourde. Rouleau de 20 ml.

29354245 L'unité **18,60 €**
soit le ml 0,93 €

4 BANDE DE CAOUTCHOUC

Dim. 3 x 12 mm

Long. 20 m (2 rouleaux de 10 m). À positionner sur les rails d'appui de la lambourde face dalle. Assure le maintien du dallage sur la lambourde et réduit les bruits et résonance. À utiliser sur face dalle de la lambourde. Blister de 2 rouleaux de 10 ml.

29354238 Le blister **15,90 €**
soit le ml 0,80 €

5 ÉCARTEUR DE DALLE

Permet la réalisation d'un espace drainant de 3 mm entre deux dalles. Sachet de 20 pièces.

29354191 Le sachet **15,50 €**

6 ÉQUERRE D'ASSEMBLAGE

Pour assemblage de 2 lambourdes. Sachet de 20 pièces.

Horizontal
29354214 Le sachet **75,40 €**

Vertical
29354221 Le sachet **75,40 €**

7 PLAT DE JONCTION

Pour assemblage en longueur de 2 lambourdes. Sachet de 10 pièces.

29354207 Le sachet **50,50 €**

8 VIS LAME

Dim. 5,5 x 45 mm

En acier inoxydable. Tête fraisée. Pour la fixation des lames de terrasse. Vis autoperçuse. Boîte de 50 unités.

29354252 La boîte **27,50 €**

9 VIS STRUCTURE

Dim 4,8 x 19 mm

En acier traitement Silverplus. Tête hexagonale K8 et collerette intégrée. Pour la fixation des équerres et des plats de jonction. Vis autoforeuse. Boîte de 500 pièces.

30044492 La boîte **68 €**



FLASHEZ MOI !

Découvrez la notice de pose du **PROFILDECK®** en flashant ce code.



► **Basic****PLOT RÉGLABLE DALLE BOIS ET CARRELAGE**

Idéal pour la pose d'une terrasse en dalle bois, carrelage, céramique ou pierre. Simple à poser, pratique, laisse circuler l'air et permet l'évacuation des eaux. Conforme aux exigences du DTU 43.1.
Gomme vendue ci-dessous.

**PLAQUE À DALLE**

Support pour dalle en rive de terrasse ou en bordure de façade. Augmente la surface de maintien.

Dim. 200 x 200 mm.
Ép. 13 mm.
30044490 L'unité **2,40 €**



Haut. 8 à 20 mm
30044491 L'unité **1,89 €**



Haut. 20 à 30 mm
27259290 L'unité **1,89 €**



Haut. 40 à 60 mm
30043376 L'unité **1,94 €**



Haut. 50 à 80 mm
30043377 L'unité **1,95 €**



Haut. 80 à 140 mm
30044494 L'unité **2,79 €**



Haut. 140 à 230 mm
29354306 L'unité **3,50 €**

**GOMME POUR PLOT**

Gomme sécable à positionner sur la tête des plots. Permet de compenser les différences d'épaisseurs de dalle. Atténue les vibrations.

Ép. 3 mm.
Sachet de 20 pièces.
28889182 Le sachet **14,80 €**
soit l'unité 0,74 €

**CROISILLON STABILISATEUR POUR DALLE**

Écarteur 3 mm avec embase pour dalle céramique. Embase et branche sécable pour s'adapter aux contraintes de pose. Idéal pour la pose de dalle directement sur du gravier ou sur du sable.

Sachet de 48 pièces.
27603345 Le sachet **29,28 €**
soit l'unité 0,61 €

**PLOT FIXE HAUTEUR 10 MM**

Plot faible hauteur pouvant également servir de réhausse. Idéal pour la rénovation et la pose de dalle céramique.

27259276 Le plot **0,61 €**

► **Confort****PLOT RÉGLABLE AUTONIVELANT**

Idéal pour la pose d'une terrasse en dalle bois, carrelage, céramique ou pierre. Compense ou crée jusqu'à 5% de pente. Utilisation possible sur un sol non parfaitement nivelé (une gomme fournie par plot).



Haut. 29 à 39 mm
27259238 L'unité **3,97 €**

Haut. 95 à 155 mm
27259269 L'unité **5,46 €**

Haut. 55 à 75 mm
27259245 L'unité **4,25 €**

Haut. 155 à 245 mm
27259221 L'unité **6,30 €**

Haut. 65 à 95 mm
27259252 L'unité **4,88 €**

**CONSEIL DU PRO :****Principe de pose des plots autonivelants**► **Haut de gamme****PLOT À DOUBLE RÉGLAGE****PLOT POUR DALLE**

2 réglages possibles : soit par dessus à l'aide d'une clé de réglage, soit manuellement avec l'écrou. Idéal pour la pose d'une terrasse en dalle bois, céramique ou pierre. Gomme contact incluse. Simple à poser, pratique, laisse circuler l'air et permet l'évacuation des eaux. Conforme aux exigences du DTU 43.1.

Haut. 40 à 55 mm
29354269
L'unité **5,19 €**

Haut. 55 à 80 mm
29354276
L'unité **5,13 €**

Haut. 80 à 130 mm
29354283
L'unité **5,70 €**

Haut. 130 à 230 mm
29354290
L'unité **5,69 €**

► **Accessoires pour plot à double réglage****CLÉ D'AJUSTEMENT**

En forme de T. Hauteur de travail confortable. Bonne prise en main. Réglage millimétré même après la pose du revêtement.

30044493
L'unité **82 €**

**PLAQUE À DALLE**

Dim. 21,8 x 21,8 cm.
Forme spécifique, idéal pour la réalisation de pans coupés à 45°. Écarteur sécable taille 4 mm. Support pour dalle en rive de terrasse ou en bordure de façade. Augmente la surface de maintien.

29354313
L'unité **6,15 €**

RÉHAUSSE

Hauteur 60 mm.
Permet d'obtenir des hauteurs de plots maximum de 470 mm soit 4 réhausses maximum.

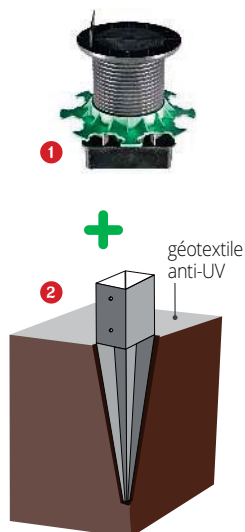
29354320
L'unité **2,71 €**

/ PLOTS POUR LAMBOURDE ET ACCESSOIRES

► Plots lambourdes

PLOT RÉGLABLE POUR PIEU MÉTALLIQUE ⁽¹⁾

S'emboîte sur pieu d'ancrage métallique de 9 x 9 cm afin de réaliser la structure porteuse d'une terrasse sur terrain meuble. Plage de réglage de 95 mm, possibilité d'utiliser des réhausse de 60 mm (4 maxi). Compatible avec lambourde et pieu d'ancrage 9 x 9 cm vendus p. 86.



- 1 **Plot pour pieu**
(Nécessite la pose d'un géotextile anti-UV)
27259214 L'unité **3,60 €**
- 2 **Ancre à enfoncer pour poteau 9 x 9 cm**
23878556 L'unité **7,60 €**

PLOT RÉGLABLE ⁽¹⁾

Idéal pour le lambourrage des terrasses en bois. Simple à poser, pratique, laisse circuler l'air et permet l'évacuation des eaux. Conforme aux exigences du DTU 51.4.



4 **PLOT RÉGLABLE**

À partir de

1€
179

Haut. 20 à 30 mm
27259368 L'unité **1,79 €**

Haut. 40 à 60 mm
30043372 L'unité **1,95 €**

Haut. 50 à 80 mm
30043373 L'unité **2,15 €**

Haut. 80 à 140 mm
30043374 L'unité **3,10 €**

Haut. 140 à 230 mm
30043375 L'unité **3,60 €**



PLOT FIXE HAUTEUR 10MM

Plot faible hauteur pouvant également servir de réhausse. Idéal pour la rénovation, les ajustements ou les constructions de faibles hauteurs. Une seule réhausse de 10 mm possible.

27259344 L'unité **0,61 €**



► Accessoires pour plots dalles et plots lambourdes

RÉHAUSSE POUR PLOT

Hauteur 60 mm. Adaptable sur les plots dalles et lambourdes à partir de 40 mm. Permet d'obtenir des hauteurs de plots maximum de 470 mm, soit 4 réhausse maximum.

27259412 L'unité **1,33 €**



SUPPORT D'HABILLAGE LATÉRAL

Avec lambourde

Avec dalle

Adaptable sur les plots dalles et lambourdes. Permet de réaliser la finition esthétique d'une terrasse sur plot. Sachet de 10 pièces.

30026382
Le sachet **21 €**
soit l'unité **2,10 €**



► Dalle stabilisatrice

DALLE STABILISATRICE POUR PLOT

Dim. 280 x 280 x 50 mm

Béton brut. Permet de poser des plots réglables sur un terrain naturel stabilisé. Diamètre de l'empreinte du plot : 217 mm. Poids 7 kg. Adapté pour nos plots p. 26-27.

30042156 L'unité **1,45 €**

Disponibilité suivant point de vente.

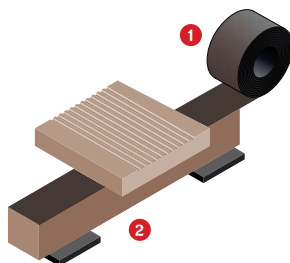


► Protection

1 BANDE BITUMEUSE

Autocollante. Protège le support en bois contre les eaux de pluie. Evite les remontées humides sur les lames.

Dim. 87 mm x 30 mm.
28933885 La boîte **34,90 €**



2 TAMPON D'ISOLATION POUR LAMBOURDE

Cale permettant d'isoler les lambourdes du sol. A utiliser sur sol compact et plat.

Paquet de 25 pièces.
24435703 Le sachet **29,90 €**

⁽¹⁾ Entraxe préconisé entre plot de 70 cm avec utilisation de lambourdes 45 x 70 (vendues page 11) sur les chants de 45 mm pour obtenir une hauteur de 70 mm.

ACCESSOIRES /

► Foret terrasse

FORET TERRASSE STARBLOCK D3,6

Permet le pré-perçage et le fraisage des lames de terrasses avant vissage. Profondeur de perçage et de fraisage réglable. Foret interchangeable D3,6 mm pour vis terrasse Starblock D5 mm. Fraisoir D10 mm pour insérer la tête de vis. Butée de limite de profondeur avec anneau en plastique pour protéger le bois. 28509738 Le blister **19,90 €**



► Vis terrasse en inox A2

VIS POUR LAMES EN PIN SPAX

Empreinte Torx, autoforeuse. Boîte de 100 pièces.
4,5 x 60 mm
 26070216 La boîte **18,90 €**
4,5 x 70 mm
 26892139 La boîte **23,50 €**
6 x 70 mm
 26574424 La boîte **27,90 €**



VIS POUR LAMES EXOTIQUES SPAX

Empreinte Torx. Le pré-perçage des lames exotiques est toujours nécessaire.
5 x 50 mm
 Boîte de 200 pièces.
 24119108 La boîte **37,50 €**
 Existe en boîte de 500 pièces.
5 x 60 mm
 Boîte de 100 pièces.
 24119122 La boîte **21,90 €**
 Existe en boîte de 400 pièces.
5 x 70 mm
 Boîte de 100 pièces.
 24119139 La boîte **24,90 €**



VIS POUR TERRASSE GEDIMAT PERFORMANCE PRO

Tête réduite empreinte Torx en inox A2. Embout offert dans chaque boîte. Le double cône renforce la solidité de la tête. Crans sous tête auto-fraisant.
5 x 50 mm
 Boîte de 500 pièces.
 30018352 La boîte **59,90 €**
5 x 60 mm
 Boîte de 500 pièces.
 30018353 La boîte **64,90 €**



► Cheville à frapper

CHEVILLE À FRAPPER NYLON FISCHER

Permet de fixer la lambourde dans le sol rapidement. Clou prémonté. Expansion importante. Facile à démonter au tournevis. Épaisseur à fixer maxi de 60 à 80 mm.

8 x 100 mm
 Boîte de 50 pièces.
 20219352 La boîte **12,90 €**
8 x 120 mm
 Boîte de 50 pièces.
 20219369 La boîte **14,70 €**



► Kit complet pour terrasse 25 m² SPAX

Mallette de pose construction terrasse. La mallette de pose terrasses Spax contient tout ce qu'il faut pour le montage de terrasses : vis inoxydables à tête cylindrique ou fraisée Spax, espaceurs, embouts adaptés, et dans la Spéciale bois exotique, un foret étagé.

POUR BOIS EXOTIQUE

Le kit comprend :
 • 850 vis à tête cylindrique double filetages 5 x 50, inox A2
 • 12 espaceurs
 • 1 foret étagé
 • 1 boîte d'embouts T25.
 27940396 Le kit **139 €**



POUR BOIS RÉSINEUX

Le kit comprend :
 • 850 vis à tête fraisée double filetages 4,5 x 60, inox A2
 • 12 espaceurs
 • 1 boîte d'embouts T25.
 27940402 Le kit **119 €**

► Accessoires de pose

CALES CRANTÉES

Système de cales pour la pose de carrelages, planchers, terrasses... Mise à niveau rapide et efficace. Assortiment de 245 cales. 26430188 La boîte **55 €**
 Existe aussi en plate. Assortiment de 400 cales **Dim. 100 x 24 mm**
 29275250 La boîte **39,90 €**



CALES DE DISTANCE

Permet la pose précise de lame de terrasse et évite la stagnation de l'eau sous les lames (aération par le dessous). **NOUVEAU**
7 mm
 Boîte de 100 pièces
 26930169 La boîte **19,90 €**
 Existe aussi en 4 mm.



ESPACEUR LAME DE TERRASSE BOIS

Boîte de 12 pièces avec 4 largeurs possibles 4/5/6/7 mm. **NOUVEAU**
 24842051
 La boîte **19,90 €**



KAIMAN

Permet de serrer et de redresser les lames de terrasses. Réglable en dimensions. **NOUVEAU**
 26891866 L'unité **99,90 €**



► Traitement bois

IMPERMÉABILISANT BOIS

ALGIFUGE Bois.
 Toutes surfaces en bois naturel et exotique. Empêche la pénétration de l'eau, des huiles et des corps gras. Accroît la résistance aux UV. Consommation : 3 à 5 m²/L. Bidon de 5 litres.
 24507769 Le bidon **79 €**
 soit le litre 15,80 €
 Existe en 15 litres.



VU
DANS LE PROJET
 P.10-11

ENTRETIEN BOIS

ALGINET Bois.
 Toutes surfaces en bois naturel et exotique. Élimine les noircissements et redonne au bois son aspect naturel sans chlore. Consommation : 3 à 5 m²/L. Bidon de 5 litres.
 24732505 Le bidon **55 €**
 soit le litre 11 €
 Existe en 1 litre.



TRAITEMENT MULTI-USAGES TX203

Traitement préventif et curatif pour bois extérieurs et intérieurs. Idéal en pulvérisation. Parfaitement compatible avec les lasures, vernis et peintures. Insecticide et fongicide. Certification Label Excell+. Efficacité garantie 20 ans. Bidon de 5 litres + 20% gratuit.
 23375253 Le bidon **38 €**
 soit le litre 6,33 €



À SAVOIR :

Utilisez les biocides avec précaution, avant toute utilisation, lisez les étiquettes et les informations concernant le produit.

Mon conseil pour faire le bon choix sur les terrasses !



LE BOIS : TRAITEMENTS ET CLASSES D'EMPLOI

Traitement autoclave

C'est un procédé qui fait pénétrer le produit au cœur du bois par le vide et la pression. Celui-ci est ainsi durablement protégé contre les attaques biologiques (champignons, insectes et termites).

Le pin sylvestre est le plus utilisé en raison de ses performances mécaniques et pour son excellente imprégnabilité (aubier et cœur). La marque CTB-B+, un logo collé sur les bois, indique que le bois a été traité en suivant les process exigés par les normes.

Thermotraitement

C'est une alternative au traitement autoclave qui consiste à chauffer le bois à haute température dans un four, sans ajout de produits chimiques. Cette technique augmente considérablement la durabilité naturelle contre les attaques de champignons et insectes ainsi que la stabilité dimensionnelle.

Guide d'utilisation en fonction des classes :

Avant d'utiliser du bois dans la construction, il est nécessaire de se référer à la norme **NF EN 335-1 à 3** qui classe les bois en fonction de leur résistance aux altérations pour une utilisation adaptée.

Le tableau ci-dessous reprend les caractéristiques des classes d'emploi définies par la norme **NF EN 335**

CLASSE D'EMPLOI	SITUATIONS DU BOIS	ZONES VULNÉRABLES	AGENTS D'ALTÉRATION		EXEMPLES D'UTILISATION
			INSECTES	CHAMPIGNONS	
1	- à l'abri des intempéries - humidité toujours inférieure à 20 %	2 mm	Insectes et termites selon régions	Pourriture superficielle occasionnelle à virulence faible	Menuiseries intérieures : parquets, escaliers, portes...
2	- à l'abri des intempéries - humidité occasionnellement supérieure à 20 %	2 mm			Charpentes, ossatures correctement ventilées en service
3a	- soumis à des alternances rapides d'humidification fréquente supérieures à 20 % et de séchage - pas de stagnation d'eau - séchage complet avant réhumidification	Toute la partie humidifiable de la zone non durable naturellement sans pénétration d'eau en bois de bout			Pourriture superficielle faiblement virulente
3b	- soumis à des alternances rapides d'humidification fréquente supérieures à 20 % et de séchage - stagnation d'eau fréquente - séchage complet avant réhumidification	Toute la partie humidifiable de la zone non durable naturellement avec pénétration d'eau significative en bois de bout et aux assemblages		Pourriture plus profonde et virulente	Portails, terrasses abritées...
4	- soumis à une humidité supérieure à 20 % pendant de longues périodes - rétention ou stagnation d'eau - en contact avec le sol ou de l'eau douce	Toute la zone non durable naturellement		Pourriture profonde à forte virulence, y compris pourriture molle	Balcons, terrasses, pergolas, bancs, poteaux...
5	en contact permanent avec l'eau de mer	Toute la zone non durable naturellement	Insectes et térébrants marins	Pourriture profonde à forte virulence, y compris pourriture molle	Piliers, pontons, bois immergés

GUIDE DE CHOIX DES MATÉRIAUX

	PAGE		FACILITÉ DE POSE	MAINTIEN DE LA COULEUR (UV)	RÉSISTANCE AUX TACHES	DURABILITÉ	CONFORT THERMIQUE PIEDS NUS	COMPATIBILITÉ PISCINE	TRAITEMENT À APPLIQUER APRÈS LA POSE	LAMBOURDE COMPATIBLE
BOIS	20/21		RÉSINEUX CLASSE 4	●●●●●	●●●●●	●●●●●	●●●●●	●●●●●	Obligatoire sur chants des découpes + Saturateur	Pin sylvestre Cl.4 / aluminium
	22/23		TROPICAL	●●●●●	●●●●●	●●●●●	●●●●●	●●●●●	Saturateur	Bois Tropical / aluminium
	24		THERMOCHAUFFÉ	●●●●●	●●●●●	●●●●●	●●●●●	●●●●●		
	14		COMPOSITE LAME ALVÉOLAIRE	●●●●●	●●●●●	●●●●●	●●●●●	●●●●●		Pin sylvestre Cl.4 / composite (hors plot)
	15/16/17		COMPOSITE LAME PLEINE	●●●●●	●●●●●	●●●●●	●●●●●	●●●●●	Pas de traitement	Bois Tropical / aluminium / composite (hors plot)
	18/19		COMPOSITE LAME CO-EXTRUDÉE	●●●●●	●●●●●	●●●●●	●●●●●	●●●●●		
CARRELAGÉ	30/35		CARRELAGÉ 2 OU 3 CM SUR PLOTS	●●●●●	●●●●●	●●●●●	●●●●●	●●●●●	Pas de traitement	
DALLE	44/45		PIERRE RECONSTITUÉE EP < 3CM	●●●●●	●●●●●	●●●●●	●●●●●	●●●●●		
	45/46		PIERRE RECONSTITUÉE EP > 3CM (POSE SUR SABLE)	●●●●●	●●●●●	●●●●●	●●●●●	●●●●●	Nettoyant pour supprimer laiteuse et efflorescence + hydrofuge ou minéralisant	
	47/48/49 /50/51		PIERRE NATURELLE	●●●●●	●●●●●	●●●●●	●●●●●	●●●●●		

TOUT SAVOIR, TOUT COMPRENDRE

Rappel des documents officiels pour la pose d'une terrasse :

Les **NF DTU** sont des normes qui précisent les conditions techniques de bonne exécution des ouvrages et auxquelles on doit se conformer :

- **NF DTU 51.4** s'applique aux terrasses en bois MASSIF. Pour la mise en œuvre d'une terrasse en bois COMPOSITE, se conformer au principe de pose du fabricant.

- **NF DTU 52.1** (sols scellés) et **NF DTU 52.2** (sols collés) s'appliquent aux terrasses en DALLES (Béton ou Pierre) et PAVÉS (Béton ou Pierre).

CARRELAGES POSE SUR PLOTS / ASPECT PIERRE



MAVERICK 2.0

Grès cérame émaillé rectifié.

29€⁹⁰

le m²

NOUVEAU
Produit

Ambiance réalisée avec le coloris Gris.

Existe en finition intérieure p.75 de notre catalogue intérieur

MAVERICK 2.0

60 x 60 cm

Grès cérame émaillé rectifié. Antidérapant R11/PC20 C/PN24. Moh's 7.

Dim. 60 x 60 cm. Ép. 20 mm.

Boîte de 0,71 m²

Anthracite 30040145

Gris 30040146

Le m² **29,90 €** soit la boîte 21,23 €



ANTHRACITE



GRIS



BLUE QUARRY 2.0

Grès cérame coloré dans la masse.

BLUE QUARRY 2.0

60 x 60 cm

Grès cérame coloré dans la masse, aspect Pierre du Hainaut. Antidérapant R12/PC27 C/PN24.

Dim. 60 x 60 cm. Ép. 20 mm.

Boîte de 0,72 m²

Anthracite 24945684

Le m² **37,90 €** soit la boîte 27,29 €



ANTHRACITE

SOUL 2.0

Grès cérame coloré dans la masse.

38€⁹⁰le m²

Ambiance réalisée avec le coloris Anthracite.

SOUL 2.0

60 x 60 cm

QB F+ U4 P3 E3 C2

Grès cérame coloré dans la masse. Antidérapant R12/PC27 C/PN24.

Dim. 60 x 60 cm. Ép. 20 mm.Boîte de 0,72 m².**Beige** 29323012**Anthracite** 29323029Le m² **38,90 €** soit la boîte 28,01 €**BEIGE****ANTHRACITE****BRITISH STONE 2.0**

Grès cérame coloré dans la masse, rectifié.

Ambiance réalisée avec le coloris Grey.

Existe en finition intérieure p.79 de notre catalogue intérieur

BRITISH STONE 2.0

60 x 60 cm

QB U4 P4 E3 C2

Grès cérame coloré dans la masse, rectifié. Antidérapant R11/PC20.

Dim. 60 x 60 cm. Ép. 20 mm.Boîte de 0,36 m².**Grey** 28853091**Beige** 28853107Le m² **39,90 €** soit la boîte 14,36 €**GREY****BEIGE****IT ROCKS 2.0**

Grès cérame coloré dans la masse, rectifié.

Ambiance réalisée avec le coloris Metal.

IT ROCKS 2.0

45 x 90 cm

Grès cérame coloré dans la masse, rectifié. Antidérapant R11/PC20 C/PN24. Moh's 8.

Dim. 45 x 90 cm. Ép. 20 mm.Boîte de 0,81 m².**Ash** 27810613**Sandstone** 27810606**Metal** 27810590Le m² **52,90 €** soit la boîte 42,85 €**ASH****SANDSTONE****METAL**

CARRELAGES POSE SUR PLOTS / ASPECT BÉTON



COMPAKT 2.0

Grès cérame émaillé rectifié.

34€₉₀

le m²

Ambiance réalisée avec le coloris Marengo.

Existe en finition intérieure p.61 de notre catalogue intérieur



NYC 2.0

Grès cérame émaillé coloré dans la masse.

Ambiance réalisée avec le coloris Nolita.

Existe en finition intérieure p.65 de notre catalogue intérieur

COMPAKT 2.0



60 x 60 cm

Groupe 4

Grès cérame émaillé rectifié. Antidérapant R11/PC20.

Dim. 60 x 60 cm. Ép. 20 mm. Boîte de 0,708 m².

Taupe 29375790

Marengo 29375806

Le m² 34,90 € soit la boîte 24,71 €



TAUPE



MARENGO

NYC 2.0



60 x 60 cm

Groupe 4

Grès cérame émaillé coloré dans la masse. Antidérapant R11/PC20 C/PN24. Moh's 7.

Dim. 60 x 60 cm. Ép. 20 mm. Boîte de 0,72 m².

Soho 27272497

Nolita 27272480

Tribeca 27810521

Le m² 45,90 € soit la boîte 33,05 €

Existe en version rectifié - option F+ sur commande.



SOHO



NOLITA



TRIBECA

REDEN 2.0

Grès cérame émaillé coloré dans la masse rectifié.

NOUVEAU

Produit

Ambiance réalisée avec le coloris Ivory.

Existe en finition intérieure p.71 de notre catalogue intérieur



PRENEZ RENDEZ-VOUS EN MAGASIN et finalisez votre projet avec nos conseillers !

REDEN 2.0

80 x 80 cm

Grès cérame émaillé coloré dans la masse rectifié.
Antidérapant R11/PC20 C/PN24.
Moh's 5.

Dim. 80 x 80 cm. Ép. 20 mm.

Boîte de 0,64 m².

Grey 30039815

Ivory 30039816

Le m² **55,90 €** soit la boîte 35,78 €



GREY



IVORY

Mon conseil projet

Avez-vous pensé à

la gomme pour plot ?

À positionner sur la tête du plot.
Permet de compenser les légères différences d'épaisseur de dalle et les vibrations.

À retrouver en page 26

à partir de
19,50€*
le m²

**À SAVOIR !**

La pose de votre carrelage sur plots vous évite de devoir réaliser une chape en béton. Nul besoin de colle ou de joints.

Surélevé sur plots le carrelage permet :

- le passage de tuyaux et de câbles
- l'alimentation de spots

Les plots peuvent aussi se poser sur lit de gravier.

Le carrelage en 2 cm permet une pose de terrasse sur plots.

VIGNONI WOOD 2.0

Grès cérame coloré
dans la masse.
Aspect très dénuancé.

**49€
90**

le m²

NOUVEAU

Produit



Ambiance réalisée
avec le coloris Naturel.

VIGNONI WOOD 2.0

40 x 120 cm

Groupe 4

Grès cérame coloré dans la masse.
Antidérapant R11/PC20 C/PN24.

Dim. 40 x 120 cm. Ép. 20 mm.

Boîte de 0,48 m²

Gris 30039618

Naturel 30039619

Le m² **49,90 €** soit la boîte 23,95 €



GRIS



NATUREL

**À SAVOIR****Le montage
sur plots**

Le montage
sur plots permet,
en réglant leur
hauteur, d'adapter
votre terrasse à
un terrain en pente.

MONTEVERDE 2.0

Grès cérame coloré dans la masse rectifié.



Ambiance réalisée avec le coloris Beige.


MONTEVERDE 2.0

40 x 120 cm

Grès cérame coloré dans la masse, rectifié. Antidérapant R11/PC20 C/PN 24.

Dim. 40 x 120 cm. Ép. 20 mm.Boîte de 0,48 m²**Beige** 27788103**Gris** 27788110Le m² **54,90 €** soit la boîte 26,35 €

BEIGE



GRIS

HARD 2.0

Grès cérame coloré dans la masse rectifié.



Ambiance réalisée avec le coloris Brown.

Existe en finition intérieure (série Soft) p.55 de notre catalogue intérieur

HARD 2.0

40 x 120 cm

Grès cérame coloré dans la masse, rectifié. Antidérapant R11/PC20 C/PN24. Moh's 8.

Dim. 40 x 120 cm. Ép. 20 mm.Boîte de 0,48 m²**Brown** 28924975**Greige** 28924968**Ash** 28924951Le m² **54,90 €** soit la boîte 26,35 €

BROWN



GREIGE



ASH

CARRELAGES POSE COLLÉE / ASPECT PIERRE

VOLCANO ▾

34x34 cm

Grès cérame émaillé.

12[€]₉₀

le m²

QB U3 P3 E3 C2

Antidérapant R11 PC20 C/PN 24.
Moh's 7.

Dim. 34 x 34 cm. Ép. 8 mm.

Boîte de 1,40 m².

Beige 27796658

Gris 27796665

Le m² 12,90 € soit la boîte 18,06 €

BEIGE

GRIS

FABRICATION
FRANÇAISEAmbiance réalisée
avec le coloris Gris.

VOLCAN

Grès cérame émaillé.

25[€]₉₀

le m²FABRICATION
FRANÇAISEAmbiance réalisée
avec le coloris Pierre.

VOLCAN

30x60 cm

QB U3s P3 E3 C2

Grès cérame émaillé.
Antidérapant R11 PC20 C/PN 24.
Moh's 7.

Dim. 30 x 60 cm. Ép. 8 mm.

Boîte de 1,66 m².

Gris 27796634

Pierre 27796641

Le m² 25,90 € soit la boîte 42,99 €

GRIS



PIERRE

LOURMARIN

30x60 cm

LOURMARIN

Grès cérame
émaillé.FABRICATION
FRANÇAISEGrès cérame émaillé.
Antidérapant R11/PC20 C/PN 24.
Moh's 7.

Dim. 30 x 60 cm. Ép. 8 mm.

Boîte de 1,66 m².

QB U3 P3 E3 C2

Anthracite

27796603

QB U3s P3 E3 C2

Gris 27796610

Sable 27796627

Le m² 28,90 € soit la boîte 47,97 €

ANTHRACITE



GRIS



SABLE

Ambiance réalisée
avec le coloris Gris.

STONEMIX

30 x 60 cm

Grès cérame émaillé coloré dans la masse rectifié.
Antidérapant R11/PC20 C/PN24.
Moh's 6.

Dim. 30 x 60 cm. Ép. 9,5 mm.
Boîte de 1,08 m².

Gold 30039799

Grey 30039800

Le m² **29,90 €** soit la boîte 32,29 €



GOLD



GREY

Ambiance réalisée
avec le coloris Gold.

Existe en finition
intérieure p. 80-81
de notre catalogue
intérieur

CAMINO*

40 x 60 cm

Grès cérame émaillé.
Antidérapant R11/PC20. Moh's 7.

Dim. 40 x 60 cm. Ép. 10 mm.
Boîte de 1,20 m².

QB U3s P3 E3 C2
Beige 29322916*

QB U3s P3 E3 C1
Gris 29322923*

Le m² **29,90 €** soit la boîte 35,88 €



BEIGE



GRIS

Ambiance réalisée
avec le coloris Beige.

Existe en finition
intérieure
P. 78 de notre
catalogue Intérieur

STONEMIX

Grès cérame émaillé
coloré dans la masse
rectifié.

NOUVEAU

Produit

CAMINO*

Grès cérame émaillé.

CARRELAGES POSE COLLÉE / ASPECT BÉTON



COMPAKT

Grès cérame émaillé.
à partir de

15€₉₀
le m²

Ambiance réalisée
avec le coloris Marengo.

Existe en finition
intérieure
P.61 de notre
catalogue intérieur

COMPAKT

Grès cérame émaillé. Antidérapant R12/PC27 B/PN18.



Dim. 45 x 45 cm. ▼
Ép. 8,5 mm.
Boîte de 1,42 m².

Groupe 5
Urban Bone 27789995
Urban Marengo 27789988
Le m² **15,90 €**
soit la boîte 22,58 €



Dim. 60 x 60 cm.
Ép. 9,8 mm.
Boîte de 1,44 m².

Groupe 5
Bone 29352067
Marengo 29352074
Le m² **19,90 €**
soit la boîte 28,66 €



BONE



MARENGO



SINOPE

Grès cérame émaillé.

FABRICATION
FRANÇAISE

Ambiance réalisée
avec le coloris Beige.

Existe en finition
intérieure
P.62 de notre
catalogue intérieur

SINOPE

Grès cérame émaillé. Antidérapant R10/PC10. Moh's 7.




Dim. 34 x 34 cm.
Ép. 8 mm.
Boîte de 1,40 m².

QB U3 P3 E3 C2
Gris 24172943
QB U3s P3 E3 C2
Beige 24172936
Le m² **19,90 €**
soit la boîte 27,86 €



Dim. 45 x 45 cm.
Ép. 8 mm.
Boîte de 1,45 m².

QB U3 P3 E3 C2
Gris 27796795
QB U3s P3 E3 C2
Beige 27796764
Le m² **21,90 €**
soit la boîte 31,76 €



GRIS



BEIGE



ESTATE

Grès cérame émaillé.


FABRICATION
FRANÇAISE

Ambiance réalisée
avec le coloris Gris.

Existe en finition
intérieure
P.63 de notre
catalogue intérieur

ESTATE

Grès cérame émaillé. Antidérapant R11/PC20 C/PN 24. Moh's 7.



Dim. 45 x 45 cm.
Ép. 8 mm.
Boîte de 1,45 m².

Groupe 4
Anthracite 27796740
Groupe 5
Gris 27796757
Le m² **24,90 €** soit la boîte 36,11 €



ANTHRACITE



GRIS

REDEN

60 x 60 cm

Grès cérame coloré dans la masse rectifié.

33€₉₀le m²**QB U4 P4 E3 C2**

Antidérapant R11/PC20 C/PN24.

Dim. 60 x 60 cm.**Ép. 9,5 mm.**Boîte de 1,08 m².**Grey** 29351954**Ivory** 29351961Le m² **33,90 €**

Soit la boîte 36,61 €



GREY



IVORY

Ambiance réalisée avec le coloris Grey.


Existe en finition intérieure
P. 71 de notre catalogue intérieur**COUPE-CARREAU SPEED 62 MAGNET**

Corps en aluminium assurant rigidité et légèreté de la structure ainsi qu'un transport facile (valise fournie).

Longueur de coupe 62 cm. Puissance du marteau 800 kg. Dimensions du carrelage (coupe en diagonale) 45 x 45 cm. Hauteur de coupe 3-15 mm. Levier renforcé avec poignée SOFT-GRIP. Butée latérale pour coupes répétitives avec un angle de 45°.

30042510 L'unité **199,90 €**

CARRELAGES POSE COLLÉE / IMITATION BOIS



BAYARD

15 x 90 cm

Grès cérame émaillé.

19€₉₀

le m²

Groupe 5

Antidérapant R12. Moh's 7.

Dim. 15 x 90 cm. Ép. 9 mm.

Boîte de 1,215 m².

Naturel 28826279

Gris 28826286

Le m² **19,90 €**

soit la boîte 24,18 €




NATUREL



GRIS

Ambiance réalisée
avec le coloris Gris.

Existe en finition
intérieure
p.53 de notre
catalogue intérieur



HARD

Grès cérame émaillé.

15 x 61 cm

Grès cérame émaillé.
Antidérapant R11/PC20 C/PN24.
Moh's 8.

Dim. 15 x 61 cm

Ép. 9 mm.

Boîte de 1,20 m².

Groupe 4

Brown 27262412

Groupe 5

Cream 27262405

Grey 27262429

Le m² **19,90 €** soit la boîte 23,88 €



BROWN



CREAM



GREY

Ambiance réalisée
avec le coloris Grey.

Existe en finition
intérieure (série Soft)
p.55 de notre
catalogue intérieur

CORTINA

19 x 80 cm

Grès cérame émaillé.

28€₉₀le m²**Groupe 4**Antidérapant R11/PC20 C/PN24
Moh's 6.**Dim. 19 x 80 cm. Ép. 10 mm.**Boîte de 1,40 m².**Noisette** 29322893**Gris** 29322909Le m² **28,90 €** soit la boîte 40,46 €

NOISETTE



GRIS

FABRICATION
FRANÇAISEAmbiance réalisée
avec le coloris Noisette.Existe en finition
intérieure
p.54 de notre
catalogue intérieur**ASPEN**

15 x 100 cm

Grès cérame émaillé.

31€₉₀le m²**Groupe 5**

Antidérapant R11/PC20 C/PN24

Dim. 15 x 100 cm. Ép. 10 mm.Boîte de 1,23 m².**Greige** 29375653**Brown** 29375660Le m² **31,90 €** soit la boîte 39,24 €

GREIGE



BROWN

Ambiance réalisée
avec le coloris Greige.Existe en finition
intérieure
p.56 de notre
catalogue intérieur

PONT DU GARD*

Grès cérame émaillé.

21[€]
90le m²

30 x 30 cm

Groupe 4

Antidérapant R11/PC20 C/PN24.

Moh's 7.

Boîte de 1,44 m².**Dim. 30 x 30 cm. Ép. 8 mm.****Ocre** 29322855***Blanc antique** 29322862*Le m² **21,90 €** soit la boîte 31,54 €**OCRE****BLANC
ANTIQUE****LES NORMES :****LE GRÈS, UN CLASSEMENT PARTICULIER**

Les grès sont regroupés par famille, selon des normes

- **Le groupe 3 (ou PEI III)** définit un usage courant, pour pièce à trafic résidentiel. Il correspond au classement U2s dans la norme UPEC.
- **Le groupe 4 (ou PEI IV)** définit un usage fréquent dans les pièces de l'habitation les plus fréquentées (entrées, cuisines et sols très sollicités). Il correspond au classement U3 dans la norme UPEC.
- **Le groupe 5 (ou PEI V)** définit un usage intensif. Il correspond au classement U3s dans la norme UPEC.

Le classement UPEC se base sur 4 critères :

- **U** pour usure due à la marche
- **P** pour poinçonnement dû au mobilier fixe ou mobile
- **E** pour étanchéité à l'eau
- **C** pour résistance aux agents chimiques et tâches domestiques

La marque QB

délivrée par l'AFNOR, garantit la conformité des carrelages aux normes en vigueur. Toutes les séries de carreaux Gedimat sont du 1^{er} choix.

L'estampillage ingélic

atteste que le carrelage résiste aux cycles de gel et dégel.

L'échelle Moh's

mesure le degré

de résistance

du carreau en lui

faisant subir un

test à l'aide de

pierres naturelles

destinées à en

rayer l'émail.

Plus l'indice

chiffré est élevé,

plus le carrelage

est résistant.

10	Très bon
9	
8	Bon
7	
6	Correct
5	
4	Faible résistance au frottement
3	
2	
1	

Le classement antidérapant

noté de R9 à R13, indique dans un ordre croissant la qualité antidérapante du carrelage.

- **La norme R - pieds chaussés (PC)**
R9 = PC6 : Adhérence normale
R10 = PC10 : Adhérence moyenne
R11 = PC20 : Adhérence élevée
R12 = PC27 : Adhérence forte
- **La norme ABC - pieds nus (PN)**
PN6 : —
A = PN12 : Adhérence moyenne
B = PN18 : Adhérence élevée
C = PN24 : Adhérence forte

Ambiance réalisée avec le coloris Ocre.

Existe en finition intérieure p.89 de notre catalogue intérieur

PIERRE RECONSTITUÉE

Fabriquée à partir d'agrégats de pierre de Comblanchien (pierre marbrière calcaire à grain fin), ces produits en pierre reconstituée reproduisent fidèlement l'aspect du bois vieilli tout en apportant la résistance et la durabilité de la pierre. Ces produits sont ingélifs.

NOUVEAU

Produit



PIERRE RECONSTITUÉE ASPECT BOIS

Bordure

Bordure poutre aspect Bois Blanc, 5 faces travaillées. Pose en bordure, piquée ou collée.

1 450 x 100 x 100 mm

Poids : 10 kg
30042158
L'unité **10,50 €**

2 900 x 100 x 100 mm

Poids : 19 kg
30042159
L'unité **19,90 €**

3 Traverse

Moulée à la main aspect Bois Blanc. Antidérapant. Pose sur sable ou double encollage.
Poids : 13 kg

Dim. 570 x 280 x 40 mm

30042157
L'unité **13,30 €**

4 Lame planche

Utilisation en terrasse, allée piétonne. Moulée à la main aspect Bois Blanc. Antidérapant. Pose sur dalle béton obligatoire, sans joint, double encollage.
Poids : 12 kg
Quantité pour 1 m² = 5 lames
Vendu à la palette de 4,6 m²

Dim. 1000 x 200 x 30 mm

30042160
L'unité **14,50 €** soit la palette 333,50 €

5 Dalle

Utilisation en terrasse, allée piétonne. Moulée à la main aspect Bois Blanc. Antidérapant. Pose sur dalle béton obligatoire, double encollage.
Poids/m² : 58 kg
Quantité pour 1 m² = 24 pièces
Vendu à la palette de 15 m²

Dim. 200 x 200 x 30 mm

30042161
Le m² **61,90 €** soit la palette 928,50 €

**RIVAGES**

Imitation pierre naturelle.

FABRICATION
FRANÇAISE

RIVAGES**DALLES**

Non carrossable.
Pose collée uniquement. Palette de 20 m².

Dim. 50 x 50 x 2,2 cm.

Écume (ton pierre) 27272831

Le m² **21,40 €**

Soit la palette 428 €

MARGELLES

Profil galbé.

Angle droit rentrant

Rayon de 16,5 cm.

Dim. 50 x 50 x 3 cm.

27272855 L'unité **23,90 €**

Angle droit sortant

Rayon de 7 cm.

Dim. 40 x 40 x 3 cm.

27272862* L'unité **23,90 €**

Margelle courbe rentrante

Rayon de 150 cm.

Dim. 50 x 33 x 3 cm

27272879* L'unité **24 €**

Margelle droite

Dim. 50 x 33 x 3 cm

27272848 L'unité **10,20 €**

**GEDIDALLE**

Imitation pierre griffée. Un rendu joliment soigné, une texture d'un très beau toucher.

30€₉₀

le m²

DALLE

Pose en double en collage sur dalle béton.
Dalle non carrossable. 4 dalles au m².

Dim. 50 x 50 x 2,5 cm

Gris 27010693

Le m² **30,90 €**

► *Aménagez vos abords de piscine*

MARGELLE

Profil plat.

1 Droite

Dim. 50 x 33 x 4 cm

27810347 L'unité **11,90 €**

2 Angle droit rentrant

Dim. 50 x 42,5 x 4 cm

27810354 L'unité **24,90 €**

FABRICATION
FRANÇAISE

Fontaine assortie
Voir catalogue p.144

RUSTIQUE BULLÉE

Imitation pierre naturelle.

FABRICATION
FRANÇAISE**RUSTIQUE BULLÉE**

Ton pierre nuancée.

DALLES

Dalle non carrossable.

Dim. 50 x 50 cm**Ép. 2,5 cm**

23362277

Le m² **29,90 €****Ép. 3,5 cm**

23362284


Le m² **32,90 €***Autres coloris, nous consulter.***MARGELLES**

Profil plat.

Droite**Dim. 50 x 33 x 3,5 cm**27894002 L'unité **10,80 €****Angle droit rentrant**Margelle angle rentrant plat.
Rayon de 15 cm.**Dim. 50 x 33 x 3,5 cm**26285177 L'unité **22,90 €****DALLE SKIMMER****Dim. 26,5 x 26,5 x 3,5 cm**

+ couvercle Skimmer

Ø 22,5 cm.

24472814* L'unité **41,90 €***Autres coloris,
nous consulter.***JOUQUES**

Imitation pierre naturelle.

FABRICATION
FRANÇAISE**JOUQUES****DALLES**

Pack multiformats

Non carrossable.

Pose sur sable ou pose collée.

Palette de 7,5 m².**50 x 40 / 50 x 60 x 3 cm****Aquitaine 30002874**Le m² **36,90 €**

Soit la palette 276,75 €

**MARGELLES**

Profil plat.

Angle droit rentrant

Rayon de 14 cm.

Poids : 14,8 kg.

Dim. 45 x 45 x 3,5 cm27442753 L'unité **36,90 €****Margelle droite**

Poids : 14,2 kg.

Dim. 60 x 30 x 3,5 cm27442746 L'unité **18,50 €**

* Sur commande. Consultez-nous.

NEW YORK

Imitation pierre naturelle.
Antidérapant.

DALLE

Palette de 8,11 m². 66 kg/m².
Non carrossable. Pose collée
sur sable ou gravillons possible.

Dim. 60 x 45 x 3 cm

Ardennes 30044508

Le m² **37,50 €** soit la palette 303,75 €



MARGELLE

Angle droit rentrant

Poids : 14,8 kg

Dim. 50 x 50 cm Ép : 3.5 cm

Ardennes 29302192

L'unité **35,40 €**



Margelle droite

1 bord arrondi.

Poids : 20,4 kg

Dim. 80 x 33 x 3,5 cm

Ardennes 29302185

L'unité **35,90 €**



PIQUET

Poids : 22,6 kg

Dim. 100 x 10 x 10 cm

Ardennes 29302208

L'unité **22,90 €**



FABRICATION
FRANÇAISE

PAS JAPONAIS

En béton vibré.

Lisse

Poids 8,10 kg.

Dim. 45 x 35 x 3,5 cm

Sable 24092647

L'unité **4,60 €**

FABRICATION
FRANÇAISE



Floréal

Poids 7,5 kg.

Dim. 38 x 32 x 3,5 cm

Sable 24092630

L'unité **5,90 €**

FABRICATION
FRANÇAISE



**PIERRE BLEUE
DU VIETNAM**

L'aspect naturel
d'un matériau noble
et élégant.
Ne gèle pas, idéal pour
les sols et la décoration
des extérieurs.

Pavé vieilli

**31€
90**le m²

VU
DANS LE
PROJET
P.10-11

PIERRE BLEUE DU VIETNAM**1 Pavé vieilli**

4 bords vieillis. Pose collée
sur dalle béton idéalement.
Poids : 70 kg le m²
PaLETTE de 14,4 m²

Dim. 20 x 20 x 2,5 cm
25596199 Le m² **31,90 €**
soit la palette 459,36 €

**2 Bordure droite**

À sceller.
Poids : 9 kg

Dim. 50 x 23 x 3 cm
26868813 L'unité **11,90 €**

**3 Muret ciselé**

À sceller ou à poser.
Permet de réaliser des petits
murets ou des massifs.

Dim. 50 x 10 x 8 cm
Poids : 11,2 kg
26868820 L'unité **13,95 €**

**4 Pas japonais**

Taillé à la main.
Poids : 14 kg env.

Dim. 43 x 32 x 3,5 cm
24782630 L'unité **15 €**

**5 Dalle vieillie**

Pose collée sur dalle béton
idéalement. 4 bords vieillis.
Poids 70 kg/m²
PaLETTE 12,80 m²

Dim. 40 x 40 x 2,5 cm
24696883 Le m² **39,90 €**
soit la palette 510,72 €

**CONSEIL DU PRO :**

La pierre naturelle est un produit qui peut avoir des différences de nuances. Prévoir de préférence un joint minimum de 5 mm entre les dalles/pavés. Joint de dilatation tous les 8 ml maxi. Pour la pose, utiliser du ciment blanc pour éviter les tâches. Entretien au savon de Marseille®.

► Entretien dallage**TRAITEMENT DALLAGES
EXTÉRIEURS**

ALGIDAL. Élimine les algues, lichens et tous les micro-organismes incrustés. Application facile, sans chlore, n'altère pas les matériaux. Compatible avec la pierre naturelle. Consommation : 1 L pour 5 m². Bidon de 5 litres.

21480867 Le bidon **34 €**
soit le litre 6,80 €

Existe également en 15 L et 30 L.



TRAVERTIN CLASSIC

Origine Turquie.
Pierre calcaire nuancée beige à noisette et aspect vieilli.
Présente des petites cavités naturelles à reboucher lors du jointoiment.

Déconseillé dans les régions à fortes amplitudes thermiques.

Attention 2 à 3 % de casse possible dans les palettes pouvant servir aux coupes.
Prévoir 3 à 5 mm de joint.

VU
DANS LE
PROJET
P.8-9



Ambiance réalisée avec le dallage Travertin dim. 61 x 40,6 x 3,2 cm et le parement naturel Split Face.

Parement naturel Split Face
vendu p.100

TRAVERTIN CLASSIC ► Pour plus de style

Dalle

En utilisation extérieure, pose scellée obligatoire.

Poids : 30 kg/m²
Colis de 0,742 m²

Dim. 61 x 40,6 x 1,2 cm⁽¹⁾
29376209

Le m² 29,90 € soit le colis 22,19 €

Dalle*

Colis de 0,248 m²
Utilisation intérieur et extérieur.

Poids : 50 kg/m²
Vendue à la palette de 14,86 m²

Dim. 61 x 40,6 x 3,2 cm
30039459*

Le m² 52,90 €
soit la palette 786,09 €

NOUVEAU
Produit



1 Dallage opus⁽¹⁾

En utilisation extérieure, pose scellée obligatoire.

Poids : 30 kg/m²
Colis de 0,742 m²

4 formats : 20,3 x 20,3 cm, 20,3 x 40,6 cm,
40,6 x 40,6 cm, 40,6 x 61 cm

Ép. 1,2 cm
29376193

Le m² 29,90 €
soit le colis 22,19 €

3 Margelle droite

Bord arrondi sur la longueur.

Dim 33 x 61 x 3,2 cm
29376216

L'unité 17,20 €



2 Margelle d'angle

Bord arrondi.
Rayon de 15 cm intérieur.

Dim 48 x 48 x 3,2 cm
29376223

L'unité 39 €



5 Plinthe

Dim 1,2 x 7,5 x 40,6 cm

30039461

Le ml 6,30 €



4 Bordure

Dim 8 x 20 x 50 cm

30039460

L'unité 18,50 €



(1) Attention : ces formats sont hors DTU 52.2.

* Sur commande. Consultez-nous.

ROYAL GREY

Origine Turquie.
Pierre naturelle marbrière
noire dure.

Aspect surface sablée, veinée
et nuancée. Bords rectifiés.
Antidérapant idéal terrasse
et tour piscine.

Le caractère antidérapant de la pierre
la rend inadéquate en pose intérieure.

ROYAL GREY**Dalle**

Poids : 51 kg/m².
PaLETTE de 18,61 m².
Dim. 61 x 30,5 x 2 cm
29376247 Le m² **49,90 €**
Soit la palette 928,64 €

Margelle droite

1 bord droit sur la longueur.
Dim. 33 x 61 x 3,2 cm
29376322 L'unité **22,90 €**

Margelle d'angle

Bord droit. Angle droit intérieur.
Dim. 48 x 48 x 3,2 cm
29376339 L'unité **39,90 €**



► **Entretenir mon dallage**

**IMPERMÉABILISANT
EAU ET GRAISSES****ALGIFOB+.**

Pour dallages et carrelages en terre cuite.
Hydrofuge et oléofuge.
Empêche la pénétration de l'eau, des huiles
et corps gras dans les matériaux absorbants.
Protection invisible, anti-tache, longue durée.
Consommation : 1 L pour 3 à 15 m² selon
le type de support (se reporter à l'étiquette).
Bidon de 5 litres.

21480850 Le bidon **75 €**
soit le litre 15 €

Existe également en 1 L et 15 L.

**CONSEIL
DU PRO :**

La pierre naturelle
est un produit qui peut
avoir des différences
de nuances. Prévoir
de préférence un joint
minimum de 5 mm
entre les dalles/pavés.
Joint de dilatation
tous les 8 ml maxi.
Pour la pose, utiliser
du ciment blanc pour
éviter les tâches.
Entretien au savon
de Marseille®

CONCEPT ARDOISE

Ardoise naturelle. Élégant et intemporel, c'est un matériau écologique qui ne subit aucun traitement.

la plaque à partir de

**26€
50**

le m²



Lame de terrasse Cumaru
Voir p.23.

1 PÉTALES D'ARDOISE NATURELLE

Surface couverte environ 0,6 m².
Calibre 30/60 mm. Ralentit la pousse
des mauvaises herbes et conserve
l'humidité. Sac de 25 kg.

27272091 Le sac **9,30 €** soit le kg 0,37 €

FABRICATION
FRANÇAISE



2 PLAQUES CHEMINEMENT ARDOISE

Sciée sur les 4 côtés.

2 Dim. 100 x 30 x 2 à 4 cm

Poids : environ 30 kg.
27811702 L'unité **26,50 €**

3 Dim. 100 x 50 x 2 à 4 cm

Dessus et dessous naturels.
Poids : env. 40 kg
28885863 L'unité **43,30 €**



4 PAS JAPONAIS ARDOISE ROND

Diamètre 50 cm x Ép. 2/4 cm


Dessus et dessous naturels.
Poids : env. 7,5 kg

28885887 L'unité **21,90 €**



5 PIQUET D'ARDOISE

Dim. 100 x 6 cm environ
car calibrage naturel.
Extrémités : 2 bouts sciés.
À planter ou à poser (bordure).
27811719 Le piquet **9,90 €**



6 BORDURE ARDOISE VIEILLIE

Dim. 50 x 8 x 8 cm

Finition vieillie : pas d'arêtes apparentes.
Poids : env. 9 kg.

28885870 L'unité **10,20 €**



KANDLA

Jolie surface
obtenue par clivage :
produit non poli
ce qui lui donne
un bel aspect rustique.

C'est un matériau
authentique à la fois
solide et élégant.

28€₉₀

le m²

KANDLA

Origine Inde.

Aspect nuancé et traces de rouille possible.
Mélange obligatoire à la pose.
Destinée aux sentiers et allées.

Dim. 14 x 14 cm x 3 à 5 cm

Privilégier un joint de 10 mm, soit 44 pavés au m².
Vendu à la palette de 14,77 m².

Gris nuancé 25606713

Le m² **28,90 €**
Soit la palette 426,85 €

Multicolore 30040125

Le m² **28,90 €**
Soit la palette 426,85 €



GRIS NUANCÉ



MULTICOLORE

► **Entretenir mon dallage**

**NETTOYANT
SOLS EXTÉRIEURS**

ALGINET DALLAGES.

Élimine les salissures
et les verdissures superficielles.
Sans chlore, sans soude,
sans acide, biodégradable.
Action rapide.

Consommation : 1 L pour 5 m².
Bidon de 5 litres.

23344068 Le bidon **32 €**
soit le litre 6,40 €

Existe également en 15 L.



**IMPERMÉABILISANT
DALLAGE**

ALGIFOB + effet mouillé.

Pour dallages et carrelages
en terres cuites.
Empêche la pénétration
de l'eau, des huiles et corps gras.
Donne un aspect mouillé
aux matériaux absorbants.
Longue durée.

Sans solvant, sans silicone.
Bidon de 5 litres.

24749534 Le bidon **89 €**
soit le litre 17,80 €

Existe également en 1 L,
15 L et 30 L.



Ambiance réalisée avec
le coloris Gris nuancé.



Les pages 52 / 53 / 54 et 55 sont des pages spécifiques dans lesquelles vous trouverez des produits régionaux.

N'hésitez pas à consulter le catalogue en magasin



Les pages 52 / 53 / 54 et 55 sont des pages spécifiques dans lesquelles vous trouverez des produits régionaux.

N'hésitez pas à consulter le catalogue en magasin



Les pages 52 / 53 / 54 et 55 sont des pages spécifiques dans lesquelles vous trouverez des produits régionaux.

N'hésitez pas à consulter le catalogue en magasin



Les pages 52 / 53 / 54 et 55 sont des pages spécifiques dans lesquelles vous trouverez des produits régionaux.

N'hésitez pas à consulter le catalogue en magasin





LISIO

APPLIQUE

E27, IP44, puissance 60 W.
En acier inoxydable,
abat-jour en verre.

Dim. L.175 x H.300 mm.

28587149 **33 €**

Dont éco-participation 0,20 €

**Existe avec détecteur
de mouvement (distance 8 m).**

28587125 **45 €**

Dont éco-participation 0,20 €



BORNE

E27, IP44, puissance 60 W.
Lampadaire en acier inoxydable,
abat-jour en verre.

Dim. H. 500 x D.175 mm.

Base diamètre 130 mm.

28587156 **36 €**

Dont éco-participation 0,20 €

PROJECTEUR LED NOIR

Puissance 10 W, 800 lumens.
Très compact grâce à son driver intégré.
Il permet d'éclairer de grandes surfaces
avec son grand angle directionnel.
Projecteur étanche IP65.
Design extraplat, peu encombrant.
Finition sans vis apparente.
Installation rapide et simple.
Angle de diffusion 120°.

Dim. L.76 x H.95 x P.39 mm.

29290314 **12,90 €**

Dont éco-participation 0,07 €

**Existe avec détecteur de mouvement
(portée de 15 m)**

29290376 **19 €**

Dont éco-participation 0,07 €



DÉTECTEUR DETECT ME

IP44. Détecteur de mouvement en plastique,
angle du capteur 180°, luminosité 3-2000 lux,
distance du capteur 10 - 900 sec, 12 mètres.

Dim. L.55 x H.70 mm.

Blanc 28587255 **12 €**

Noir 28587262 **12 €**

Dont éco-participation 0,10 €



VU
DANS LE
PROJET
P.8-9

APPLIQUE MILTON

E27, IP44, puissance 60 W.
En acier galvanisé à chaud,
abat-jour en verre.

Haut. 310 mm.

28586524 **34 €**

Dont éco-participation 0,20 €

Garantie 15 ANS



APPLIQUE CITY

E27, IP44, puissance 60 W.
Coloris inox et plastique blanc.

Dim. L.235 x H.260 mm.

Acier zingué 29381340 **18 €**

Dont éco-participation 0,20 €

Gris anthracite 29381333 **18 €**

Dont éco-participation 0,20 €

Existe avec détecteur de mouvement

29381364 **30 €**

Dont éco-participation 0,20 €

ALORIA



APPLIQUE

E27, IP44, puissance 60 W.
En fonte d'aluminium, couleur noir,
abat-jour en plastique.

Dim. L.170 x H.225 mm.

28586951 **21 €**

Dont éco-participation 0,20 €



BORNE

E27, IP44, puissance 60 W.
Luminaire pour socle en fonte d'aluminium,
couleur noir, abat-jour en plastique.

Dim. L.170 x H.300 x P.170 mm.

Diamètre base 170 mm.

28586999 **21 €**

Dont éco-participation 0,20 €



POTELET

E27, IP44, puissance 60 W.
Lampadaire en fonte d'aluminium noir,
abat-jour en plastique.

Dim. L. 170 x H. 940 mm.

Diamètre base 170 mm.

29381555 **44 €**

Dont éco-participation 0,20 €

**APPLIQUE INDUSTRIELLE**

E27, IP44, puissance 60 W.
En acier zingué noir.

Dim. L. 246 x H. 266 mm.

29381487 **39 €**

Dont éco-participation 0,20 €

**APPLIQUE TRECATE**

E27, IP44, puissance 60 W.
En acier zingué noir et verre transparent.

Dim. L. 160 x H. 355 mm.

29381500 **60 €**

Dont éco-participation 0,20 €

**APPLIQUE VINTAGE**

E27, IP23, puissance 60 W.
En acier zingué noir.

Dim. L. 135 x H. 220 mm.

29381517 **29 €**

Dont éco-participation 0,20 €

**ALAMONTE 1**

VU
DANS LE
PROJET
P.6-7

APPLIQUE

E27, IP44, puissance 60 W.
En acier galvanisé, couleur de l'enceinte
noir, abat-jour en verre.

Dim. L. 170 x H. 260 mm.

28586555 **35 €**

Dont éco-participation 0,20 €



VU
DANS LE
PROJET
P.4-5

POTELET

E27, IP44, puissance 60 W.
Lampadaire en acier galvanisé noir,
abat-jour en verre.

Dim. L. 150 x H. 1015 x P. 150 mm.

Base diamètre 110 mm.

29381548 **56 €**

Dont éco-participation 0,20 €



Ambiance réalisée
avec les ÉCRANS BOIS,
coloris vert, voir p.84

LES CLÔTURES

*Pour vivre heureux, vivons cachés !
Sécurité, intimité ou simple délimitation,
à vous de choisir...*

PORTAILS ET PILIERS	60
MOTORISATIONS	70
CLÔTURES BOIS	72
CLÔTURES ALUMINIUM ET BOIS.....	74
CLÔTURES ALUMINIUM ET COMPOSITE.....	76
CLÔTURES ALUMINIUM.....	80
KIT CLÔTURES PVC ET BOIS.....	82
GRILLAGES	88
OCCULTATION	94





RENAISSANCE

Ton pierre.

Élément de pilier
Dim. 37 x 37 x 33 cm

21443008 L'unité **42,80 €**

FABRICATION
FRANÇAISE

Dessous de chapeau

Pour pilier 37 cm

Dim. 40 x 40 x 5 cm

21443046 L'unité **30,10 €**

Chapeau

Pour pilier 37 cm

Dim. 45 x 45 x 6 cm

21443060 L'unité **38,90 €**

**Chapeau de mur
avec goutte d'eau**

Dim. 50 x 30 x 6 cm

21720475 L'unité **20,50 €**

Dim. 50 x 35 x 6 cm

21746314 L'unité **23,50 €**

VALANÇAY

Ton naturel.

Élément de pilier
Dim. 35 x 35 x 30 cm

23883987 L'unité **47,90 €**

Élément colerette
Dim. 40 x 40 x 15 cm

23884007 L'unité **52,90 €**

FABRICATION
FRANÇAISE

Dessous de chapeau
Dim. 50 x 50 x 7 cm

23883994 L'unité **38,60 €**

Chapeau
Dim. 53 x 53 x 10 cm

23884038 L'unité **45,90 €**



EXEMPLE AVEC
INSERT INOX

PILIERS TON GRIS MARBRÉ

En béton. Hauteur totale 177 cm.

Pour pilier 30 x 30 cm

272€

le lot

	L. 30 x l. 30 cm	L. 40 x l. 40 cm
Pour pilier	L. 30 x l. 30 x H. 17,1 cm	L. 40 x l. 40 x H. 17,1 cm
Kit 20 éléments	20 éléments de L. 30 x l. 30 x H. 17,1 cm + 2 chapeaux de L. 40 x l. 40 x H. 6 cm. Poids total : 262 kg. 27854341 Le lot 272 €	20 éléments de L. 40 x l. 40 x H. 17,1 cm + 2 chapeaux de L. 50 x l. 50 x H. 6 cm. Poids total : 390 kg. 27853573 Le lot 316 €
Élément	L. 30 x l. 30 x H. 17,1 cm Poids : 11 kg. 26906133 L'unité 11,80 €	L. 40 x l. 40 x H. 17,1 cm Poids : 16 kg. 27853382 L'unité 12,80 €
Chapeau	L. 40 x l. 40 x H. 6 cm Poids : 19 kg. 26906140 L'unité 19,30 €	L. 50 x l. 50 x H. 6 cm Poids : 31 kg. 27812297 L'unité 34,70 €
Insert inox Pour pilier marbre gris.	L. 30 x l. 30 x H. 3 cm 28891246 L'unité 31,70 €	L. 40 x l. 40 x H. 3 cm 28891253 L'unité 41,90 €

PILIER ONDEA

Kit pilier béton teinté dans la masse, éléments déco inox. Hauteur totale 188,7 cm.

FABRICATION
FRANÇAISE



	BLANC	DARK VERNI
Kit 1 pilier 11 éléments de L. 39 x l. 39 x H. 16,7 cm + 1 chapeau de L. 50 x l. 50 x H. 4,5 cm.	30044451 L'unité 379 €	30044452 L'unité 389 €
Kit 2 piliers 2 x 11 éléments de L. 39 x l. 39 x H. 16,7 cm + 2 chapeaux de L. 50 x l. 50 x H. 4,5 cm.	30044449 L'unité 669 €	30044450 L'unité 709 €
1 Élément de pilier Élément réalisé en pierre reconstituée. L. 39 x l. 39 x H. 16,7 cm. Poids : 14 kg.	25308051 L'unité 24,50 €	30000590 L'unité 25,60 €
2 Chaperon Optipose 2 pentes. 490 x 280 x 40 mm avec système d'emboîtement mâle-femelle vous guidant pour un alignement parfait.	25306538 L'unité 21,50 €	30000591 L'unité 22,50 €

ALIA

Aluminium contemporain
assemblé thermolaqué.
Remplissage lames de 200 mm.
Hauteur 1,60 m. Profil 100 x 54 mm.
Serrure encastrée.
Gris anthracite.

Portail

Largeur entre piliers 3,06 m
30040449 **1359 €**

Largeur entre piliers 3,56 m
30040448 **1519 €**

Portillon

Largeur entre piliers 1,05 m
30040450 **699 €**



Motorisable



Sur mesure rapide (1)

**JERSY 3**

Portail à partir de

1315 €

Aluminium contemporain assemblé.
Remplissage lames de 200 mm.
Hauteur 1,62 m. Profil 100 x 54 mm.
Gris Anthracite 7016,
décor tôle perforée.

Portail

Largeur entre piliers 3,06 m
29381074 **1315 €**

Largeur entre piliers 3,56 m
29381067 **1399 €**

Portillon plein

Largeur entre piliers 1,05 m
28889809 **539 €**



Motorisable



Sur mesure rapide (1)

► **Exemples de décors**► **Comparez & choisissez !**

PORTAIL	JERSY	JERSY 1	JERSY 2	JERSY 7	
Largeur entre piliers	3,06 m	29381012 1369 €	29381036 1369 €	29381050 1369 €	29381098 1369 €
	3,56 m	29381005 1460 €	29381029 1460 €	29381043 1460 €	29381081 1460 €
PORTILLON	JERSY	JERSY 1	JERSY 2	JERSY 7	
Largeur entre piliers	1,05 m	28889809 539 €	28889809 539 €	28889809 539 €	28889809 539 €

ELIOS

Aluminium contemporain assemblé.
Remplissage lames de 200 mm.
Hauteur 1,62 m. Profil 100 x 54 mm.
Gris Anthracite RAL 7016,
décor tôle perforée.

Portail

Largeur entre piliers 3,06 m
29379453 **1305 €**

Largeur entre piliers 3,56 m
29379446 **1399 €**

Portillon

Largeur entre piliers 1,05 m
29379460 **809 €**



Motorisable



Sur mesure rapide (1)

**TOPIA**

Aluminium contemporain assemblé.
Remplissage lames de 200 mm + lames ventilées.
Hauteur 1,63 m. Profil 100 x 54 mm.
Taupe (gris clair) 7037.

Portail

Largeur entre piliers 3,06 m
29379422 **1340 €**

Largeur entre piliers 3,56 m
29379415 **1430 €**

Portillon

Largeur entre piliers 1,05 m
29379439 **799 €**



Motorisable



Sur mesure rapide (1)



PORTAILS ALUMINIUM /

BUTTERFLY

Aluminium contemporain plein assemblé thermolaqué. Hauteur 1,40 m.
Remplissage panneaux tôle 2 mm. Insert alu brossé 20 mm.
Montants 45 x 70 mm. Traverses 35 x 70 mm.
Serrure encastrée avec cylindre.

Gris anthracite 7016.

Portail

Largeur entre piliers 3,575 m
30039742 **1329 €**

Portillon

Largeur entre piliers 1,05 m
30039743 **583 €**



À SAVOIR :

Tous les portails de cette page sont disponibles sur-mesure rapide (1) sous 10 à 20 jours, à prix compétitifs.

CATOU

Aluminium contemporain assemblé.
Hauteur 1,70 m. Profil 100 x 54 mm.
Remplissage des lames ventilées :
1^{ère} lame : 140 mm x 16 mm, lames suivantes : 132 mm x 16 mm.

Gris anthracite RAL 7016.

Portail

Largeur entre piliers
3,06 m 29379484 **1369 €**
3,56 m 29379477 **1450 €**

Portillon

Largeur entre piliers
1,05 m 29379491 **805 €**



TORINO

Aluminium assemblé tenonné- vissé. Hauteur 1,40 m.
Montants : 45 x 70 mm, traverses 35 x 70 mm, panneaux : tôle ép. 2 mm,
inserts alu brossé largeur 20 mm et 50 mm.

Gris anthracite RAL 7016.

Serrure encastrée avec cylindre européen et clés plates.
Vendu avec sabot automatique, arrêt pousoir, gonds et crapaudines
à visser réglables.

Portail

Largeur entre piliers
3,075 m 30042929 **1285 €**
3,575 m 30042930 **1529 €**

Portillon

Largeur entre piliers
1,05 m 30042931 **709 €**



NEOVISION

Aluminium contemporain assemblé thermolaqué.
Proposé en version Battante et Coulissant.
Hauteur 1,80 m. Décor tôle découpe laser.
Montants 120 x 64 mm. Traverses 80 x 40 mm.
Remplissage lames 200 mm.
Serrure encastrée avec cylindre.

Gris Anthracite 7016.

1 Battue pilier

Hauteur 1,90 m 30040598 **52 €**



1

2

3



Largeur entre piliers	Décor 1	Décor 7	Décor 18	
-----------------------	---------	---------	----------	--

3 BATTANT

3,05 m	30040502	30040503	30040507	1489 €
3,55 m	30040508	30040509	30040513	1619 €
4,05 m	30040514	30040515	30040519	1659 €

COULISSANT


3,50 m	30040526	30040527	30040531	1789 €
4,00 m	30040532	30040533	30040537	1839 €

2 PORTILLON

1,05 m	30040520	30040521	30040525	809 €
--------	----------	----------	----------	--------------



DÉCOR 1



DÉCOR 7



DÉCOR 18

(1) Selon grille dimensionnelle. Réalisable de 10 à 20 jours.

**CONSEIL DU PRO :**

Afin de personnaliser au mieux votre habitation, Gedimat a choisi d'assortir une gamme de portails aux portes d'entrée dans le même matériau. Donnez du goût à votre bien le plus précieux... Parfaitement coordonnés aux portes d'entrée aluminium du catalogue Menuiserie. Avec possibilité pour ces portails et portes d'entrée d'un "sur-mesure" à prix compétitifs dans un délai rapide.

ROCK

Aluminium contemporain plein assemblé thermolaqué.
Hauteur 1,40 m.
Remplissage panneaux tôle 2 mm.
Insert alu brossé 20 mm.
Montants 45 x 70 mm.
Traverses 35 x 70 mm.
Serrure encastrée avec cylindre.
Gris anthracite 7016.

Portail

Largeur entre piliers
3,575 m 30039740 **1425 €**

Portillon

Largeur entre piliers
1,05 m 30039741 **695 €**



Motorisable

Sur mesure rapide⁽¹⁾

NOUVEAU
Produit

SIXTY

Aluminium contemporain assemblé tenonné - vissé.
Hauteur 1,40 m.
Profil 70 x 45 mm.
Panneau décor ajouré, « hip hop ».

Gris anthracite 7016.

Portail

Largeur entre piliers
3,575 m 30042934 **1459 €**

Portillon

Largeur entre piliers
1,05 m 30042935 **655 €**



Motorisable

Sur mesure rapide⁽¹⁾**ANAKIN**

Aluminium contemporain assemblé tenonné - vissé.
Hauteur 1,40 m.
Profil 70 x 45 mm.

Gris anthracite 7016.

Portail

Largeur entre piliers
3,575 m 30042932 **1559 €**

Portillon

Largeur entre piliers
1,05 m 30042933 **605 €**



Motorisable

Sur mesure rapide⁽¹⁾**À SAVOIR :**

Tous les portails de cette page sont disponibles sur-mesure rapide⁽¹⁾ sous 10 à 20 jours, à prix compétitifs.

(1) Selon grille dimensionnelle. Réalisable de 10 à 20 jours.

PORTAILS / ALUMINIUM COULISSANT

ALABAMA

Aluminium assemblé.
Haut. 1,60 m.
Montants 100 x 54 mm,
traverses 90 x 36 mm.
Ce portail est composé de lames
de 200 mm et tôle perforée.
Partie haute ajourée.
Vendu avec serrure et cylindre.
Gris anthracite 7016STR.

Portail

Largeur entre piliers
3,50 m 28894070 **1465 €**
4 m 27852897 **1580 €**

Portillon

Largeur entre piliers 1,05 m
27852903 **669 €**

Clôture aluminium

à poser sur muret.

Profil : 70 x 40 mm.

Remplissage : lames de 200 mm
et tôle perforée.

Kit de départ

Haut. 80 cm x larg. 2 m
28889830 **410 €**

Kit secondaire

Haut. 80 cm x larg. 1,93 m
28889847 **340 €**



Motorisable



Sur mesure
rapide(1)



À SAVOIR :

Tous les modèles de cette page sont disponibles
sur-mesure rapide⁽¹⁾ sous 10 à 20 jours, à prix compétitifs.

MERLIN

Aluminium contemporain ajouré coulissant.
Hauteur 1,60 m. Décor tubes horizontaux de 100 x 16 mm.
Profil 100 x 54 mm.

Gris anthracite RAL 7016.

Portail

Largeur entre piliers
3,50 m 27518090 **999 €**
4 m 27518106 **1049 €**

Portillon

Largeur entre piliers
1,05 m 27518113 **519 €**



Motorisable



Sur mesure
rapide(1)

VU
DANS LE
PROJET
P.4-5

Clôture aluminium

à poser sur muret.

Profil : 70 x 40 mm.

Remplissage :
tubes horizontaux ajourés.

Haut. 80 cm x larg. 2 m

Kit de départ

28889878 **430 €**

Kit secondaire

28889885 **360 €**

LACAUNE

Coulissant aluminium assemblé. Haut. 1,80 m.
Décor lames horizontales.
Section montants 100 x 54 mm et traverses 90 x 36 mm.
Traverse basse renforcée pour pose d'automatisme.
Livré entièrement équipé. **Gris anthracite RAL 7016.**

Portail

Largeur entre piliers
3 m 27518083 **1210 €**
3,50 m 26388007 **1290 €**
4 m 27518076 **1410 €**

Portillon

Largeur entre piliers
1,05 m 26389738 **675 €**



Motorisable



Sur mesure
rapide(1)

Clôture aluminium

à poser sur muret.

Profil : 70 x 40 mm.

Remplissage : lames 100 mm.


Haut. 80 cm x larg. 2 m

Kit de départ

28889854 **505 €**

Kit secondaire

28889861 **430 €**



À SAVOIR :

- Les dimensions sont données entre piliers. Pour les portails coulissants, la dimension de fabrication est majorée de 10 cm pour le recouvrement.
- Tous les portails présentés sur ces 2 pages existent en sur-mesure rapide et prix compétitif. Dimensions inférieures à 4 m de largeur et 1,60 m de hauteur.
- Motorisation : tous nos portails aluminium coulissants sont motorisables.

(1) Selon grille dimensionnelle. Réalisable de 10 à 20 jours.

YUKON 7

Aluminium assemblé.
Hauteur 1,61 m.
Montants 100 x 54 mm,
traverses 90 x 36 mm,
remplissage panneau
15 mm + motif.
Largeur des lames : 200 mm.
Vendu avec platine de guidage,
rail et gâche.

Gris anthracite 7016STR.



Motorisable



Sur mesure
rapide⁽¹⁾

**À SAVOIR :**

Tous les modèles de cette page sont disponibles sur-mesure rapide⁽¹⁾ sous 10 à 20 jours, à prix compétitifs.

Exemples de décors

YUKON



YUKON 7

Largeur entre piliers	Yukon		Yukon 7	
PORTAIL				
3,50 m	27817179	1440 €	28896630	1440 €
4,00 m	27852910	1635 €	28896623	1635 €
PORTILLON PLEIN SANS DÉCOR				
1,05 m	28889809	539 €	28889809	539 €

KIT TOTEM

Poteau 7 x 7 avec platines.
Hauteur totale 1 m pour hauteur bas de boîte aux lettres au sol (correspond aux normes PTT et Accessibilité).
Montant : 70 x 40 mm.
Remplissage lames Alu 200 x 16 mm.
Vendu sans boîte aux lettres.

Gris 7016

Hauteur 1,60 m
30040451 **239 €**
Hauteur 1,80 m
30040452 **259 €**

Boîte aux lettres préconisée 24080668 vendue p.70.

**GAEL**

Aluminium coulissant assemblé. Montants 100 x 54 mm.
Remplissage lames de 166 mm et inserts anodisés.
Hauteur 1,60 m. Traverse 90 x 36 mm.

Gris anthracite RAL 7016STR.

Vendu avec platine de guidage, rail, gâche et poignée.

Portail

Largeur entre piliers 4 m
28889816 **1625 €**

Portillon

Vendu avec gonds + capots, serrure, cylindre.
Largeur entre piliers 1,05 m
28889823 **615 €**

**Les accessoires****1 POTEAU ALUMINIUM**

15 x 15 à sceller. Fourni avec son capuchon.

Hauteur 1,60 m

Convient pour tous modèles de portails alu ayant une hauteur égale ou inférieure à 1,25 m.

Blanc 9016 30042939 **190 €**

Gris anthracite 7016 30042941 **190 €**

Hauteur 2 m

Convient pour tous modèles de portails alu ayant une hauteur égale ou inférieure à 1,55 m.

Gris anthracite 7016 30042938 **225 €**

Hauteur 2,20 m

Convient pour tous modèles de portails alu ayant une hauteur égale ou inférieure à 1,70 m.

Blanc 9016 30042940 **235 €**

Hauteur 2,50 m

Convient pour tous modèles de portails alu ayant une hauteur égale ou inférieure à 1,90 m.

Gris anthracite 7016 30042937 **299 €**

Les systèmes de fixation fournis avec les poteaux aluminium ne conviennent pas aux gammes de portails fer et PVC.

2 POTEAU ALUMINIUM

20 x 20 à sceller. Fourni avec son capuchon.

Haut. 2,50 m.

Gris anthracite 7016 30039744 **319 €**

(1) Selon grille dimensionnelle. Réalisable de 10 à 20 jours.

PORTO

Aluminium contemporain coulissant. Hauteur 1,80 m. Décor lames larges horizontales 200 mm. Profil 100 x 54 mm. **Gris anthracite RAL 7016.** Verre opaque renforcé retardateur d'éfractation.

Portail

Largeur entre piliers 4 m pour portail de 4,10 m
27518069 **1585 €**

Portillon

Largeur entre piliers 1,05 m 27753743 **769 €**



Motorisable

Sur mesure rapide⁽¹⁾

Possible en 3 m et 3,50 m

**LANDES***

Coulissant aluminium avec inserts inox. Assemblé thermolaqué. Section 120 x 64. Traverses 80 x 40 mm. Lames 200 mm x 16 mm. Double galet roulement billes. Traverse basse renforcée. Motorisable avec traverse basse renforcée.

Gris anthracite 7016

Portail


Largeur 4 m 2055 €



Motorisable

Sur mesure rapide⁽¹⁾

NOUVEAU
Produit



(1) Selon grille dimensionnelle. Réalisable de 10 à 20 jours. * Délai : consultez votre magasin.

**GARNIER /
BATTANT***

Portail aluminium ajouré
spécial grandes largeurs.
Existe en coulissant et battant.
Hauteur 1,50 m.
Largeur 5 m / 6 m.
Montants 70 x 110 mm.
Barreaux 90 x 18 mm.
Traverses 90 x 50 mm.
Remplissage soubassement
lames de 200 x 50 mm.
Motorisable sur traverse
inter renforcée.

Portail coulissant
Largeur 5 m 5389 €
Largeur 6 m 6620 €

Portail battant
Largeur 5 m 3920 €
Largeur 6 m 4075 €



Motorisable

Sur mesure
rapide⁽¹⁾**NOUVEAU**

Produit

**LORD /
COULISSANT***

Coulissant aluminium plein
motorisé. Hauteur 1,66 m.
Largeur 5 m / 6 m.
Traverses 90 x 50 mm.
Remplissage lames
de 200 x 50 mm.
Motorisation intégrée
dans le poteau.

Portail
Largeur 4 m 3540 €
Largeur 5 m 3750 €



Motorisable

Sur mesure
rapide⁽¹⁾**NOUVEAU**

Produit



CADRE FER OCÉANIS

Portail Fer. Cadre de portail coulissant ou battant vide en fer noir.
 Montant Tube fer carré 40 x 40 mm.
 Aile de 40 mm pré-percée sur ouvrant.
 Traverses 40 x 40 mm. Lame jusqu'à épaisseur de 18 mm pour le portail coulissant.
 Traverse basse de 110 mm pour coulissant.
 Serrure à barillet encastrée réversible.
 Béquille double patte à sceller en haut de pivots. Crapaudine à sceller en bas. Sabot d'arrêt. Finition époxy noire.
 Pour recevoir l'habillage optionnel de votre choix (Bois, PVC, Alu...)

Cadre vendu seul.

Hauteur 1,60 m

Battant

Largeur entre piliers

3m06 30040453 **189 €**

3m56 30040454 **199 €**

4m06 30040455 **209 €**

Coulissant

3m96 30040456 **389 €**

NOUVEAU
Produit



Modèle présenté en portail battant avec remplissage bois (option).

SAVIGNY

Modèle fer. Hauteur 1,85 m. Motifs rosette-palmettes posées. Finition noire.

Portail

Largeur entre piliers 3,06 m

24237734 **379 €**

Avec feston non monté 24260114 **475 €**

Largeur entre piliers 3,56 m

24237758 **425 €**

Avec feston non monté 24260138 **530 €**

Portillon 1,03 m

D : 24237796 159 €

Avec feston non monté 24260121 **199 €**



TORONTO

Cadre tube fer carré 40 x 40 x 2 mm, traverses tubes fer carré 40 x 40 x 2 mm, montant intermédiaire tube fer rectangulaire 30 x 20 x 1,2 mm, tôles planes décor par découpe ép.15/10^{ème}.
 Hauteur 1,80 m.

Portail

Largeur entre piliers 3,06 m

27811740 **295 €**

Portillon

Largeur entre piliers 1,03 m

27811757 **155 €**



MONTARGIS

Modèle fer. Hauteur 1,40 m et 1,85 m au centre. Finition noire.

Portail

Largeur entre piliers

3,06 m 24237703 **229 €**

3,56 m 24237710 **259 €**

4,06 m 24237802 **529 €**

Portillon 1,03 m

Hauteur 1,40 m / 1,55 m

D : 24237727 189 €

Version coulissante

Hauteur 1,35 m et 1,785 m au centre.

Vantaux à assembler.

Volutes au-dessus du soubassement.

Serrure à crochet.

3,50 m 24499552 **505 €**

Clôture Montargis*

Hauteur 1,065 m. Longueur 2 m.

24237819 **138 €**

Le poteau de jonction*

Hauteur 1,20 m

24237826 **25 €**

Le poteau de finition*

Hauteur 1,20 m

24237833 **25 €**



Option
coulissant



/ PVC

MOREA

Portail cadre aluminium 50 x 30 mm. H. 1,50 m. Avec renfort en traverse basse. Fourni avec la quincaillerie complète. Ouverture poussant droit.

Portail

Largeur entre piliers
3,06 m 30038971 **599 €**
3,56 m 30038972 **689 €**

Portillon

Largeur entre piliers 1,04 m
30038970 **329 €**



Motorisable



Sur mesure

**AYOL**

Portail PVC. H. 1,30 m. Cadre aluminium assemblé 50 x 30 mm. Fourni avec la quincaillerie complète. Ouverture poussant droit. Coloris **blanc**.

Portail

Largeur entre piliers
3,06 m 28885429 **699 €**
3,56 m 28885436 **720 €**

Portillon

Largeur entre piliers 1,04 m
28885443 **387 €**



Motorisable



Sur mesure

**CATALPA**

Cadre PVC. H. 1,20 m. Avec quincaillerie complète. Ouverture poussant droit.

Portail

Largeur entre piliers
3,06 m 27810767 **219 €**
3,56 m 27810750 **289 €**

Portillon

Largeur entre piliers 1,04 m
27810774 **139 €**



Sur mesure



/ PORTIERS

Gedimat

LES CLÔTURES

**PORTIER AUDIO SANS FIL**

Portier audio sans fils, composé d'une platine extérieure de protection IP44 à poser en saillie alimentée par 2 piles LR14. Rechargement sur adaptateur secteur. Possibilité d'ouverture de gâche ou de serrure électrique. Portée 100 m en champ libre. Indicateur d'appel.

30021650 **129 €****VISIODOOR 7**

Portier vidéo (Visiophone) composé d'un boîtier extérieur étanche et d'un écran plat 18 cm intérieur. Ecran couleur, résolution 1024 x 600. Vision nocturne, 6 mélodies, affichage date et heure. Connexion 2 fils, déclenchement serrure et portail automatique. Mémorisation d'image, enregistrement photos, vidéos, mémoire interne 6Mo. Possibilité de mémoire additionnelle avec carte SD de 5 à 32 Go (non fournie)

29114153 **259 €****VISIOKIT**

Portier vidéo (Visiophone) composé d'un boîtier extérieur étanche et d'un écran plat 18 cm intérieur. Ecran couleur, résolution 800 x 480. Connexion 2 fils, déclenchement serrure et portail automatique. Mémorisation d'image.

Possibilité de mémoire additionnelle avec carte SD.
30038925 **149 €**

MOTORISATIONS /

► Les kits complets : Gamme Moovo compatible solaire

XW532KM

Système d'ouverture par vérins. Prévu pour portails jusqu'à 2,50 m de largeur et 250 kg par vantail. Compatible solaire.

Le kit comprend :

- 2 opérateurs électromécaniques avec logique de commande intégrée
- 1 émetteur 4 touches vert
- 1 émetteur 4 touches gris
- 1 paire de photocellules
- 1 lampe clignotante
- 2 clés de déverrouillage
- Notice d'installation

24776042 Le kit **399 €**

Garantie 3 ANS ⁽¹⁾



XA432KM

Système d'ouverture à bras articulés. Prévu pour portails jusqu'à 1,80 m de largeur et 250 kg par vantail. Compatible solaire. Recommandé pour les portails de structure légère, en bois et PVC ou des installations ayant des piliers de grandes dimensions.

Le kit comprend :

- 2 opérateurs électromécaniques avec logique de commande intégrée
- 1 émetteur 4 touches vert
- 1 émetteur 4 touches gris
- 1 paire de photocellules
- 1 lampe clignotante
- 2 clés de déverrouillage
- Notice d'installation

24776035 Le kit **449 €**

Garantie 3 ANS ⁽¹⁾



LN432KM

Motorisation pour portails coulissants. Transmission par crémaillère. Prévu pour portails coulissants d'un poids de 300 kg et 5 m de large maximum. Compatible solaire.

Le kit comprend :

- 1 opérateur électromécanique avec logique de commande intégrée
- 1 émetteur 4 touches vert
- 1 émetteur 4 touches gris
- 1 paire de photocellules
- 1 lampe clignotante
- 2 clés de déverrouillage
- 4 m de crémaillère
- Notice d'installation

24776028 Le kit **399 €**

Garantie 3 ANS ⁽¹⁾



► Gamme Nice Home*

ARIA 200

Système d'ouverture par vérins. Prévu pour un portail à 2 battants jusqu'à 2,20 m de largeur et 250 kg chacun. Compatible solaire.

Le kit comprend :

- 2 moteurs à vis sans fin
- 1 armoire de commande
- 2 émetteurs 4 touches
- 1 paire de photocellules
- 1 lampe clignotante avec antenne intégrée
- 1 batterie de secours
- 3 clés de débrayage
- Notice d'installation

27928899 Le kit **576 €**

Garantie 3 ANS ⁽¹⁾



FIL0 400

Transmission par un système de crémaillère. Prévu pour un portail coulissant d'un poids maximum de 400 kg et 5 m maximum.

Le kit comprend :

- 1 opérateur électromécanique avec logique de commande intégrée
- 2 émetteurs 4 touches
- 1 paire de photocellules
- 1 lampe clignotante avec antenne intégrée
- 4 m de crémaillère
- 3 clés de débrayage
- Notice d'installation

27928905 Le kit **576 €**

Garantie 3 ANS ⁽¹⁾



MAESTRO 200

Système d'ouverture à bras articulés. Prévu pour un portail à 2 battants jusqu'à 2,20 m par vantail et 250 kg chacun.

Le kit comprend :

- 2 opérateurs électromécaniques avec logique de commande intégrée
- 2 émetteurs 4 touches
- 1 paire de photocellules
- 1 lampe clignotante avec antenne intégrée
- 1 batterie de secours
- 3 clés de débrayage
- Notice d'installation

27928912 Le kit **699 €**

Garantie 3 ANS ⁽¹⁾



CONSEIL DU PRO

Besoins spécifiques

Nous pouvons vous proposer d'autres kits d'automatismes pour des besoins spécifiques (pour portails plus lourds ou encombrants ou pour portes de garage, etc.) ou des kits complets avec l'ensemble des accessoires ; n'hésitez pas à consulter nos vendeurs conseils.

Accessoires aussi disponibles : télécommandes supplémentaires ou 4 fonctions, récepteur bicanal, clavier de commande filaire ou sans fil, kit batteries, antenne, feu clignotant, etc.

► Boîte aux lettres

SOLEA 2 PORTES GRIS ANTHRACITE

En acier revêtu bi-métal conforme à la norme NF D27-405. Résistance à l'effraction > 60 kg. Serrure agréée La Poste.

Dim. 28,5 x 28,5 x 41,5 cm
24080668 L'unité **99 €**

Garantie 15 ANS



PRÉFACE 1 PORTE IVOIRE

Boîte aux lettres normalisée, serrure agréée La Poste. Acier revêtu bi-métal. Volet avec atténuation du bruit.

Dim. 28,5 x 28,5 x 38,5 cm
27066263 L'unité **39,90 €**

Garantie 15 ANS



(1) Garantie préservée sous réserve des conditions de pose.

* Délai : consultez votre magasin.

TWIST AM

Motorisation à bras articulé pour portail battant. 2 vantaux. Jusqu'à 2,50 m de largeur par vantail, 250 kg maxi par vantail. Fréquence radio sécurisée. Dim. minimum du poteau 25 x 25 cm.

Le kit comprend :

- 2 opérateurs électromécaniques
- Ferrures sur poteau et sur vantail
- 2 émetteurs 4 canaux noir et rouge
- 1 paire de photocellules orientables à 180°
- 1 lampe clignotante
- Notice d'installation

30040689 Le kit **749 €**


**TWIST 200 E "PACK PRO"**

Motorisation à vérins pour portail battant. 2 vantaux. Jusqu'à 2,50 m de largeur par vantail, 300 kg maxi par vantail. Fréquence radio sécurisée. Dispositif d'auto-blocage.

Le kit comprend :

- 2 vérins 24 V avec fin de course électromagnétique réglable
- Commande en boîtier déporté
- Ferrures sur poteau et battant de porte
- Récepteur radio enfichable
- 2 émetteurs portatifs 4 canaux noir et rouge
- 1 paire de photocellules orientables à 180°
- 1 lampe clignotante
- Notice d'installation

30040690 Le kit **759 €**

**STARTER**

Motorisation pour portail coulissant. Jusqu'à 6 m de large pour un poids maxi de 300 kg. Fréquence radio sécurisée. Ouverture à droite ou à gauche paramétrable.

Le kit comprend :

- 1 moteur de portail coulissant avec logique de commande intégrée
- Récepteur radio
- Plaque de base universelle
- 2 émetteurs 4 canaux noir et rouge
- 1 paire de photocellules orientables à 180°
- 1 lampe clignotante
- 1 notice d'installation

30040691 Le kit **419 €**

**RUNNER**

Motorisation « pro » pour portail coulissant. Jusqu'à 8 m de large pour un poids maxi de 600 kg. Fréquence radio sécurisée. Ouverture à droite ou à gauche paramétrable.

Le kit comprend :

- 1 moteur de portail coulissant avec logique de commande intégrée
- Récepteur radio
- Plaque de base universelle
- 2 émetteurs 4 canaux noir et rouge
- 1 paire de photocellules orientables à 180°
- 1 lampe clignotante
- 1 notice d'installation

30040692 Le kit **609 €**

**DIGICODE TELECODY +**

Émetteur portatif 12 canaux. Portée 50 m environ (suivant obstacles). Indice de protection IP 64. Jusqu'à 10 codes d'accès et 2 touches non codées.

Dim. 147 x 48 x 30 mm
30040688 L'unité **74 €**

**CRÉMAILLÈRE**

Longueur 1 m pour portail coulissant.
30040686 L'unité **13 €**

**ÉMETTEUR SLIDER +**

Émetteur portatif 4 canaux supplémentaires. Portée 50 à 140 m environ (suivant obstacles). Protection slider contre l'actionnement inopiné.

Dim. 55 x 30 x 14 mm (fermé)
30040687 L'unité **29 €**



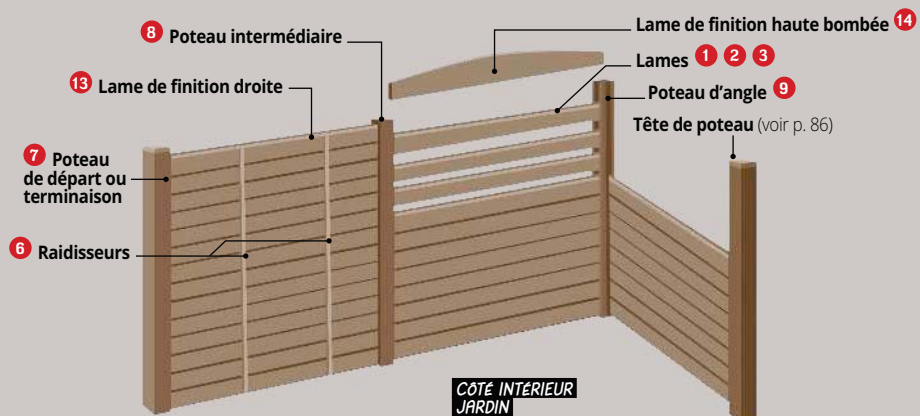
CLÔTURE H

Clôture modulaire économique composée de lames et poteaux en bois du Nord massif traité classe 4.

Les lames s'insèrent dans les rainures des poteaux. 4 modèles de lames pour de multiples combinaisons.

**8€
90**

la lame
classique verte

**SCHÉMA DE MONTAGE**

Retrouvez l'ensemble des produits indispensables pour l'installation de la clôture H !

► Les lames

LAMES 28 MM



LAME 34 MM

En pin de Scandinavie traité autoclave. Teinte verte. Classe 4.

à partir de

9€
95

l'unité



TEINTE
VERTE



TEINTE
BRUNE

1 Lame classique rainure-languette

Dim. 28 x 135 (utiles), 145 x 2000 mm

Chanfreinée 2 côtés. Vendue par botte de 5 lames.

2 Lame faux claire-voie

Dim. 28 x 122 (utiles), 145 x 2000 mm

3 Lame ceylan

Dim. 28 x 120 x 2000 mm

Lame biseautée. Privilégier esthétiquement un ajourage entre les lames de 1 à 5 cm. Utilisation de 2 raidisseurs verticaux obligatoires au 1/3 et 2/3 sur 2 ml de large.

⚠ Attention : pour une pose sur platine, évitez les hauteurs de clôture supérieures à 120 cm. Au-delà, pose scellée obligatoire.

4 Lame finition haute

Dim. 34 x 135 (utiles), 145 x 1920 mm.

27817155 L'unité **10,60 €**

5 Lame intermédiaire

Dim. 34 x 135 (utiles), 145 x 1920 mm.



Languette en haut. Rainure en bas. 27817148 L'unité **9,95 €**



À SAVOIR

Idéal pour insérer dans des poteaux béton standard. (Lames et poteaux disponibles selon points de vente.)

► Les accessoires



6 Raidisseur pour lames ceylan

Dim. 2000 x 40 x 16 mm

27817155 L'unité **3,50 €**

7 Poteau départ ou terminaison

Dim. 90 x 90 x 2400 mm

1 rainure de larg. 30 mm. Prof. 25 mm.

8 Poteau intermédiaire

Dim. 90 x 90 x 2400 mm

2 rainures opposées de larg. 30 mm. Prof. 25 mm.

9 Poteau angle 90° en L

Dim. 90 x 90 x 2400 mm

2 rainures de larg. 30 mm. Prof. 25 mm.

10 Poteau départ ou terminaison contre un mur

Dim. 45 x 90 x 2400 mm

1 rainure de larg. 30 mm. Prof. 25 mm.

11 Poteau angle variable

Piquet rond Ø 80 mm

Longueur 2500 mm. Épointé en bas.

12 Glissière universelle à fixer sur piquet rond d'angle variable

Dim. 45 x 70 x 2000 mm

13 Lame de finition haute droite

Dim. 28 x 120 x 2000 mm

Profil arrondi. Vendue par 5 pièces.

14 Lame de finition haute bombée

Dim. 28 x 120 x 2000 mm

Profil arrondi.

—	24503570 L'unité 3,50 €
23782853 L'unité 24,90 €	24237673 L'unité 25,90 €
23782860 L'unité 24,90 €	24237697 L'unité 25,90 €
23782877 L'unité 23,50 €	24237680 L'unité 24,20 €
29354443 L'unité 11,20 €	24503624 L'unité 12,10 €
23782914 L'unité 7,90 €	—
23782921 L'unité 10,90 €	—
24059282 L'unité 12,40 €	24237666 L'unité 14 €
23782907 L'unité 20,90 €	24237659 L'unité 20,90 €

EVOLUCLOS

Clôture modulaire à composer soi-même avec des lames en pin du Nord massif Classe 4.

Les poteaux sont en aluminium laqué "Qualicoat" gris RAL 7016.



Ambiance réalisée avec lame de pin + lisses de finition haute, intermédiaire et basse

► **Lisse et closoir**

LISSE (TRAVERSE DE FINITION)

En aluminium laqué Gris RAL 7016 recoupable. Obligatoire pour le composite.

Haute et basse

Dim. 30 x 42 x 1955 mm

27817124

L'unité **19,90 €**

Intermédiaire

Dim. 30 x 42 x 1955 mm

27817131

L'unité **19,90 €**

CLOSOIR DE FIXATION

Permet de fixer les lisses de finition au poteau. Sachet de 12 pièces.

28505716 Le sachet **9,20 €**

► **Poteaux First & Master et leurs accessoires compatibles**

GLISSIÈRE POUR POTEAU ALU

En aluminium, se glisse dans les rainures non utilisées des poteaux.

Dim. 25 x 2300 mm

Gris texturé 26426068

L'unité **16,90 €**



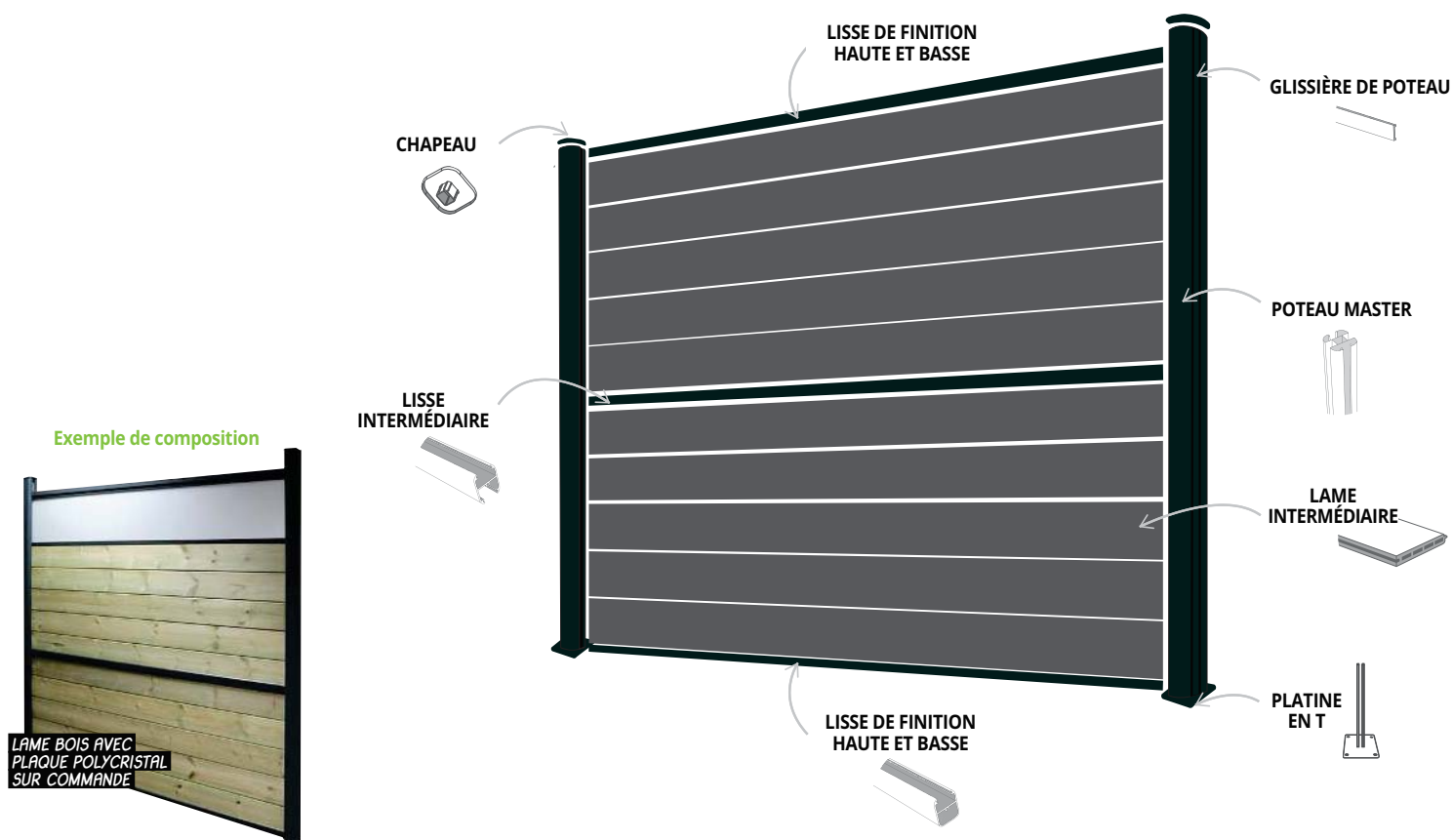
CONSEIL DU PRO :

Quelle que soit le modèle de clôture que vous envisagez de « planter » autour de votre jardin, il vous faut porter une attention toute particulière à son ancrage. De fait, une clôture offre une importante prise au vent et doit pouvoir résister aux très fortes rafales de vent.

Pour l'installation des poteaux, vous avez deux possibilités : la pose sur platine ou la pose scellée.

- Pose sur platine : les hauteurs de clôtures ne doivent pas être supérieures à 1,10 m.
- Pose scellée : afin de conserver la garantie de pose, scellez le poteau mais évitez les hauteurs de clôture supérieures à 1,80 m.

Retrouvez l'ensemble des produits indispensables pour l'installation de la clôture Evoloclos !



► Lames

LAMES PIN

7€
50



LAME PIN DE FINITION HAUTE

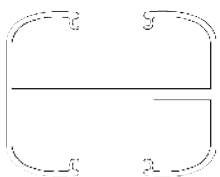
Dim. 21 x 120 x 2000 mm
Finition droite.
26961231 La lame 8,50 €

LAME PIN INTERMÉDIAIRE

Dim. 21 x 135 (utiles), 145 x 2000 mm
Vendue par 5 pièces.
26961101 La lame 7,50 €
soit le colis 37,50 €

► Poteau First

Garantie 10 ANS



POTEAU FIRST
VUE DE COUPE

POTEAU FIRST EVOLUCLOS

Fabrication Portugal. En aluminium.
S'utilise en poteau de départ ou intermédiaire.
Finition gris RAL 7016. Vendu par 2 pièces.

Dim. 48 x 75 x 1100 mm.
Gris texturé 29354429
Le lot 19,90 €

PIED POUR POTEAU FIRST

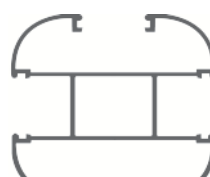
30023920 L'unité 19,90 €

CHAPEAU POUR POTEAU FIRST

S'insère dans le haut du poteau pour le terminer et le recouvrir.
30023921 L'unité 5,20 €

► Poteau Master

Garantie 10 ANS



POTEAU MASTER
VUE DE COUPE

POTEAU MASTER EVOLUCLOS

Recoupable en hauteur. En aluminium.
S'utilise en poteau intermédiaire, de fin ou d'angle 90°.

Dim. 74 x 74 x 1100 mm
Gris texturé 26425931
L'unité 31,90 €

Dim. 74 x 74 x 2300 mm
Pose scellée exclusivement.
Gris texturé 26430386
L'unité 62,90 €

PLATINE EN T (INVERSÉ)

S'utilise quand pose sur muret.
Attention, dans ce cas, la hauteur de clôture ne doit pas dépasser 110 cm.

Dim. 110 x 110 mm
Gris texturé 26425955
L'unité 21,90 €

CHAPEAU POUR POTEAU ALU

S'insère dans le haut du poteau pour le terminer et le recouvrir.

Dim. 85 x 85 mm
Gris 24768436 L'unité 5,40 €

CLAUSTRA

Clôture modulaire à composer soi-même avec des lames aluminium qualité "Qualicoat" ou avec des lames en composite. Les poteaux sont en aluminium gris anthracite sablé RAL 7016.



Ambiance réalisée avec lame alu et lisses en option.



Panneau Gabion acier galva

Ambiance réalisée avec lame composite et lisses obligatoires.

Exemples de composition

LAME COMPOSITE GRIS ANTHRACITE
+ LISSES INTERMÉDIAIRES EN ALU



LAME COMPOSITE GRIS CLAIR
+ LISSES INTERMÉDIAIRES EN ALU

A/ Lames composite et leurs accessoires

Lames de clôture en composite Forexia imputrescible et résistant aux UV. De plus, la co-extrusion des lames les rend moins sensibles aux tâches et donc facilite l'entretien.

LAMES DE CLÔTURES

21[€]₉₀

l'unité

En composite enveloppé dans une fine couche de polyéthylène par coextrusion. Double face lisse et structurée.

Dim. 21 x 150 x 1783 cm

Gris anthracite

27442821 L'unité **21,90 €**

Gris clair

27442838 L'unité **21,90 €**

LISSE ALU HAUTE OU BASSE

Profil aluminium. La lame haute et la lame du bas du claustra doivent être maintenues par une lisse haute ou basse.

Dim. 40 x 38 x 1736 mm

Gris anthracite sablé

30044506 L'unité **18 €**

**LISSE INTERMÉDAIRE ALU**

Profil aluminium à placer entre les lames. Prévoir au moins 1 lisse intermédiaire toutes les 3 lames.

Dim. 23 x 24 x 1730 mm

Gris anthracite sablé

27442913 L'unité **11,30 €**

PAIRE DE CONNECTEURS LISSE HAUTE

Permettent de connecter la verticalité et l'entraxe du poteau. Simplifie la pose. Vis sans tête pour fixer la lisse haute, vis fraisée pour fixer la lisse lumineuse.

27235058 La paire **9,70 €**

PLAQUE ALUMINIUM DE SOUBASSEMENT

Simplifie toute pose sur terrain pentu et crée une surface plane pour monter le claustra en évitant tout contact de la première lame avec le sol.

Gris anthracite sablé

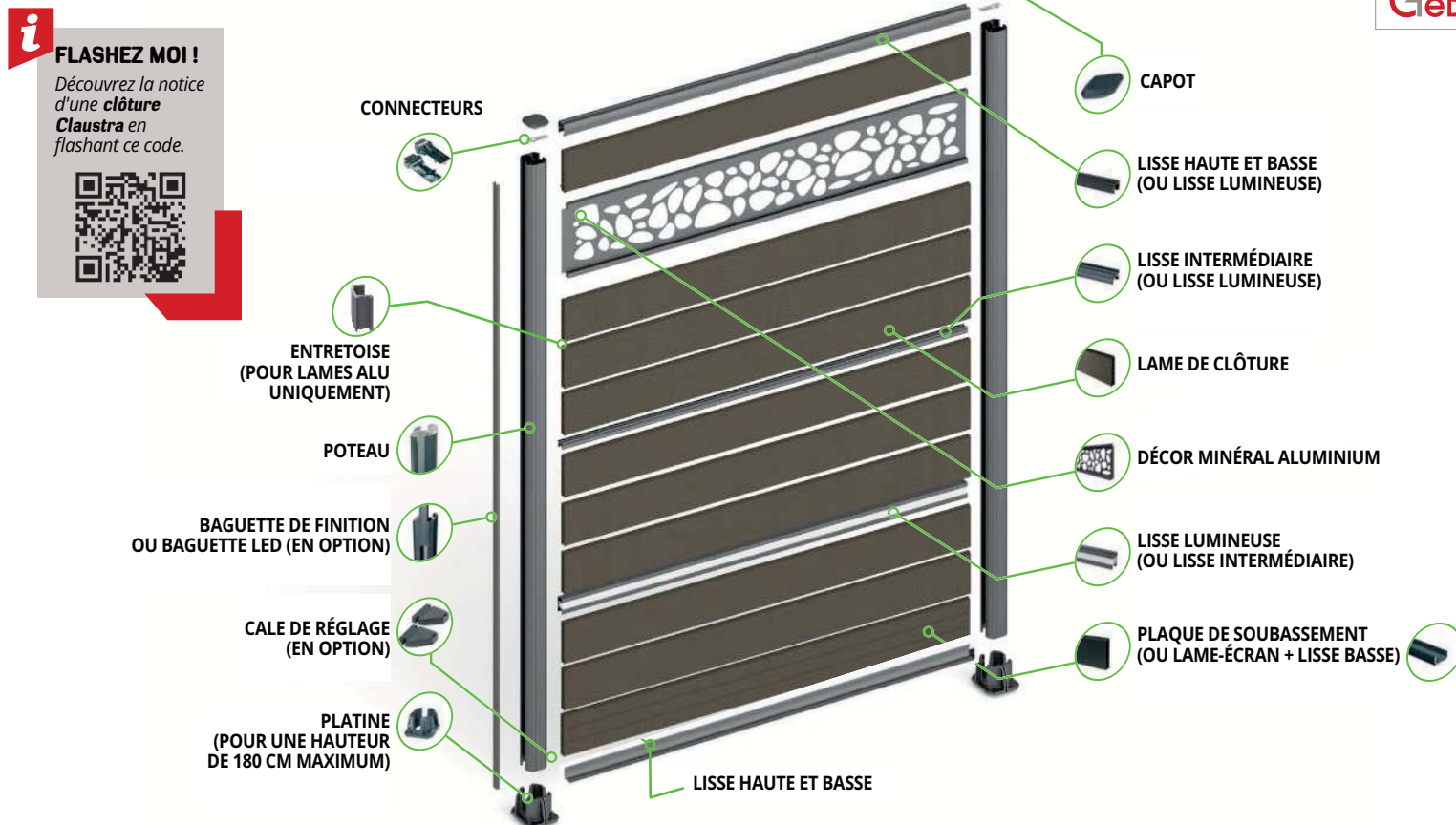
27442883 L'unité **48,50 €**

CALE DE RÉGLAGE


Kit 2 cales de réglage. Cale autobloquante pour régler le niveau de la lame du bas. 28871750 Le kit **10,90 €**

Garantie 25 ANS
CONTRE LES INSECTES ET LES CHAMPIGNONS

Retrouvez l'ensemble des produits indispensables pour l'installation de la clôture Clastra !



► B/ Lame aluminium et son accessoire



LAME DE CLÔTURE ALUMINIUM

Dim. 21 x 148 x 1797 mm
Double face lisse.
Gris Anthracite sablé RAL 7016
30040344 L'unité **28,40 €**

Garantie 10 ANS

ENTRETOISE

Permet de réaliser facilement une clôture ajourée. (Jour de 15 mm entre les lames.)
Sachet de 22 pièces.
30040345 Le sachet **13,90 €**



► C/ Accessoires compatibles pour lames aluminium et composite

PANNEAU GABION ACIER GALVA

En acier galvanisé. Remplissage de 125 à 150 kg de gravillons de granulométrie 15/25 mm à commander séparément. Lisse haute en supplément.

Dim. L. 870 x H. 1755 mm
29350766 L'unité **249 €**

POTEAU ALUMINIUM 3 EN 1

Départ/intermédiaire/angle 90°.

Dim. 70 x 64 x 2315 mm
Gris anthracite sablé
27442852 L'unité **56,60 €**

PETIT POTEAU ALUMINIUM 3 EN 1

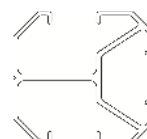
Départ/intermédiaire/angle 90°.

Dim. 70 x 64 x 1260 mm
Gris anthracite sablé
27442845 L'unité **30,50 €**

1/2 POTEAU MURAL

Pour démarrer la clôture contre un mur.

Dim. 70 x 35 x 1845 mm
Gris anthracite sablé
29350773 L'unité **29,90 €**



POTEAU ALUMINIUM VUE DE COUPE

BAGUETTE DE FINITION POUR POTEAU

Dim. 9,5 x 27 x 1815 mm
27627945 L'unité **7,50 €**

PLATINE ALU

Platine métal double coque permettant de fixer un poteau de hauteur maxi 180 cm.

Gris anthracite sablé
27442876 L'unité **25,90 €**

CAPOT ALU POUR POTEAU 3 EN 1

Chapeau pour poteau. Finition thermolaqué sablé.

Gris anthracite sablé
27442890 L'unité **11,30 €**

1/2 CAPOT

Pour 1/2 poteau mural.
30044507 L'unité **8,90 €**



DÉCOR MINÉRAL

En aluminium.

Dim. 1783 x 321 x 24 mm
Gris anthracite 27852934 L'unité **149 €**

► Éclairer sa clôture

LISSE LUMINEUSE RECOUPABLE

S'insère à la place d'une lisse haute, basse ou intermédiaire Leds.

Dim. 1736 x 23 x 60 mm
Gris anthracite sablé
27545478 L'unité **102 €**

LED POUR POTEAU

S'insère à la place de la baguette de finition pour poteau recoupable.

Dim. 1800 x 30 x 30 mm
27545461 L'unité **79 €**

ALIMENTATION ÉLECTRIQUE AVEC TRANSFORMATEUR

Pouvant alimenter 3 bandeaux diffuseurs et multiprise 3 sorties.

27545447 L'unité **50 €**

EASYCLAUSTRA

Clôture modulaire à composer soi-même avec des lames aluminium ou composite.

3 modèles de lames pour de multiples combinaisons. Les poteaux sont en aluminium gris laqué.

**FLASHEZ MOI !**

Découvrez la notice de pose d'une clôture Easyclaustra en flashant ce code.

► **Lames**

à partir de

29€₉₀**1 LAME ALUMINIUM EMBOÎTABLE LAQUÉ GRIS**

Lame réversible chanfreinée 2 côtés. 1 face lisse et 1 face chanfreinée à mi-hauteur. Assemblage entre elles par rainure-baguette.

Dim. 21 x 150 x 1800 mm
Vendu par colis de 4 lames.
26869261 La lame **29,90 €**
soit le colis 119,60 €



À SAVOIR : La conception des poteaux EASYCLAUSTRA autorise l'utilisation des lames aluminium ou des lames de terrasse composite SWING et ORIGIN permettant ainsi d'assortir clôture et terrasse. Les poteaux et lames sont en aluminium laqué "Qualicoat" gris RAL 7016. Garantie au vent certifiée par CSTB à 141 km/h.

2 LAME ALVÉOLAIRE COMPOSITE

Lame alvéolaire composite SWING. Attention, les lames doivent obligatoirement être coupées à la longueur de 142,5 cm et posées avec les clips de raccord plastique.

Voir descriptif technique et prix p.14.
Châtaigne 27259603 Le m² **39,95 €**
soit la botte 124,64 €
Gris 27259610 Le m² **39,95 €**
soit la botte 124,64 €

3 LAME RECTANGULAIRE AJOURÉE ALU LAQUÉ GRIS

Lame réversible chanfreinée 2 côtés. 1 face lisse et 1 face chanfreinée à mi-hauteur. Vendue chacune avec 2 espaceurs qui se glissent dans les rainures des poteaux pour assurer 15 mm d'ajourage entre les lames.

Dim. 1800 x 150 + 15 x 21 mm
Vendu par colis de 4 lames et 8 pièces d'ajourage.
26869254 La lame **29,90 €** soit le colis 119,60 €

Exemples de compositions

1



LAMES ALUMINIUM EMBOÎTABLES
+ KIT LAME DÉCO
+ 2 LIÈSSES DE FINITION

2



LAMES TERRASSE SWING
RECOURPÉES EN 2
+ KIT DÉCO
+ 2 LIÈSSES DE FINITION

3



LAMES ALUMINIUM
RECTANGULAIRES AJOURÉES
+ 2 LIÈSSES DE FINITION
POSE AVEC AJOURAGE AJUSTABLE

3



LAMES ALUMINIUM
RECTANGULAIRES
+ KIT ESPACEUR SÉCABLE
+ 2 LIÈSSES DE FINITION
POSE AVEC AJOURAGE MAXIMUM

4



EXEMPLE DE POSE
SUR MURET



PLATINE
INVISIBLE

Retrouvez l'ensemble des produits indispensables pour l'installation de la clôture Easyclastra !

► Accessoires

LISSE DE FINITION EN ALUMINIUM

Obligatoire pour clôture Easyclastra. Se fixe en haut et en bas de la clôture pour assurer finition et rigidité. Se glisse et se fixe dans les rainures des poteaux et garantit l'entraxe entre poteaux. Vendue par 2 lisses.

Lame	Aluminium L. 1760 mm	Composite L. 1385 mm
Gris laqué L'unité soit le colis	26869230 25,70 €	26869223 19,60 € 39,20 €

KIT ESPACEUR SÉCABLE

Le kit comprend :
- 2 pièces de démarrage
- 14 espaceurs sécables pour l'ajourage des lames aluminium uniquement. Ajourage maxi 10 cm.
29381265 Le kit **23,90 €**

KIT DÉCO ALUMINIUM HAUTEUR 30 CM

Le kit comprend :
- 1 profil de fixation supérieur
- 2 profils de fixation latéral
- 1 profil de finition pour lame clipsable.
Dim. 1788 x 300 mm
Gris laqué RAL 7016 28838975 Le kit **109 €**

CLIPS DE RACCORD PLASTIQUE

Permet de garantir la connexion des lames composite entre elles et de garantir la rigidité et la tenue dans le temps. Se positionne tous les 30 cm sur la longueur.

La boîte de 100 clips
26869216 La boîte **26,70 €**

BOÎTIER SOLAIRE + BANDE LED

Le kit comprend :
- 1 batterie type LR6 (AA)
et ses cellules photovoltaïques
- 1 bande lumineuse LED H.
191 cm recoupable.
27519837 Le kit **74 €**



► Poteaux et accessoires

POTEAU ALUMINIUM

Recoupable en hauteur. S'utilise aussi pour les angles à 90° + 5°. Pour les angles différents, il faut doubler le poteau. Si pose scellée, enterrez le poteau minimum de 40 cm.

Dim. 76 x 76 x 2320 ou 1320 mm

Le kit comprend :

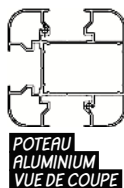
- 1 chapeau de finition
- 1 glissière de finition
- 2 pièces de démarrage à positionner dans la rainure du poteau en bas avant la première lame.

L. 2320 mm 26869131 Le kit 66,90 €	L. 1320 mm 26869148 Le kit 44,50 €
---	---

PIÈCE DE DÉMARRAGE

À positionner dans la rainure du poteau en bas avant la première lame.

26869247 L'unité **1,20 €**



GLISSIÈRE DE FINITION

En aluminium, se glisse dans les rainures des poteaux non utilisées.

L. 1970 mm 26869124 L'unité 9,20 €	L. 1320 mm 26869117 L'unité 6,90 €
---	---

4 PLATINE ALUMINIUM EN T A FIXATION INVISIBLE

S'utilise quand pose sur muret ou sur dalle maçonnée. S'insère dans le bas du poteau et se fixe à l'aide de 4 vis inox M8 non fournies. Attention, dans ce cas, la hauteur de clôture ne peut pas dépasser 132 cm.

26869193 L'unité **33,90 €**

CHAPEAU POUR POTEAU ALU (BOUCHON)

S'insère dans le haut du poteau pour le terminer et le recouvrir.

Dim. 78 x 78 mm
Gris laqué 26869100 L'unité **5,90 €**

► Cadre pour portillons

CADRE GRIS LAQUÉ

Ces kits sont recoupables et à monter soi-même. Ils comprennent : 3 traverses horizontales, 2 montants, 4 équerres, 2 pivots, serrure et poignée & gâche. Ces kits sont à compléter avec les lames aluminium ou composite SWING vendues à part (voir p.6).

Dim. H. 1816 x l. 1129/1050 mm (passage)
26869186 Le kit **463 €**

Dim. H. 1216 x l. 1129/1050 mm (passage)
26869179 Le kit **427 €**

Exemples de composition



CADRE SEUL
H. 1216 MM



CADRE H. 1816 MM
LAMES ALUMINIUM
EMBOTTABLES LAQUÉES
GRIS ENTRECOURPÉES



CADRE H. 1816 MM
LAMES TERRASSE SWING
(PAGE 6) RECOURPÉES



LAMES CLÔTURE GRANDE LONGUEUR AKYS

Lames Aluminium 20 x 5 cm autoportantes grande longueur. Réversible esthétiquement.

Gris Anthracite 7016.

À fixer entre piliers ou poteaux.

Kit de 2 m (comprenant 1 lame et 2 fixations)
29352661 **95 €**

Kit de 3 m (comprenant 1 lame et 2 fixations)
29352678 **125 €**

Possibilité de sur-mesure jusque 4,50 m / Délai rapide atelier : consultez-nous.

Lames aluminium GRANDE LONGUEUR

LES CLÔTURES ALUMINIUM /

CLÔTURES EN ALUMINIUM

Pour réaliser un claustra de 1,80 m de hauteur, insérer 2 demi-claustres.

Garantie 10 ANS

CLAUSTRA ALUCLIN

Largeur des lames : 10 cm.

H. 93 x L. 180 cm

Gris 30004872

Le claustra **94,50 €**

CLAUSTRA ALUCLIN XL

FABRICATION

FRANÇAISE

Largeur des lames : 18 cm.

H. 93 x L. 180 cm

XL 30040313

Le claustra **111 €**

100% aluminium

AI

Résistance
145 km/h

3

NOUVEAU

Produit



Ambiance réalisée avec
2 claustras Aluclin gris
lame de 10 cm de large.

Ambiance réalisée avec
2 claustras Aluclin XL gris
lame 18 cm de large.

Retrouvez l'ensemble des produits indispensables pour l'installation des clôtures Aluclin ou Alulam !

CLÔTURE ALUCLIN


Pose sur muret

i

À SAVOIR !

En aluminium,
les clôtures Aluclin
et Alulam :

- sont faciles à poser
- sont faciles d'entretien
- résiste à des vents jusqu'à 145 km/h
- possibilité de portillon et de portail, consultez-nous.



1 PARECLOSE DE FINITION

2 CAPUCHON

3 POTEAU

4 JOINT PVC ALUCLIN

5 DEMI-CLAUSTRA ALUCLIN

6 PLATINE POUR MURET

► Aluclin

et ses accessoires

JOINT PVC

Se clipse sur les panneaux afin de coulisser dans les poteaux.
Gris.

Long. 0,90 m
30004902
L'unité **3,50 €**

Long. 1,80 m
30004903
L'unité **7,10 €**

U EN ALUMINIUM DE RACCORDEMENT ALUCLIN ET ALUCLIN XL

Pour départ sur mur et/ou recoupe.
Livré avec visserie et embout.
Gris.

Long. 0,96 m
L'unité

Long. 1,90 m
L'unité

Murs
30044650
24,50 €
30044652
36,80 €

Poteaux
30044649
23,60 €
30044651
35,80 €

► Platines

A - POTEAU H. MAXI 0,95 M

PLATINE INVISIBLE POUR POTEAUX 70 X 70 MM

Composé de : 2 embases (droite et gauche).
S'adapte sur des murs largeur 15 cm et supprime le jour entre le remplissage et le muret.

30040315 L'unité **48,90 €**



B - POTEAU H. MAXI 1 M

PLATINE POUR MURET

Gris 30004886
L'unité **17,90 €**

KIT DE FIXATION PLATINE POUR MURET

Le kit comprend :
- 4 tirefonds
- 4 chevilles
- 4 capuchons noirs.

30004861 L'unité **5,50 €**



C - POTEAU H. MINI 0,95 M


PLATINE RENFORCEE BRUTE

Hauteur maxi : 180 cm.
30004898 L'unité **37,50 €**

CACHE POUR PLATINE RENFORCEE

En polycarbonate.

Gris 30004889 L'unité **17,60 €**



ALULAM

15€
30

la lame

Composée de lames aluminium injectée de mousse polyuréthane haute densité recouvertes d'aluminium et chanfreinées 2 côtés.

Recoupable en largeur.

S'insèrent dans les poteaux.

Ép. 18 mm x Haut. 85 mm

x Long. 1,80 m

Vendues par 6.

Gris 30004865

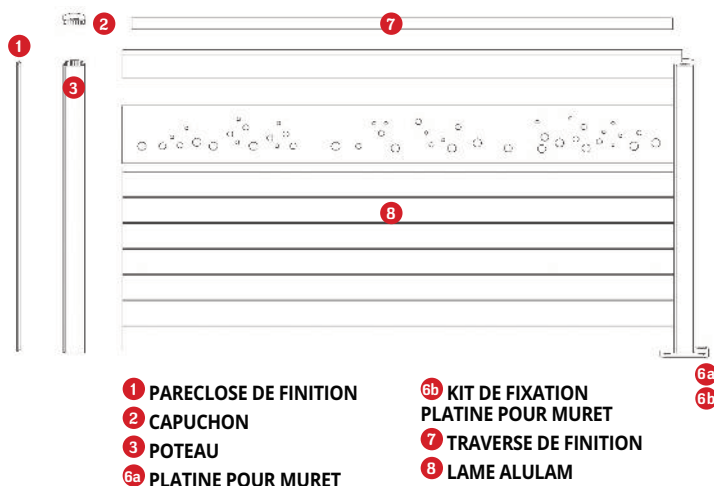
La lame 15,30 €

soit le colis 91,80 €

Ambiance réalisée avec la lame Alulam grise bulle et pose sur couvertine.

CLÔTURE ALULAM

Pose sur muret



- 1 PARECLOSE DE FINITION
- 2 CAPUCHON
- 3 POTEAU
- 6a PLATINE POUR MURET

- 6b KIT DE FIXATION PLATINE POUR MURET
- 7 TRAVERSE DE FINITION
- 8 LAME ALULAM

► *Alulam*
et ses accessoires

TRAVERSE DE FINITION

Finition haute.
Pour les départs muraux :
consultez-nous.

Gris 30004897 L'unité 12,70 €

COUVERTINE

Finition alu laqué. Gris.

Dim. 181 x 23 cm

Pour un parpaing de 15 cm.

30004863

L'unité 68,50 €

Dim. 181 x 28 cm

Pour un parpaing de 20 cm.

30004864

L'unité 73,90 €

PANNEAUX DÉCOUPE LASER POUR CLÔTURE ALUCLIN, ALUCLIN XL & ALULAM*

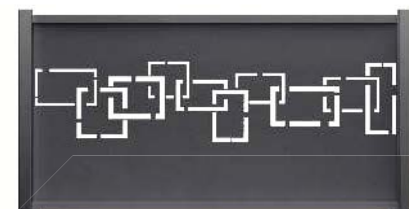
Parfait quand la pose de la clôture se fait sur muret.
Adapter à une clôture Haut. 0,95 cm. Non recoupable.
Panneau aluminium découpe laser.

Dim. 180 x 93 cm.


S'insère dans la rainure des poteaux aluminium.

Attention : joint PVC obligatoire.

Gris RAL 7016.



Découpe labyrinthe 30004858*
L'unité 409 €



Découpe bulle 30004854*
L'unité 409 €



Découpe spirale centrale 30004856*
L'unité 409 €

► Accessoires compatibles pour Aluclin, Aluclin XL et Alulam

PARECLOSE DE FINITION

S'utilise en cas de coupe de claustra et en finition de poteau. Gris.

Longueur
0,96 m

30004882

L'unité 5,50 €

Longueur
2 m

30004883

L'unité 10,90 €

CAPUCHON
POLYCARBONATE

Permet de recouvrir le poteau.

Gris 30004876

L'unité 2,70 €

POTEAUX ALUMINIUM

Recoupable, hauteur clôture maxi 1,80 m.
Permet aussi de réaliser des angles de 90° à 180°.

Dim. 70 x 70 mm

Gris

Hauteur 0,95 m,
pose sur platine

30004887 L'unité 34,20 €



POTEAU ALUMINIUM
VUE DE COUPE

Hauteur 2,30 m,
à sceller ou sur platine

30004885 L'unité 76,90 €

LES KITS CLÔTURES PVC /

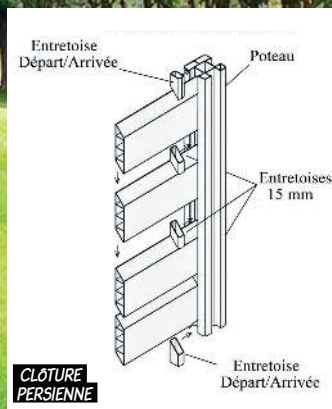
KIT CLÔTURE PVC PERSIENNE

Le kit comprend :

- 1 poteau + 1 platine
- + 1 chapeau + cache rainures.

5 lames + les entretoises
Haut. 70 cm et Long. 1,50 m
27810781 Le kit **82 €**

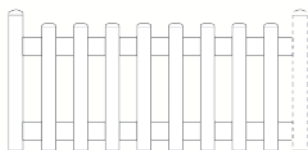
7 lames + les entretoises
Haut. 98 cm et Long. 1,50 m
27810798 Le kit **92 €**




KIT CLÔTURE PVC PRÊTE À POSER

Le kit comprend :

- 1 module clôture de 1,50 m
- 1 poteau : 95 cm pour modèle Plane, 75 cm pour modèles Plaine et Prairie.
- 1 platine métallique de 50 cm
- 1 chapeau pour poteau
- 1 cache-rainures



Plaine
24088398 Le kit **85 €**



Plane
30038973 Le kit **85 €**



Prairie
24088374 Le kit **48 €**


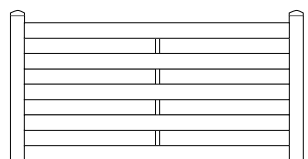
KIT CLÔTURE TRESSÉ PVC

Kit hauteur 0,9 m et longueur 1,80 m.

Le kit comprend :

- 1 poteau complet
- 9 lisses plates
- 1 tube de tressage

25111958 Le kit **114 €**



KIT CLÔTURE PVC À MONTER SOI-MÊME

Simple, rapide et sans entretien.

Réalisez vous-même votre clôture pleine jusqu'à 1,80 m de haut⁽¹⁾.

Kit poteau de 1900 mm (recoupable)
Section 80 x 80 mm.

Le kit comprend :

- Platine
 - Chapeau
 - Clés de finition
- 26426280 Le kit **40 €**

Lame PVC à emboîter de 30 mm. H. 20 cm.

En longueur de 3 m (recoupable).
26426266 L'unité **23,50 €**

Profil U de finition
30 x 300 mm. Longueur 3 m.
26426273 L'unité **8,20 €**

LISSES ET POTEAUX PVC

Lisse plate

Section 120 x 30 mm en longueur de 2 m.

La gaine de 2 lisses.

24226974 L'unité **53 €**

Kit poteau

Kit poteau 3 directions permettant de réaliser des clôtures droites ou en angle. Hauteur 1,05 m. Section 80 x 80 mm.

Le kit comprend :

- Platine métal
- Poteaux 3 directions
- Cache-rainures
- Chapeau du poteau à coller

Ce kit est compatible avec les kits clôture Prairie, Plaine et persienne.

24226967 Le kit **44 €**



POTEAU PVC MULTI-FONCTION

Poteau 80 x 80 mm rainuré 3 faces

Hauteur 2,40 m
27841150
L'unité **24,50 €**

Accessoires pour poteau 80 x 80 mm :

Cache-rainures
Longueur 2,40 m
27841181 L'unité **4,10 €**

Chapeau
27841174
Le sachet de 5 **6,20 €**

Platine
27841167 L'unité **13,50 €**

⁽¹⁾ Si pose sur platine hauteur maxi 1,20 m. Longueur maximum entre poteaux 1,80 m.

CLÔTURE BOIS PLATE

à partir de


16€₅₀

l'unité

Pin sylvestre ou épicéa traité autoclave.
11 lattes de 14 x 90 mm.

Clôture**Dim. L. 180 x H. 80 cm**27601358 L'unité **16,50 €****Dim. L. 180 x H. 100 cm**27601365 L'unité **21,20 €****Portillon**

Avec quincaillerie.
7 lattes de 14 x 90 mm.
Largeur passage 100 cm.

Dim. L. 100 x H. 100 cm27601372 L'unité **23,50 €****CLÔTURE BOIS RANCH**

Pin de Scandinavie. Traité classe 4. Coloris brun.


Piquet Ø14 mm

Long. 2 m.

Départ24503532
L'unité **30,90 €****1 Intermédiaire**24503525
L'unité **26,90 €****2 Angle**24503549
L'unité **32,90 €****Rondin Ø8 mm****Haut. 2,5 m**30042492
L'unité **8,90 €****CLÔTURE BOIS CROISÉE**Pin sylvestre ou épicéa traité autoclave.
Lattes demi-ronds de 46 mm.**Dim. L. 250 x H. 80 cm**27592724 L'unité **20,90 €**

ÉCRAN BOIS

Pin traité autoclave.
Classe 4.



Lame de terrasse Swing
Voir p.14

ÉCRANS BOIS

Lamelles rabotées.
Assemblage par vis inox.
Cadre ép. 45 mm.

Élément droit

Dim. H. 180 x L. 180 cm

Vert 27592809

L'unité 49,90 €

Marron 27592793

L'unité 56,90 €



1/2 élément horizontal droit

Dim. H. 90 x L. 180 cm

Vert 27592748 L'unité 45,90 €

Marron 27592762 L'unité 54,50 €

1/2 élément vertical droit

Dim. H. 180
x L. 90 cm

Vert 27592755

L'unité 40,30 €

Marron 27592779

L'unité 48,50 €



Élément arc

Dim. H. 160/180 x L. 180 cm

Vert 27592786

L'unité 55,60 €



1/2 élément arc vertical

Dim. H. 160/180 x L. 100 cm

Vert 27592731

L'unité 53,90 €



Écran ajouré avec treillis haut droit

Dim. H. 180 x L. 180 cm

Vert 27592816

L'unité 65,50 €



BORNÉO

Pin (Europe de l'Est)
traité autoclave.
Classe 4.



28€₉₀

**ÉCRAN BOIS ALTERNÉ
30 MM**

En pin sylvestre.
Traité classe 4.
Cadre 30 x 42 mm.

Dim. H. 180 x L. 180 cm.

Vert 29354412

L'unité **28,90 €**



ÉCRAN BOIS BORNÉO

En pin (Europe de l'Est).
Cadre 44 x 88 mm. Vis inox.
Lamelles lisses rabotées.

Garantie 10 ANS ⁽¹⁾



1/2 élément droit horizontal

Dim. H. 90 x L. 180 cm

Vert 26961200 L'unité **84,20 €**



Élément arc convexe

Dim. H. 165/180 x L. 180 cm

Vert 26961187 L'unité **142 €**



Élément droit

Dim. H. 180 x L. 180 cm

Vert 26961194 L'unité **119 €**



1/2 élément droit vertical

Dim. H. 180 x L. 90 cm

Vert 29354405 L'unité **79,90 €**

**► Les accessoires
pour écrans bois***

POTEAU H PIN

Dim. 9 x 9 cm

Pin du Nord.
Traitement autoclave classe 4.
Hauteur 240 cm
Avec 2 feuillures
pour recevoir
des écrans
de 44 - 45 mm.

Vert 26961040

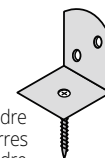
L'unité **20,20 €**



**ÉQUERRES
DE FIXATION
DES ÉCRANS**

Compter 6 équerres
pour les écrans avec cadre
20 et 30 mm et 4 équerres
pour les écrans avec cadre
45 mm. Blister de 4 équerres.
Vendues avec vis.

23878037 Le blister **3,20 €**



* Voir p.84.

► Les rondins et les piquets

Pour rondins	Ø 8 cm	Ø 10 cm	Ø 12 cm	Ø 14 cm
Long. 2 m	23782730	23782778	23782815	23782839
L'unité	6,70 €	11,90 €	14,90 €	21,30 €
Long. 2,50 m	23782747	23782785	23782822	23782846
L'unité	8,30 €	13,60 €	21,30 €	24,90 €
Long. 3 m	23782754	23782792	—	—
L'unité	9,90 €	17,90 €	—	—
Long. 4 m	23782761	23782808	—	—
L'unité	14,60 €	24,30 €	—	—

**RONDIN**

Pin du Nord (Russie).
Traité autoclave classe 4.
Vert.
Pour d'autres longueurs
et diamètres : nous consulter.

**PIQUET FRAISÉ
ÉPOINTE ET
CHANFREINÉ**

Pin de Russie.
Traité autoclave classe 4.
Vert.

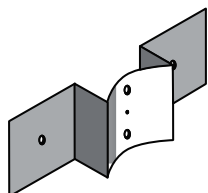
Ø 6 cm x L 1,5 m
23782709 L'unité **3,30 €**
Ø 6 cm x L 2 m
23782716 L'unité **4,70 €**
Ø 8 cm x L 2 m
23782723 L'unité **7,25 €**

► Les accessoires poteaux ronds



En acier galvanisé, tôle de 1,8 à 2 mm.

	Pour rondins Ø 8 cm	Ø 10 cm
1 TÊTES ACIER Pour poteau en bois. Fixation par vissage latéral.	24639224 L'unité 2,80 €	24639217 L'unité 3,40 €
2 PLATINE À FIXER	23874534 L'unité 7,70 €	23877993 L'unité 7,90 €
3 ANCRE À ENFONCER	23877436 L'unité 9,10 €	23878549 L'unité 10,20 €

**RACCORD POUR RONDIN**

Raccord permettant d'assembler
2 rondins en croix de
Ø 8 ou 10 cm.
24287876 L'unité **4,30 €**

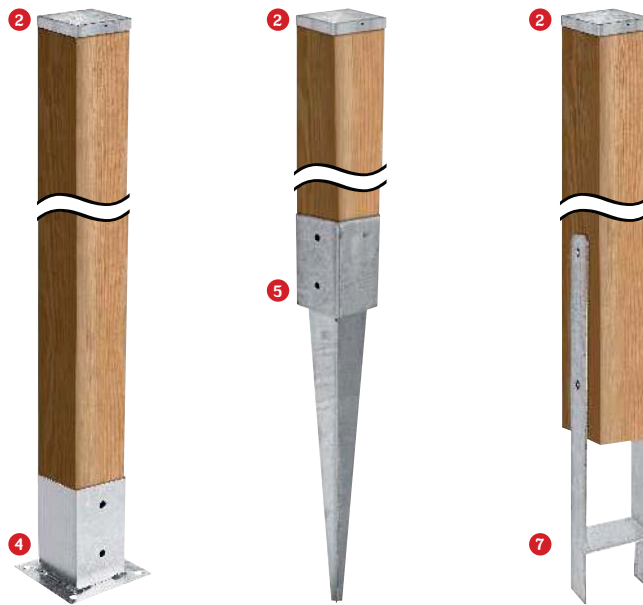
LISSE PIN 1/2 RONDE

En pin de Scandinavie.
Traité autoclave
classe 4. Idéal clôture.

Ø 7 cm. L. 250 m
24059275 L'unité **4,60 €**

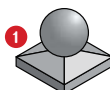


► Les poteaux carrés et accessoires

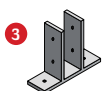
**POTEAUX CARRÉS PIN**

Pin du Nord (Russie).
Traité autoclave classe 4.
Hauteur 240 cm

Pour poteaux Dim. 7x7 cm Dim. 9x9 cm

TÊTE DE POTEAU ACIER GALVANISÉ

1 BOULE	24094825 L'unité 4 €	24094832 L'unité 4,70 €
2 TÊTE DE DIAMANT	24094801 L'unité 3,20 €	24094818 L'unité 3,95 €

PIED DE POTEAU CARRÉ ACIER GALVANISÉ

3 PLATINE EN U⁽¹⁾	23874558 L'unité 5,90 €	23874565 L'unité 6,10 €
4 PLATINE À FIXER⁽¹⁾ Tôle de 1,8 à 2 mm	23878013 L'unité 5,70 €	23878006 L'unité 5,60 €
5 ANCRE À ENFONCER⁽²⁾ Tôle de 1,8 à 2 mm	23878563 L'unité 5,40 €	23878556 L'unité 7,60 €
6 ANCRE À SCELLER⁽²⁾ Tôle de 1,8 à 2 mm	24094788 L'unité 5,20 €	24094795 L'unité 6,80 €
7 ANCRE «H» PRO À SCELLER⁽²⁾ Hauteur maxi 180 cm. Ép. 5 mm	23874572 L'unité 14,80 €	23874589 L'unité 15,30 €

(1) Éviter les hauteurs de clôtures supérieures à 120/150 cm en fonction de l'exposition au vent.
(2) Éviter les hauteurs de clôtures supérieures à 150 cm en fonction de l'exposition au vent.

CLÔTURE ANTIBRUIT

En pin sylvestre traité autoclave classe 3. Noyau acoustique en polyuréthane recyclé.

Garantie **20 ANS**

**CLÔTURE ANTIBRUIT****Panneau**

À superposer pour une hauteur de 2 m, 2,20 m ou 2,40 m.

Dim. **100 x 183 cm**

29380817 **216 €**

Dim. **120 x 183 cm**

29380824 **239 €**



COUPE DU PANNEAU

Poteau en H

Poteau de milieu recoupable. En pin sylvestre autoclave classe 4. 2 rainures de 55 mm de large.

Dim. **11 x 12 x 300 cm.**

29380831 **79 €**

Couvertine

Couvertine de finition recoupable. En pin sylvestre. Traité autoclave classe 3.

Dim. **3,5 x 13 x 198 cm.**

29380855 **23,90 €**

**Poteau de fin**

Recoupable. En pin sylvestre autoclave classe 4.

Dim. **11 x 12 x 300 cm.**

2 rainures de 55 mm de large.

29380848 **99 €**

**CLÔTURE PISCINE PVC MODULE HORIZON**

FABRICATION FRANÇAISE

Garantie **10 ANS**
UV SUR LE PVC

Kit clôture

Le kit comprend :

1 poteau en PVC blanc RAL 9010.

Dim. **80 x 80 mm haut. 1250 mm**

+ 1 chapeau de poteau + 1 panneau plastique

PMMA transparent dim. 1146 x 1465 mm

+ 1 platine + 3 tirefonds de fixation.

29352609 L'unité **189 €**

Garantie **2 ANS**

Kit portillon

Le kit comprend :

2 poteaux, 2 chapeaux, 1 panneau plastique

PMMA transparent, 2 platines métalliques

cataphorèse, 4 tubes 30 x 20, 8 tirefonds,

4 caches platine, 1 serrure avec gâche,

2 charnières, 1 dardenne.

29352623 L'unité **499 €**

Garantie **2 ANS**

Poteau PVC seul

Dim. **80 x 80 mm Haut. 1250 mm**

Blanc RAL 9010.

29352616 L'unité **36 €**

Conforme à la norme en vigueur NF P90-306.



SIMPLE TORSION EN ROULEAU

Mailles acier de 50 mm
Finition vert et galvanisé.
Prix au rouleau.

Vert éco Ø 2,4 mm
20 ml - Haut. 1,20 cm

à partir de

42[€]₉₀

le rouleau

Vert éco Ø 2,4 mm - 20 ml

Haut. 1 m 24533812 **36,90 €**

Haut. 1,20 m 24533829 **42,90 €**

Haut. 1,50 m 24533836 **52,90 €**

Plastifié vert Ø 2,4 mm - 25 ml

Haut. 0,80 m 25114478 **36,90 €**

Haut. 1 m 25114485 **49,90 €**

Haut. 1,20 m 25114492 **57,90 €**

Haut. 1,50 m 25114508 **72,90 €**

Haut. 1,75 m 25114515 **89 €**

Haut. 2 m 25114522 **112 €**

Plastifié gris Ø 2,4 mm - 25 ml

Haut. 1 m 29354085 **53,90 €**

Haut. 1,20 m 29354092 **64,90 €**

Haut. 1,50 m 29354108 **79,90 €**

Haut. 1,75 m 29354115 **94,90 €**

Galvanisé classe B Ø 2,4 mm - 25 ml

Haut. 1 m 21550485 **54 €**

Haut. 1,20 m 21550492 **59 €**

Haut. 1,50 m 21550508 **76 €**

Haut. 1,75 m 21550515 **89 €**

FABRICATION
FRANÇAISE



PRENEZ RENDEZ-VOUS EN MAGASIN et finalisez votre projet avec nos conseillers !




Mon conseil projet

Pour installer parfaitement
votre grillage, retrouvez tous
nos accessoires indispensables
pour une clôture résistante.

À retrouver en page 92

Le piquet "T"
à partir de
3,20€
l'unité



MOUTON NOUÉ GALVA

Galvanisé avant nouage.

Maille : 15 x 15 cm
Fil de 1,90 / 2,20 mm
Rouleau de 50 m

Haut. 1 m

Nombre de fils : 8 fils pour la Hauteur 1 m.
28896562 **48,90 €**

Haut. 1,20 m

Nombre de fils : 9 fils pour la Hauteur 1,20 m.
28885788 **61,90 €**



RONCE BARBELÉ SCORPIO 250 ML

Ronce dure.

Conforme à la norme EN 10223-4.
Revêtement CRAPAL2 (Zinc + Alu).
Résistance à la rupture : 440 kg.
2 fils en torsades alternées
et ronces à 4 picots défensifs.
Picots tous les 10 cm environ.
Fil 1,7 mm. Longueur 250 ml.

28871910 **49,90 €**

Une solution économique pour délimiter et protéger avec élégance son jardin ou sa propriété.
Le grillage simple torsion s'adapte particulièrement aux terrains en pente.

SOUDÉ EN ROULEAU

Maille acier.
Finition vert sapin 6005
et gris RAL 7016.

FABRICATION
FRANÇAISE

SOUDÉ EN ROULEAU

Maille acier.
Prix au rouleau.

CLASSIQUE

Maille 100 x 100 mm
Fil Ø 2,1 mm

Vert 20 ml

Haut. 1 m 27856932 **19,90 €**
Haut. 1,20 m 27856949 **22,90 €**
Haut. 1,50 m 27856956 **28,40 €**

ASTROPLAX

Maille 100 x 75 mm
Fil Ø 2,1 mm

Vert 25 ml

Gris 20 ml

Haut. 1 m 21421983 **37,30 €** 26955315 **38,30 €**
Haut. 1,20 m 21421990 **39,90 €** 26955322 **40,90 €**
Haut. 1,50 m 21422027 **46,90 €** 26955339 **47,90 €**

SUPERCLOS

Maille 100 x 50 mm
Fil Ø 2,1 mm

Vert 25 ml

Gris 25 ml

Haut. 1 m 25334876 **46,90 €** 30043474 **46,90 €**
Haut. 1,20 m 25334883 **49,90 €** 30043476 **49,90 €**
Haut. 1,50 m 25334890 **59 €** 30043477 **59 €**
Haut. 1,80 m 25334906 **75,90 €** 30043478 **75,90 €**
Haut. 2 m 25334913 **87,90 €** 30043475 **87,90 €**

SUPERCLOS +

Maille 100 x 50 mm
Fil Ø 2,5 mm

Vert 25 ml

Haut. 1 m 27545997 **63,90 €**
Haut. 1,20 m 27546017 **86,60 €**
Haut. 1,50 m 27546024 **99 €**
Haut. 1,80 m 27546031 **109 €**
Haut. 2 m 27546000 **127 €**



AGRAFEUSE

Agrafeuse manuelle à grillage
BABY GRAF long. 180 mm
Coupe-fil intégré jusqu'à 3 mm d'épaisseur.
Patte d'arrêt pour meilleur maintien de l'agrafe.

Compatible avec les agrafes
OMEGA 16-18-20 et DELTA 18-22.

21244360 L'unité **13 €**



AGRAFE

Galva verte OMEGA 16.
Diam 1,3 mm - poids 258 g.
Utilisées pour la fixation
du grillage sur son fil de tension.

La boîte de 1250 pièces.
21244681 La boîte **14,65 €**

GRILLAGES / PANNEAUX SOUDÉS

La clôture qualitative à moindre coût. Les poteaux et panneaux sont fabriqués en acier galvanisé + plastification en polyester. Ce procédé de fabrication apporte une grande robustesse à la corrosion et au vandalisme. Nous vous proposons plusieurs possibilités résistantes et esthétiques à travers 3 panneaux.



PANNEAU ISIS®

Haut. 1,22 m
à partir de

25€₉₀

Le panneau

FABRICATION
FRANÇAISE

PANNEAU ISIS®

Finition aspect sablé. Maille de 200 x 55 mm, fils acier Ø 4 mm, longueur 2 ml.

Les panneaux Isis® s'insèrent directement dans les crans du poteau Isis®. Aucun accessoire n'est nécessaire. La pose est très simple et s'effectue à l'avancement. Le panneau Isis® se pose avec les poteaux Isis®.

Idéal pour l'habitat individuel, possible pour résidentiel.

	LIPPI L'expert de la clôture	Vert 6005 structuré	Graphite 100 texturé
Haut. 0,62 m 2 plis.		27643082 21,50 €	24899390 21,50 €
Haut. 1,02 m 3 plis.		27628966 21,90 €	24899406 21,90 €
Haut. 1,22 m 3 plis.		27628973 25,90 €	24899413 25,90 €
Haut. 1,42 m 3 plis.		27628980 30,90 €	24899420 30,90 €
Haut. 1,72 m 3 plis.		27628997 33,90 €	24899437 33,90 €



FLASHEZ MOI !

Découvrez notre film de mise en œuvre pour la pose de votre panneau sur la chaîne Gedimat



PANNEAU AQUILON® 45 MEDIUM

Finition lisse brillante. Maille de 200 x 55 mm, longueur 2,50 ml. Fil horizontal Ø 5 mm, fil vertical Ø 4 mm.

Panneau plus rigide et plus long que le panneau Isis® grâce au fil de diamètre 5 mm. Il se pose exclusivement avec les poteaux Aquilon 2605 et à l'aide des « clips inox Aquilon ».

Idéal pour l'habitat individuel, possible pour le résidentiel, collectif et industrie.

	LIPPI L'expert de la clôture	FABRICATION FRANÇAISE	Vert 6005 brillant	Anthracite 7016 brillant
Haut. 1,03 m 2 plis.			26129730 28,90 €	28621508 28,90 €
Haut. 1,23 m 2 plis.			26129747 31,90 €	27626795 31,90 €
Haut. 1,53 m 3 plis.			28913597 34,90 €	28913603 34,90 €
Haut. 1,73 m 3 plis.			26129761 40,90 €	27626818 40,90 €
Haut. 1,93 m 3 plis.			26129778 44,90 €	27626825 44,90 €

⚠ Attention, tous nos grillages ne peuvent servir de garde-corps. La pose des panneaux se fait généralement plis vers l'extérieur du terrain à clôturer.

PANNEAU GIGA® 55

Finition lisse brillante.
Maille de 200 x 55 mm.
Longueur 2,50 m.
Fil horizontal et vertical de diam. 5 mm.
 Idéal pour le résidentiel, collectivité et industrie.
 Se pose avec les poteaux Giga encoches ou Giga clips.

Anthracite 7016 brillant

Haut. 1,23 m 2 plis.
 27814888 Le panneau **33,30 €**

Haut. 1,53 m 3 plis.
 27814895 Le panneau **42,30 €**

Haut. 1,73 m 3 plis.
 27814901 Le panneau **47,50 €**

Haut. 1,93 m 3 plis.
 27814918 Le panneau **53,90 €**


FABRICATION
 FRANÇAISE

VU
DANS LE
PROJET
 P.10-11

Très grande rigidité
Fils diam. 5 mm

/ LES PORTILLONS

LIPPI
l'esprit libre




Réversible

ZÉPHYR®

En acier galvanisé puis plastifié.
 Maille 200 x 55 mm, fil Ø 5 mm.
 Cadre : tube rectangulaire 50 x 25 mm.
 2 piles carré 40 x 40 mm, ép. 1.5 mm, bouchon PVC noir.
 Dim. de passage : 100 cm.
 Serrure avec deux clés plates, gâche et poignée fournies.

	Anthracite 7016 brillant	Vert 6005 brillant
Haut. 1,02 m	28686095 123,90 €	26130002 123,90 €
Haut. 1,22 m	28686101 124,90 €	26130019 124,90 €
Haut. 1,42 m	28686118 162,90 €	26130026 162,90 €



Réversible

FABRICATION
 FRANÇAISE

PRACTIS®

En acier galvanisé haute protection.
 Charnières réglables.
 Cadre : espacement barreaudage de 102 mm.
 Barreaux de 20 x 20 mm, 2 piles de 50 x 50 mm jusque H. 120 cm sinon 60 x 60 cm.
 Dim. de passage : 100 cm.
 Serrure avec deux clés plates, gâche et poignée fournies.

	Anthracite 7016 brillant	Vert 6005 brillant
Haut. 1,00 m	27643051 269 €	24493482 269 €
Haut. 1,20 m	27643075 285 €	24493499 285 €
Haut. 1,50 m	27643068 305 €	24493505 305 €
Haut. 1,75 m	27643112 330 €	24493512 330 €
Haut. 2,00 m	—	24493529 380 €



Réversible

FABRICATION
 FRANÇAISE

ISIS®

En acier galvanisé puis plastifié.
 Maille 200 x 55 mm, fil Ø 5 mm.
 Montant pivot 40 x 40 mm, montant serrure 80 x 40 mm, lisse 30 x 25 mm, 2 piles carré 60 x 60 mm, bouchon PVC noir.
 Dim. de passage : 100 cm.
 Serrure avec deux clés plates, gâche et poignée fournies.
 Autres finitions possibles. Consultez-nous.

	Anthracite 7016 brillant	Vert 6005 brillant
Haut. 1,00 m	29354122 452 €	28683810 452 €
Haut. 1,25 m	29354139 482 €	29354153 482 €
Haut. 1,50 m	29354146 502 €	29354160 502 €

Retrouvez l'ensemble des produits indispensables pour l'installation de votre grillage !

► Accessoires pour grillages rouleau

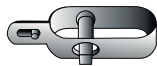
1 TENDEURS

Prix à l'unité.

**Plastifié vert sapin
RAL 6005**
N2 21551062 **0,75 €**
N3 21551079 **1,10 €**

**Plastifié gris anthracite
RAL 7016**
N2 26955414 **0,80 €**

Galvanisé
En acier galvanisé à chaud.
N2 21551086 **0,80 €**
N3 21551093 **1 €**
N4 28896579 **1,90 €**




2 FILS D'ATTACHE

Prix à l'unité. Long. 50 m

**Fil vert sapin
RAL 6005 Ø 1,5 mm**
25114553 **4,90 €**

**Fil gris anthracite
RAL 7016 Ø 1,5 mm**
26955353 **4,90 €**

Fil galvanisé Ø 1,3 mm
25114539 **4,90 €**



3 FILS DE TENSION

Prix à l'unité. Long. 100 m

**Fil vert sapin RAL 6005
Ø 2,4 mm**
25114577 **9,40 €**

Fil Ø 2,7 mm
Vert 25114584 **9,95 €**
Gris 26955346 **10,90 €**

Fil galvanisé Ø 2,1 mm
25114591 **9,95 €**

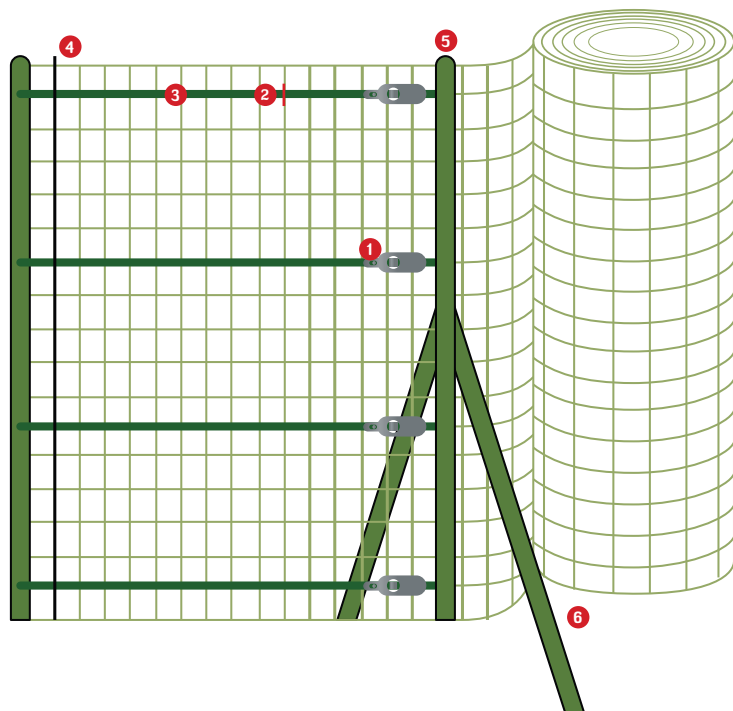


4 BARRES DE TENSION

Prix à l'unité.

**Plastifié vert sapin
RAL 6005 Ø 6 mm**
1,05 m 25334838 **2,40 €**
1,30 m 25334784 **2,60 €**
1,55 m 25334791 **2,90 €**
1,75 m 25334807 **3,90 €**
2,05 m 25334814 **4,20 €**

**Plastifié gris anthracite
RAL 7016 Ø 6 mm**
1,05 m 27546048 **2,40 €**
1,30 m 27546055 **2,60 €**
1,55 m 27546062 **2,90 €**
1,75 m 27546079 **3,90 €**



5 PIQUETS FORMAT "T"

Prix à l'unité.

En acier galvanisé plastifié.

**Plastifié vert sapin
RAL 6005**

Dim. 30 x 30 mm
Haut. 0,75 m 21547683 **3,20 €**
Haut. 1 m 21545573 **3,70 €**
Haut. 1,20 m 21545580 **4,10 €**
Haut. 1,45 m 21545597 **4,40 €**
Haut. 1,75 m 21544828 **5,20 €**
Haut. 2 m 21545603 **5,95 €**

Dim. 35 x 35 mm
Haut. 2,25 m 21544866 **8,95 €**
Haut. 2,50 m 21545627 **10,90 €**



**Plastifié gris anthracite
RAL 7016**

Dim. 30 x 30 mm
Haut. 1,50 m 28885795 **4,70 €**
Haut. 1,75 m 28885801 **5,40 €**
Haut. 2 m 28885818 **6,20 €**

Dim. 35 x 35 mm
Haut. 2,50 m 28885825 **10,50 €**



Galvanisé

En acier galvanisé à chaud.

Dim. 30 x 30 mm
Haut. 1 m 28885733 **4,20 €**
Haut. 1,75 m 28885740 **7,40 €**

Dim. 35 x 35 mm
Haut. 2,50 m 28885757 **14,40 €**



6 JAMBES DE FORCE

Renfort à utiliser au maximum tous les 25 m.

Prix à l'unité.

**Plastifié vert sapin
RAL 6005**

Dim. 25 x 25 x 3 mm
1 m 21547652 **3,70 €**
1,20 m 21545542 **3,95 €**
1,50 m 21544705 **4,95 €**
2 m 21545559 **5,90 €**
2,25 m 21545566 **7,40 €**



**Plastifié gris anthracite
RAL 7016**

En acier plastifié.

Dim. 25 x 25 x 3 mm
1,20 m 28885832 **3,60 €**
1,50 m 28885849 **4,50 €**
2 m 28885856 **5,90 €**



Galvanisé

En acier galvanisé à chaud.

Dim. 25 x 25 x 3 mm
Haut. 1,20 m 28885764 **4,60 €**
Haut. 2 m 28885771 **7,60 €**



FLASHEZ MOI !

Découvrez notre film de mise en œuvre pour poser votre grillage en rouleau sur la chaîne Gedimat

YouTube



▶ Accessoires panneaux Isis®

POTEAUX ISIS®

En acier galvanisé puis plastifié. Il possède des encoches pour simplifier la pose.

Éviter l'utilisation des clips.

Résistance à l'effort :

54 kg à une hauteur de 1 m.



	Vert RAL 6005 structuré	Graphite RAL100 texturé
Haut. 0,70 m	27643105 16,90 €	26449715 16,90 €
Haut. 1,10 m	27626672 17,90 €	24899512 17,90 €
Haut. 1,30 m	27626689 19,90 €	24899529 19,90 €
Haut. 1,50 m	27626696 21,90 €	24899536 21,90 €
Haut. 1,70 m	27626702 22,90 €	24899543 22,90 €
Haut. 2,00 m	27626719 25,90 €	24899550 25,90 €
Haut. 2,20 m	27626726 26,90 €	24899567 26,90 €

AGRAFE D'ANGLE

Permet de réaliser des angles de 60 à 90°.

Sachet de 4 agrafes en polymère.

26449708 Le sachet 9,50 €



PLATINES ACIER

Pour une hauteur de poteau maxi de 1,50 m.

Vert 6005 27626665

Graphite 100 24899659

L'unité 19,90 €

VIS INOX POUR PLATINE

Sachet de vis pour fixer 5 platines.

26450025 Le sachet 9,50 €



CONSEIL DU PRO :

Quelles formalités effectuer avant Pose sur platine ?

- **Poteau Isis®** : prévoir +8 cm en hauteur par rapport au panneau.
- **Poteau Aquilon® et Giga®** : Prévoir respectivement +2 et +7 cm en hauteur par rapport au panneau.
- **Pose scellée**
Prévoir :
+45 cm environ en hauteur pour les panneaux inférieurs à 1,43 m.
+55 cm environ en hauteur pour les panneaux supérieurs à 1,43 m.

▶ Accessoires panneaux Aquilon®

POTEAUX AQUILON® 260S

En acier galvanisé puis plastifié.

Les panneaux se fixent avec des clips obligatoirement. Pour des angles compris entre 76° et 120°, utiliser la feuillure d'angle.

Pour les autres, doubler les poteaux.

Résistance à l'effort : 260 kg à une hauteur de 1 m.



	Vert RAL 6005 brillant	Anthracite RAL 7016 brillant
Haut. 1,05 m	26449968 20,90 €	27626832 20,90 €
Haut. 1,25 m	26449937 24 €	27626849 24 €
Haut. 1,55 m	26449869 28,90 €	28689966 28,90 €
Haut. 1,75 m	26449845 30 €	27626863 29,90 €
Haut. 1,95 m	26449814 32 €	27626870 31 €
Haut. 2,25 m	26449753 34 €	27626887 33 €
Haut. 2,50 m	26449722 37 €	27643099 37 €

FEUILLURES D'ANGLE

Permet de réaliser les angles avec le poteau Aquilon® 260S.

Elle permet de réaliser des angles de 76° à 120°. Elle est utilisable comme profil de départ ou de fin contre un mur.



	Vert RAL 6005 brillant	Anthracite RAL 7016 brillant
Haut. 1,05 m	26450193 16,90 €	27644867 16,90 €
Haut. 1,25 m	26450162 20,50 €	27642955 19,90 €
Haut. 1,55 m	28615743 22,50 €	28615026 22,50 €
Haut. 1,75 m	26450100 22,90 €	27642979 22,90 €
Haut. 1,95 m	26450070 26,90 €	27642986 26,90 €

CLÉ DE MONTAGE MANUELLE

Pour fixer le clip dans le poteau.

26791722 L'unité 32,90 €

CLIPSEUR

Pour fixer facilement le clip dans le poteau.

24493413 L'unité 77,90 €

CLIPS INOX POUR POTEAUX AQUILON® 260S

Permet de fixer les panneaux aux poteaux.

	Vert RAL 6005	Anthracite RAL 7016
Par 24 pièces	24493383 19,40 €	27626900 19,10 €
Par 600 pièces	28980087 439 €	28980070 439 €

PLATINES ACIER POUR POTEAU AQUILON® 260S

Pour une hauteur de poteau maxi de 2 m.

Vert 6005 26450049

Anthracite 7016 27626894

L'unité 20,90 €

VIS INOX POUR PLATINE

Sachet de vis pour fixer 5 platines.

26450025 Le sachet 9,50 €



FLASHEZ MOI !

Découvrez la notice de pose du grillage Aquilon® en flashant ce code.



▶ Accessoires panneaux Giga®

POTEAUX GIGA®

2 types de poteau en acier galvanisé puis plastifié :

- Poteau à clips : **Giga clip**.

Les clips permettent des angles de 45° ou 90°.

- Poteau à encoches : **Giga encoche**.

Pas besoin de clip. Permet des angles de 45 à 225°.

Résistance à l'effort à Haut.1 m :

Giga Clip : 300 kg - **Giga Encoche :** 240 kg.

1 Giga Clip Anthracite

RAL 7016 brillant

Haut. 1,60 m 28509660 20,40 €

Haut. 2,00 m 28509677 25,30 €

Haut. 2,20 m 28509684 27,80 €

Haut. 2,50 m 28509691 31,50 €



2 Giga Encoche Anthracite

RAL 7016 brillant

Haut. 1,60 m 28509608 20,40 €

Haut. 2,00 m 28509615 25,30 €

Haut. 2,20 m 28509622 27,80 €

Haut. 2,50 m 28509639 31,50 €



PLATINE GIGA

Hauteur poteau maxi. de 1,60 m.

28509721 L'unité 18,90 €

CAPUCHONS GIGA NOIR

À clipser au dessus. Sachet de 3 pièces.

Giga Clip

28556206

Le sachet 3,90 €

Giga Encoche

28556190

Le sachet 2,60 €

CLIPS GIGA

Sachet de 20 pièces.

28556220 Le sachet 22,90 €

CLÉ DE TENSION

Sachet de 10 pièces.

28556213 Le sachet 18,90 €

BRIDES DE FIXATION

En acier. Permet la fixation d'un panneau directement sur un mur en évitant l'usage d'un poteau. Sachet de 3 pièces.

Dim. 40 x 45 x 15 mm

Vert 28872085

Gris 28872092

Le sachet 15,90 €



À SAVOIR :

Pour un poteau à clip, prévoir un clip tous les 50 cm.



KIT D'OCCULTATION AQUIWOOD® POUR PANNEAUX ISIS® ET AQUILON®

Garantie 10 ANS
PUTRESCIBILITÉ



KIT D'OCCULTATION AQUIWOOD® POUR PANNEAUX ISIS® ET AQUILON®

Le kit comprend : lattes et linteaux en épicéa massif naturel traité autoclave, Classe 3. **Marron.**

⚠ Attention, ne s'installe qu'avec des poteaux scellés.

Pour Isis®

Haut. 1,03 m
26990989 Le kit **48 €**
Haut. 1,23 m
26990996 Le kit **57 €**
Haut. 1,43 m
26991009 Le kit **65 €**

Pour Aquilon®

Haut. 1,53 m
28621034 Le kit **84 €**
Haut. 1,73 m
27062708 Le kit **99 €**
Haut. 1,93 m
26991047 Le kit **110 €**

FABRICATION
FRANÇAISE

KIT D'OCCULTATION ZEKIT® POUR PANNEAUX ISIS® ET AQUILON®

Le kit comprend : lattes verticales, linteaux et lisse de finition haute. En polypropylène. Protection anti-UV. Panneau de grillage maille de 55 mm.

⚠ Attention, ne s'installe qu'avec des poteaux scellés.

Pour Isis®

Haut. 1,03 m
Vert 28871798 Le kit **64 €**
Gris 28871804 Le kit **64 €**

Haut. 1,23 m
28871811 Le kit **72 €**
28871828 Le kit **72 €**

Pour Giga® et Aquilon®

Haut. 1,23 m
Vert 28871835 Le kit **79 €**
Gris 28871842 Le kit **79 €**

Haut. 1,73 m
28871873 Le kit **106 €**
28871880 Le kit **106 €**

Haut. 1,53 m
Vert 28871859 Le kit **89 €**
Gris 28871866 Le kit **89 €**

Haut. 1,93 m
28871897 Le kit **116 €**
28871903 Le kit **116 €**

FABRICATION
FRANÇAISE

Garantie 10 ANS



PLAQUE DE SOUBASSEMENT CHAPERONNÉE

Crée un soubassement plein à votre clôture. S'emboîte dans les poteaux. Bords amincis.

Pour panneaux Isis®
Dim. 200,50 x 25 cm
46,5 kg.
30040351 L'unité **21,90 €**
Voir p.90

**Pour panneaux Giga® clips
et Aquilon®**
Dim. 249,50 x 25 cm
58 kg.
30040350 L'unité **23,90 €**
Voir p.90 et p.91

**Pour panneaux Giga®
encoches**
Dim. 253 x 25 cm
61 kg.
30040352 L'unité **24,90 €**
Voir p.93

FABRICATION
FRANÇAISE



CONSEIL DU PRO :

Les contraintes liées au vent

- Possible sous réserve d'une position en partie protégée du vent
- Utilisation préconisée
- Non préconisée

Attention, tous les systèmes d'occultation génèrent une résistance importante pouvant détériorer votre clôture.

Vitesse en km/h	Hauteur clôture panneau Isis® Largeur 2 m, avec occultation type Aquiwood®					
	0,62 m.	1,02 m.	1,22 m.	1,42 m.	1,42 m.	1,92 m.
0 - 50						
50 - 60						
60 - 70						
70 - 80						
80 - 100						
100 - 110						
110 - 120						
120 - 130						

Exemple : tableau de préconisation pour la clôture panneau Isis® et occultation Aquiwood®.





FILET D'OCCULTATION SUPRATEX

Filet brise-vue tissé facile à monter et à démonter grâce à ses boutonnières haut et bas. Fixations incluses. Traité anti UV. Occultation 100%.

Vert

H. 1,20 x L. 5 m
26870076 L'unité **47,50 €**

H. 1,5 x L. 10 m
26870052 L'unité **102,50 €**

H. 1,5 x L. 25 m⁽¹⁾
26905853 L'unité **254,50 €**

H. 2 x L. 10 m
26870069 L'unité **133,50 €**

⁽¹⁾Pas de fixations intégrées.



BANDE DE BRUYÈRE TRIOBRUC

Bande triple couches-bimatères : bruyère + brise-vue tissée HDPE marron + bruyère. Occultation 100%.

H. 1,5 x L. 3 m
28885726 Le rouleau **72,50 €**

Garantie 4 ANS



BRISE-VUE HAIE ARTIFICIELLE

En PVC ignifugé. Ne perd pas sa couleur, sans problème d'insectes ou autres invasions. Occultation 100%.

Vert

H. 1 x L. 3 m
24265416
Le rouleau **50,90 €**

H. 1,50 x L. 3 m
24265423
Le rouleau **76,50 €**

H. 2 x L. 3 m
24265430
Le rouleau **100,90 €**



BRISE-VUE HAIE PAILLON

Tiges de roseau naturel assemblées avec du fil de fer plastifié. Occultation 75%.

H. 1 x L. 5 m
21174568
Le rouleau **18,90 €**

H. 1,50 x L. 5 m
21174612
Le rouleau **26,90 €**

H. 2 x L. 5 m
24265324
Le rouleau **33,90 €**



BRISE-VUE ALUMINIUM EXTENSIBLE

Composé de :
2 supports de fixation murale + 1 pied à fixer + 1 Toile polyester 280 g/m².
Châssis aluminium époxy. 9 kg.

Gris

H. 3 x L. 1,60 m
30040348
L'unité **119 €**

Garantie 2 ANS
SYSTÈME D'ENROULEMENT



FILET D'OCCULTATION SOLEADO

Fabrication Italie. En polymère de haute qualité. Traité anti UV. Indémaillable. Utilisation : brise-vue sur clôtures ou protection arbres et haies.

Vert occultation 80 %

H. 1,20 x L. 5 m
26869391 L'unité **9,20 €**

H. 1,5 x L. 5 m
26869407 L'unité **11,40 €**

Glam gris occultation 74 %
H. 1 x L. 5 m
26869414 L'unité **13,40 €**

H. 1,5 x L. 5 m
26869421 L'unité **17,50 €**

H. 1 x L. 50 m
26869438 L'unité **62,50 €**

H. 1,5 x L. 50 m
26869445 L'unité **93,50 €**

Garantie 5 ANS

Accessoires

CLIPS PLASTIQUE

Se pient autour de la maille du grillage et pincent la trame occultante.

35 vert

24 clips.
26869452 Le sachet **5,10 €**

50 noir

12 clips.
26869469 Le sachet **4,10 €**

COLLIER DE SERRAGE

50 liens de serrage recoupables, longueur 20 cm.

Vert 26869551

Noir 26869568

Gris 26935348

Le sachet **3,90 €**



Réalisation bardage
CLAIRE-VOIE COMPOSITE
CO-EXTRUDÉ voir p.112

LES MURS EXTÉRIEURS

*Contemporain ou plus classique,
donnez du style à votre maison !*

PAREMENTS	98
CARRELAGE MURAL.....	102
BARDAGES	104
GUIDE DE CHOIX	113



**MANOIR**

Parement ton naturel.
à partir de

39€⁹⁰
le m²

FABRICATION
FRANÇAISE

VU
DANS LE
PROJET
P.8-9

MANOIR**PAREMENT MANOIR**

Parement pierre à pierre.
Restitue l'authenticité des
matériaux anciens.

Ép. ±2 cm. Boîte de 0,5 m²

Ton pierre 21442988

Le m² **39,90 €** soit la boîte 19,95 €

Ton naturel 24058827

Le m² **43,80 €** soit la boîte 21,90 €

**CHAÎNE D'ANGLE**

L.±33/42 x l.±16/24 x h.±33 cm

Ép. ±2 cm

Ton pierre 21564178

L'unité **23,90 €**


**LINTEAU**

Pour tableau fini de 70 à 110 cm.

L.±120 x l.±22,5 x h.±31 cm. Ép. ±2 cm

Ton pierre 21566677

L'unité **99 €**



Architecte : F. Haller - TEMA
Architecture : Strasbourg

ROCKY MOUNTAIN

Parement en plaques.
Facile à poser sans joint.

Dim. L.42/21 x H.15/7,5 cm

Ép. ±3cm. Boîte de 0,25 m²

Ton naturel 26430348

Le m² **59,90 €**
soit la boîte 14,98 €

FABRICATION
FRANÇAISE

► Pour plus de style**CHAÎNE D'ANGLE**

Dim L.31 x l.10 x H.15/7,5 cm

Ép. ±3 cm. Boîte de ±0,45 ml

Ton naturel 26430294

La boîte **46,90 €**

**PAREMENT
MURAL
BRIQUE
5 TONS**

51€
le m²

**PAREMENT MURAL
BRIQUE 5 TONS**

Teinté dans la masse. Nuancé 5 tons.

Ingélicif. Aspect vieilli.

Pose par collage pierre à pierre.

À jointoyer.

Imitation brique d'environ 22 x 5 cm.
Ép. 1,5 cm. Conditionnement en paquet
de 0,5 m².

29355495 Le m² **51 €**
soit le paquet 25,50 €

**► Pour plus de style****ANGLE**

Dim. environ : 22 x 10 cm.

Haut. 5 cm. Ep. 1,5 cm.

Conditionnement en paquet
de 10 unités (différentes couleurs⁽¹⁾).

29355501 Le paquet **27 €**



(1) 3 Rouge clair, 2 Rouge foncé, 2 Marron foncé, 2 Marron et 1 Noir.

**INKA**

Plaquette de parement format "Z".
Quartzite. Compatible intérieur/extérieur.

Plaquette
Dim. 15 x 55-60 x 1-2 cm
39 kg/m².
Boîte de 6 pièces soit 0,495 m².
27811658 Le m² **43,40 €**
soit la boîte 21,48 €



Angle de parement
Dim. 20/40 x 15 x 1-2 cm
Boîte de 6 angles.
29376261 La boîte **35,20 €**

**FANTASIA**

Plaquette de parement format "Z".
Ardoise. Compatible intérieur/extérieur.

Plaquette
Dim. 15 x 55-60 x 1-2 cm
39 kg/m².
Boîte de 6 pièces soit 0,495 m².
27811665 Le m² **42,90 €**
soit la boîte 21,24 €



Angle de parement
Dim. 20/40 x 15 x 1-2 cm
Boîte de 6 angles.
29376254 La boîte **34,90 €**

**LAVA**

Plaquette de parement format "Z".
Ardoise. Compatible intérieur/extérieur.

Plaquette
Dim. 15 x 55-60 x 1-2 cm
39 kg/m².
Boîte de 6 pièces soit 0,495 m².
27811689 Le m² **41,90 €**
soit la boîte 20,74 €



Angle de parement
Dim. 20/40 x 15 x 1-2 cm
Boîte de 6 angles.
29376278 La boîte **34,90 €**



PAREMENTS / PIERRE NATURELLE

SPLIT FACE

56€

le m²

En travertin naturel.
Compatible extérieur/intérieur.

Plaquette

**Dim. Larg. mix 5/7,
5/10 cm x long. libre**

Ép. 2,10 cm. 60 kg/m²

Boîte de 0,2745 m².

28889076 Le m² **56 €**

soit la boîte 15,37 €

Angle de parement

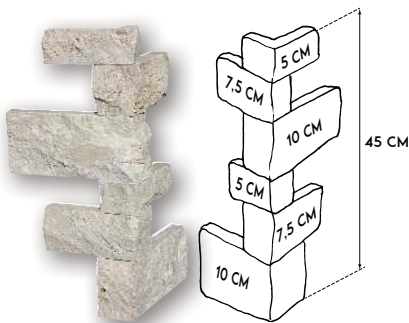
Par boîte de 6 pièces comprenant

2 pièces d'angles par hauteur

de pierre de parement : 5 cm,

7,5 cm, 10 cm.

29376285 La boîte **69,90 €**



SPLIT FACE ROYAL GREY MIXTE

48€₃₀

le m²

En travertin naturel.
Compatible extérieur/intérieur.

Plaquette

**Dim. Larg. mix 5/7,
5/10 cm x long. libre**

Ép. 2,10 cm. 60 kg/m²

Boîte de 0,2745 m².

30039462 Le m² **48,30 €**

soit la boîte 13,26 €

Angle de parement

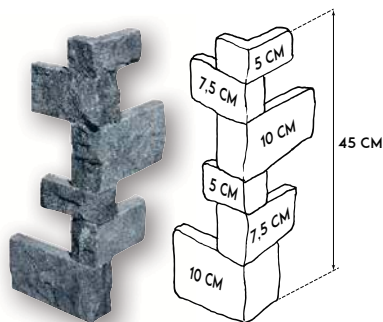
Par boîte de 6 pièces comprenant

2 pièces d'angles par hauteur

de pierre de parement : 5 cm,

7,5 cm, 10 cm.

30039463 La boîte **69,90 €**



ANTIGUA

Plaquette de parement format "Z".
Base ciment. Quartzite.
Compatible intérieur/extérieur.

Plaquette

Dim. 15 x 55-60 x 2-4 cm

77 kg/m².

Boîte de 4 pièces soit 0,34 m².


26586328 Le m² **78,40 €**

soit la boîte 26,66 €

**Angle de parement**

Angle quartzite par boîte de 4.

27963623 La boîte **33,40 €**

**BALI**

Plaquette de parement en format "Z".
Base ciment. Quartzite grise nuancée.
Compatible intérieur/extérieur.

Plaquette

Dim. 15 x 55-60 x 2-4 cm

77 kg/m².

Boîte de 4 pièces soit 0,34 m².


29376230 Le m² **80,60 €**

soit la boîte 27,40 €

**Angle de parement**

Par boîte de 4.

29376315 La boîte **36,40 €**

**Accessoires****STONE PLUS**

Protège et exalte la couleur d'origine
des pierres naturelles contre
les taches et la saleté de nature
aqueuse et huileuse.
Parfait pour une utilisation intérieure
et extérieure. Bidon de 375 ml.

30044033 Le bidon **24,50 €**
soit le litre 65,33 €


**MORTIER JOINT**

Sac de 25 kg
Beige 21564239
Le sac **19,30 €**
soit le kg 0,77 €

**MORTIER COLLE**

Pour parement
en pierre naturelle/
reconstituée et
céramique.

Sac de 25 kg
24609999
Le sac **33,90 €**
soit le kg 1,36 €

**POCHE À JOINT**

Sachet de
5 unités.
23884021
Le sachet **10,80 €**



CUBICS

15x61 cm

Grès cérame émaillé.



BEIGE



MULTICOLORE

Dim. 15 x 61 cm. Ép. 7-11 mm.

Boîte de 1,02 m².

Beige 29375738

Multicolore 29375745

Le m² 34,90 € soit la boîte 35,60 €

Angle interne*

Dim. 20 x 10 x 15 cm

Boîte de 6 pièces.

Beige 29375776*

Multicolore 29375783*

La boîte 113,40 €

Angle externe*

Dim. 20 x 10 x 15 cm

Boîte de 6 pièces.

Beige 29375752*

Multicolore 29375769*

La boîte 101,40 €



ANGLE INTERNE



ANGLE EXTERNE




Ambiance réalisée
avec le coloris Multicolore.

Pose possible en intérieur
P.127 de notre catalogue intérieur

WALL ART

15x61 cm

Grès cérame émaillé.



TAUPE

NOUVEAU
Décor

SAND

Dim. 15 x 61 cm. Ép. 10 mm

Boîte de 1,02 m².

Taupe 27856819

Sand 30040410

Le m² 34,90 € soit la boîte 35,60 €

Angle interne*

Dim. 20 x 10 x 15 cm

Boîte de 6 pièces.

Taupe 28924944*

Sand 30040412*

La boîte 89,40 €



ANGLE INTERNE

Angle externe*

Dim. 20 x 10 x 15 cm

Boîte de 6 pièces.

Taupe 28924937*

Sand 30040411*

La boîte 89,40 €



ANGLE EXTERNE

Aspect parement

Ambiance réalisée
avec le coloris Sand.Pose possible en intérieur
P.128 de notre catalogue intérieur

LONDON

Grès cérame émaillé.

Ép. 10 mm.

13x25 cm



BROWN

6x25 cm



BROWN



SUNSET



SUNSET

Dim. 13 x 25 cm*

Boîte de 0,52 m².

Brown 27801109*

Sunset 27801123*

Le m² 46,90 €

soit la boîte 24,39 €

Angle externe*

Dim. 12 x 25 x 6 cm

Boîte de 12 pièces.

Brown 28941309*

Sunset 28941316*

La boîte 142,80 €

Dim. 6 x 25 cm

Boîte de 0,58 m² ⁽¹⁾.

Brown 27801062

Sunset 27801086

Le m² 46,90 €

soit la boîte 27,20 €

⁽¹⁾ pour couvrir une surface
de 0,58 m² en respectant un
joint de 1 cm préconisé par
le fabricant = 0,48 m² de
carrelage à proprement parler.Ambiance réalisée
avec le coloris Sunset.Pose possible en intérieur
P.126 de notre catalogue intérieur

BARDAGE ZÉPHYR (1)

39€
90le m²

Sapin du Nord. Origine Scandinavie.
Traitement autoclave. Classe 3.1.
Finition saturée grise.
Profil élégie biaise. Rainé en bout (2).

Dim. 20 x 125 mm utile.

Long. 4,15 m.

Botte de 5 lames.

30040310 Le m² 39,90 €

soit la botte 103,49 €

Garantie 10 ANS
BOIS

Garantie 5 ANS
FINITION



TRANSFORMATION
EN FRANCE

NOUVEAU
Produit



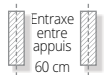
Coloris et visuels
non contractuels

SAPIN DU NORD (1)

à partir de

16€
90le m²

Origine Scandinavie.
Traitement autoclave.
Classe 3.1. Profil élégie biaise.
Rainé en bout (2).



Garantie 10 ANS

TRANSFORMATION
EN FRANCE




Épaisseur 21 mm

SAPIN DU NORD (1)

Dim. 21 x 132 mm utile
(145 hors tout).

Bottes de 5 lames.



MARRON



VERT

Marron Vert

Long. 3,60 m 26867335 26865775

Le m² 17,20 € 16,90 €

soit la botte 40,87 € 40,15 €

Long. 3,90 m 26867342 26865782

Le m² 17,20 € 16,90 €

soit la botte 44,27 € 43,50 €

Long. 4,80 m 26867359 26865799

Le m² 17,20 € 16,90 €

soit la botte 54,49 € 53,54 €

Cornière d'angle Sapin du Nord

Dim. 60 x 60 mm. Long. 3 m

Traitement autoclave classe 3.1.

Marron Vert

Le m^l 27600023 27600030

soit l'unité 5,65 € 5,20 €

soit l'unité 16,95 € 15,60 €

► Accessoires

TASSEAU

Origine Scandinavie.
Traitement autoclave.
Classe 3.1. **Vert.**

Botte de 10 pièces.

Dim. 22 x 45 cm. Long. 2,70 m.

30042494

Le ml 0,95 € soit la botte 25,65 €

Botte de 8 pièces.

Dim. 29 x 45 cm. Long. 2,70 m.

30042493

Le ml 1,15 € soit la botte 24,84 €

TRANSFORMATION
EN FRANCE



CORNIÈRE D'ANGLE ZÉPHYR

Sapin du Nord. Finition saturée grise.

Dim. 55 x 55 mm. Long. 3 m.

Gris 30044365 L'unité 39,90 €

SATURATEUR ZÉPHYR

Finition saturateur en phase aqueuse,
grand pouvoir de pénétration et de
protection du bois. Filtre anti-UV.
Réduit le vieillissement et retarde
le grisaillement naturel du bois.
Pot de 1 kilogramme.

Gris 30043823 Le pot 55 €

(1) Produits conformes aux exigences du DTU 41.2. Traitement des champs impératif. (2) Rainé en bout : prévoir environ 5 cm en moins sur longueurs réelles. Longueurs, section et couleurs disponibles selon les points de vente.

**DOUGLAS
TRAITE⁽¹⁾**

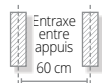
Traitement autoclave.
Classe 3.2 incolore. Profil
élégie biaise. Rainé en bout ⁽²⁾.

**Dim. 21 x 132 mm utile
(145 hors tout).**

Long. 4 m.

Botte de 5 lames.
27545485 Le m² **25,90 €**
soit la botte 68,38 €

FABRICATION
FRANÇAISE



Garantie 10 ANS

Cornière d'angle Douglas
Dim. 60 x 60 mm. Long. 3 m

Traitement autoclave.
Classe 3.2 incolore.
Botte de 5 pièces.
27600009 Le ml **7,05 €**
soit l'unité 21,15 €

Épaisseur 21 mm

**EPICÉA
RUSTIQUE⁽¹⁾**

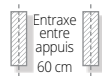
Origine Scandinavie.
Traitement autoclave marron.
Classe 3.1. Profil mi-bois.
Aspect scié fin.
Botte de 6 lames.

Long. 4,50 m.

18 x 85 mm 29352838
Le m² **24,90 €**
soit la botte 57,15 €

18 x 160 mm 29352845
Le m² **24,90 €**
soit la botte 107,57 €

TRANSFORMATION
EN FRANCE



Garantie 10 ANS

2 largeurs de lame
différentes

MÉLÈZE⁽¹⁾

Origine Russie. Naturellement classe 3.2 hors aubier.
Profil Elégie biaise. Rainé en bout ⁽²⁾.

**Dim. 21 x 132 mm utile
(145 hors tout). Long. 4 m**

Botte de 5 lames.
26125404 Le m² **29,90 €** soit la botte 78,94 €

Cornière d'angle Mélèze
Dim. 60 x 60 mm. Long. 3 m

Botte de 5 pièces.
27600016 Le ml **6 €** soit l'unité 18 €



TRANSFORMATION
EN FRANCE

► Entretien**LASURE LX 545**

Décore et protège durablement
les bois extérieurs sous exposition
forte aux UV et intempéries.
Coloration : laisse apparent le veinage
du bois tout en le colorant.
Hydrofuge : imperméabilise le bois
tout en le laissant respirer.
Anti UV : protège contre le grisaillement
dû aux rayonnements solaires.
Microporeux : ne s'écaille pas,
ne cloque pas, s'entretient par
réapplication après simple brossage.
Le Bidon de 5 L.

Chêne 24060455 Le bidon **98 €** soit le litre 19,60 €
Chêne doré 24060486 Le bidon **98 €** soit le litre 19,60 €



Épaisseur 21 mm

SAPIN DU NORD THERMOTRAITÉ EXTRA LARGE

35[€]₉₀

le m²

Origine Scandinavie.
Profil grain d'orge.
Traitement haute température
sans utilisation de produit
chimique ce qui améliore
la durabilité et la stabilité du bois.
Aspect micro strié. Rainé en bout (2).

**Dim. 21 x 182 mm utile
(192 hors tout). Long. 3,90 m**

Botte de 5 lames.
28873198 Le m² **35,90 €**
soit la botte 127,41 €



© Rabopale

SAPIN / ÉPICÉA ASPECT CLAIRE-VOIE PRÉ-GRISÉ (1)

Origine Finlande. Traitement autoclave classe 3.1.
Finition saturée grise.

**Dim. 21 x 125 mm utile (147 hors tout)
Long. 3,90 m.**

Botte de 5 lames.
27775592 Le m² **39,90 €**
soit la botte 97,28 €



Garantie 5 ANS
FINITION

Garantie 10 ANS
BOIS

TRANSFORMATION
EN FRANCE



Pose uniquement
verticale

ÉPICÉA ASPECT COUVRE-JOINT PRÉ-GRISÉ (1)

Origine Finlande. Traitement autoclave classe 3.1.
Finition brossée saturée grise.

**Dim. 27 x 180 mm utile (195 hors tout)
Long. 3,90 m**

Botte de 4 lames.
28889014 Le m² **41,90 €**
soit la botte 117,66 €



Garantie 3 ANS
FINITION

Garantie 10 ANS
BOIS

TRANSFORMATION
EN FRANCE



► Accessoires pour bardage pré-grisé

CORNIÈRE D'ANGLE

Sapin du Nord.
Dim. 60 x 60 mm. Long. 3 m
Gris 27868959 L'unité **29,90 €**

SATURATEUR

Finition saturateur en phase aqueuse, grand pouvoir de pénétration et de protection du bois. Filtre anti-UV. Réduit le vieillissement et retarde le grisaillement naturel du bois. Pot de 1 litre.
Gris 27868966 Le pot **36,90 €**

NÉLIÓ⁽¹⁾

Origine Scandinavie.
Rainé en bout⁽²⁾.
Traité classe 3.1.
Profil Éligie biaise.



Garantie 15 ANS

TRANSFORMATION
EN FRANCE

Sous-couche EPOXY
assurant une meilleure protection

NÉLIÓ⁽¹⁾

Ce bardage possède une languette conique optimisant son emboîtement et une ligne de clouage qui masque les fixations.

**BARDAGE ÉPICÉA
COULEUR NÉLIÓ⁽¹⁾**

Dim. 21 x 125 mm utile
(147 hors tout)
Long. 3,90 m
Botte de 5 lames.
Le m² **39,90 €**
soit la botte 97,28 €

**CORNIÈRE
D'ANGLE**

Sapin du nord
Dim. 60 x 60 mm
Long. 3 m
L'unité **29,90 €**


**POT DE
PEINTURE**

Pot de 1 L.
Le pot **36,90 €**

Blanc Pré-peint	-	26863665	-
Blanc Pur RAL 9010	26863689	26863726	25083361
Blanc Perle RAL 1013	26863702	26863740	25083347
Gris Lumière RAL 7035	26863672	26863757	25083330
Gris Anthracite RAL 7016	27775585	27780541	27780558

Autres coloris disponibles sur commande*

Beige Gris RAL 1019	27868928*	27868836*	27868874*
Brun Terre RAL 7006	27868935*	27868843*	27868898*
Gris Ardoise RAL 7015	27868911*	27868850*	27868904*
Gris Pierre RAL 7030	26863696*	26863733*	25083354*
Ivoire RAL 1015	27868805*	27868829*	27868867*
Rouge Rubis RAL 3003	27868942*	27868812*	27868881*



(1) Produits conformes aux exigences du DTU 41.2. Traitement des champs impératif.
Longueurs, sections et couleurs disponibles selon points de vente. (2) Rainé en bout : prévoir environ 5 cm en moins sur longueurs réelles. * Délai : consultez votre magasin.

LAME CIMENT COMPOSITE HARDIEPLANK⁽¹⁾

Cintrable. Ignifugé.
Nécessite peu d'entretien.
Aspect veiné.



Garantie 15 ANS⁽³⁾



FLASHEZ MOI !

Découvrez la notice de pose du bardage HARDIEPLANK en flashant ce code.



© James Hardie

Pose verticale possible



Résistance aux UV et à la décoloration.



Procédé de fabrication respectueux de l'environnement.



Incombustibilité (classe A S1 d0).



Nécessite peu de maintenance.



Résistance aux moisissures, à la dilatation, à la pourriture, au gonflement et aux fissures.



Durabilité et stabilité dimensionnelle. Résistance à toutes les variations répétées de température.

LAME CIMENT COMPOSITE HARDIEPLANK⁽¹⁾

Dim. 8 x 150 mm utile (180 hors tout).

Long. 3,60 m.

Botte de 2 lames.

Le m² hors tout 35,90 € soit la botte 46,53 €

Blanc Arctique 26367385

Brume du Matin 26367392

Brun Kaki 27775615

Sable Clair 26367408

Taupe Monterrey 27775622

Bleu Acier 27224281

Gris Anthracite 29273379

Gris Métal 27222577

Gris Perle 29273386

Pierre des Champs 28823735



BLANC ARCTIQUE



BRUME DU MATIN



BRUN KAKI



SABLE CLAIR



TAUPE MONTERREY



BLEU ACIER



GRIS ANTHRACITE



GRIS MÉTAL



GRIS PERLE



PIERRE DES CHAMPS

Accessoires

ANGLE

En aluminium laqué. Botte de 5 pièces.

Extérieur
Dim. 63 x 63 mm.
Long. 3 m.

Blanc Arctique	26367323
Brume du Matin	26367330
Brun Kaki	27789230
Sable Clair	26367347
Taupe Monterrey	27789247
Bleu Acier	28824299
Gris Anthracite	29273454
Gris Métal	28824350
Gris Perle	29273461
Pierre des Champs	28824312

L'unité 49,90 €
soit la botte 249,50 €

Intérieur
Dim. 45 x 45 mm.
Long. 3 m.

26367354
26367361
27789254
26367378
27789261
28824138
29273416
28824190
29273423
28824152

L'unité 39,90 €
soit la botte 199,50 €

PROFIL DE DÉPART

Profil essentiel pour le bon démarrage de la pose des bardages HardiePlank. Combine profil de ventilation et donne la bonne inclinaison à la première lame.

Dim. 2 x 25 mm. Long. 3 m.
Botte de 5 pièces.
28824459 L'unité 34,90 €
soit la botte 174,50 €



PIGE DE CALAGE

Pour une mise en œuvre rapide et précise. Larg. 180 mm : régler au tableau d'embrasure standard de 150 mm.

Boîte de 2 pièces.
28824954
La boîte 119 €



PEINTURE DE RETOUCHES ET DE CHANTS⁽²⁾

Pot de 0,5 L.

Blanc Arctique	26367422
Brume du Matin	26367439
Brun Kaki	27789278
Sable Clair	26367446
Taupe Monterrey	27789285
Bleu Acier	28825197
Gris Anthracite	29273492
Gris Métal	28825258
Gris Perle	29273508
Pierre des Champs	28825210

L'unité 29,90 € soit le litre 59,80 €

**PANNEAU DE FACADE
CIMENT COMPOSITE⁽²⁾****64[€]₉₀**le m²

Teinté dans la masse.
Résistant au feu.
Résistant aux chocs, classement Q4.
Peu d'entretien.

Dim. 8 x 592 x 1192 mm.
Colis de 5 panneaux.

Blanc 28889144**Gris anthracite** 28889151Le m² **64,90 €** soit le colis 228,99 €**Garantie 10 ANS⁽³⁾****Esthétique contemporaine****À SAVOIR :**

Le format de nos panneaux de façade ne nécessite pas de découpe pour pose avec un entraxe de 60 cm.



Résistance aux UV et à la décoloration.



Procédé de fabrication respectueux de l'environnement.



Incombustibilité (classe A S1 d0).



Nécessite peu de maintenance.



Résistance aux moisissures, à la dilatation, à la pourriture, au gonflement et aux fissures.



Durabilité et stabilité dimensionnelle. Résistance à toutes les variations répétées de température.

Accessoires**VIS DE FIXATION LAQUÉE**

Pour fixation des panneaux façade sur ossature bois.
Empreinte Torx en inox A2 + rondelle vulcanisée.
Dim. 4,8 x 38 mm. Tête : diamètre de 12 cm.
Sachet de 100 pièces.

Gris 28896548**Porcelaine** 28896555Le sachet **29,80 €****BANDE PARE-PLUIE**

Pour l'étanchéité et la protection des chevrons.
À fixer avec agrafes ou pointes.

Larg. 100 mm. Ép. 0,75 mm.
Rouleau de 25 m.

26389585 Le rouleau **35,90 €** soit le ml 1,44 €**LASURE INCOLORE**

Lasure de traitement des chants.
Permet de traiter 300 ml de chants.
Le bidon de 250 ml.

28892755 Le bidon **25 €**

(2) Traitement des champs impératif pour préservation des garanties.
Longueurs, sections et couleurs disponibles selon points de vente.



VINYL
12€₉₀
le m²

Épaisseur 1,2 mm

i **FLASHEZ MOI !**
Découvrez la notice de pose du bardage VINYL en flashant ce code.



© M.E.P.

VINYL



Dim. 14 x 205 mm utile (240 hors tout)
Long. 2,86 m utile (2,90 m hors tout)

Botte de 4 lames.

Blanc 26863290

Écru 26863306

Gris clair 30022564

Le m² **12,90 €** soit la botte 30,25 €



Garantie 10 ANS




i **FLASHEZ MOI !**
Découvrez la notice de pose du bardage PVC CELLULAIRE en flashant ce code.



© PLASTIVAN

PVC CELLULAIRE ORIGINAL

Aspect veiné bois. Facilité d'entretien du PVC. Botte de 4 lames.

Dim. 18 x 167 mm utile (210 hors tout). Long. 4 m



	À recouvrement	À emboîtement
Beige	24745284	26863016
Gris foncé⁽¹⁾	26426136	30043091
Sable	24745291	26863023
Gris clair	24946179	26863030
Le m ²	28,90 €	28,90 €
soit la botte	77,22 €	77,22 €



Garantie 10 ANS



PVC CELLULAIRE NATURAL*

À recouvrement.
Dim. 18 x 167 mm utile (203 hors tout) Long. 5 m

Aspect bois naturel.
Facilité d'entretien du PVC.
Pose à recouvrement.
Botte de 4 lames.

Silver 29322411*

Cedar 29322428*

Graphite 29322435*


Olive 29322442*

Walnut 29322459*

Le m² **39,90 €** soit la botte 133,27 €



Garantie 5 ANS



/ LES ACCESSOIRES

► Vinyl

2 ANGLE INTÉRIEUR

Dim. 60 x 60 mm Long. 2,90 m
Blanc 26863269
Écru 26863276
Gris clair 26863283
L'unité 24,50 €

3 MOULURE DE FINITION

Dim. 22 x 36 mm Long. 2,90 m
Blanc 26863313
Écru 26863320
Gris clair 26863337
L'unité 9,70 €

4 MOULURE SUPÉRIEURE

Dim. 10 x 40 mm Long. 2,90 m
Blanc 26863344
Écru 26863351
Gris clair 26863368
L'unité 9,70 €

5 MOULURE DE DÉPART

Dim. 10 x 70 mm Long. 2,90 m
Blanc 26863382
L'unité 5,95 €

6 ANGLE EXTÉRIEUR

Dim. 85 x 90 mm Long. 2,90 m
Blanc 26863238
Écru 26863245
Gris clair 26863252
L'unité 26,50 €

7 MOULURE DE FINITION D'ENCADREMENT

Dim. 73 x 200 mm Long. 2,90 m
Blanc 26895499
Écru 26895482
Gris clair 26895505
L'unité 26,90 €

POINTE INOX

Haut. 20 mm.
Boîte de 100 pièces.
26863412 La boîte 7,95 €

► PVC cellulaire original

1 PIÈCE DE JONCTION INVISIBLE PVC POUR POSE

Botte de 5 pièces.

	À recouvrement Dim. 16 x 40 x 190 mm	À emboîtement Dim. 18 x 40 x 190 mm
Beige	26368733	26863047
Sable	26368740	26863054
Gris foncé	26426150	30043092
Gris clair	26368665	26863061

L'unité 4,30 € soit la botte 21,50 €

2 ANGLE INTÉRIEUR / EXTÉRIEUR PVC CLIPSABLE

Dim. 45 x 45 mm
Long. 5 m
Beige 23748293
Gris foncé 26426167
Sable 23748309
Gris clair 23748316
Le ml 7,50 € soit l'unité 37,50 €

3 CORNIÈRE PVC EN L

Dim. 50 x 100 mm
Long. 5 m
Beige 24795357
Gris foncé 26426181
Sable 24795364
Gris clair 25117844
Le ml 6,40 € soit l'unité 32 €

4 PROFIL DE BORDURE PVC CLIPSABLE

Dim. 18 x 47 mm
Long. 5 m
Beige 23748224
Gris foncé 26426143
Gris clair 23748248
Sable 23748231
Le ml 5,50 € soit l'unité 27,50 €

5 PROFIL DE FIXATION DE DÉPART PVC

Dim. 30 x 15 mm
Long. 5 m
Blanc 23748255
Le ml 3,70 € soit l'unité 18,50 €
Ce profil est également adapté pour le PVC cellulaire Natural.

► PVC cellulaire Natural*

1 PIÈCE DE JONCTION INVISIBLE PVC POUR POSE

À recouvrement
Dim. 16 x 40 x 190 mm
Botte de 5 pièces
Silver 26368665
Cedar 29322503*
Graphite 29322510*
Olive 29322527*
Walnut 29322534*
L'unité 4,30 € soit la botte 21,50 €

3 CORNIÈRE ALU EN L

Dim. 50 x 150 mm Long. 5 m
Silver 29322589*
Cedar 29322596*
Graphite 27519585*
Olive 29322602*
Walnut 29322619*
Le ml 18,90 € soit l'unité 94,50 €


2 ANGLE INTÉRIEUR / EXTÉRIEUR ALU CLIPSABLE

Dim. 50 x 50 mm Long. 5 m
Silver 29322541*
Cedar 29322558*
Graphite 27519561*
Olive 29322565*
Walnut 29322572*
Le ml 24,50 € soit l'unité 122,50 €

4 PROFIL DE BORDURE ALU CLIPSABLE

Dim. 22 x 50 mm Long. 5 m
Silver 29322466*
Cedar 29322473*
Graphite 27519523*
Olive 29322480*
Walnut 29322497*
Le ml 18,90 € soit l'unité 94,50 €

► Grille anti rongeur




Permet d'empêcher les nuisibles d'entrer dans la lame de ventilation du bardage. En acier galvanisé, très bonne résistance à la corrosion. Support : bois massif, bois composite, bois lamellé-collé. Utilisation : ossature bois, charpente, bardage rapporté sur ossature bois. Rouleau de 25 m.

Dim. 40 x 27 mm
27903148 Le rouleau 59,90 €

NOUVEAU

Produit

VU
DANS LE
PROJET
P.6-7

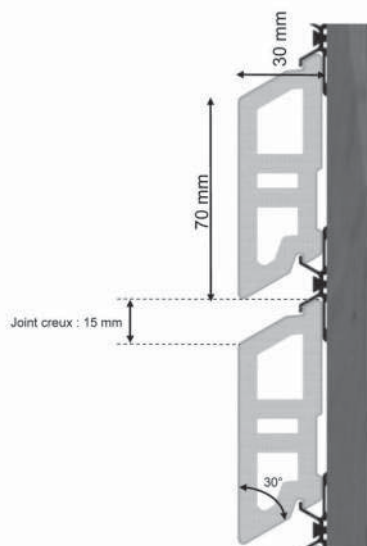
BARDAGE CLAIRE-VOIE COMPOSITE CO-EXTRUDÉ

Lame alvéolaire recouverte d'une enveloppe de protection qui la rend plus résistante aux champignons et aux UV. Couleur stable, ne grise pas comme le bois massif. Couleur durable et homogène malgré les angles et les avancées de toit.

Dim. 30 x 70 mm
(85 mm utile
avec clip de 15 mm)
Long. 3,60 m

Brun clair 30040319
Brun foncé 30040318*
Gris Anthracite 30040316
Gris clair 30040317*
Le ml **6,90 €**
soit la pièce **24,84 €**

FABRICATION
FRANÇAISE



▶ Accessoires aluminium pour bardage claire-voie

CLIPS DE FIXATION

Clips + vis inox A2.
Sachet de 140 pièces.
1 sachet = 5 m².
30040340 Le sachet **73,90 €**

CORNIÈRE D'ANGLE

Permet de cacher les jeux de dilatation dans les angles.

Dim. 34 x 62 mm
Long. 3,60 m
Brun clair 30040324
Brun foncé 30040325*
Gris anthracite 30040326
Gris clair 30040327*
L'unité **28,90 €**

COUVRE JOINT

Permet de cacher les jeux d'aboutage entre les lames, pour une pose décalée.
Botte de 8 pièces.

Dim. 87 x 30 mm
Long. 35 mm
Brun clair 30040320
Brun foncé 30040321*
Gris anthracite 30040322
Gris clair 30040323*
La botte **26,90 €**
soit l'unité 3,36 €

PROFILÉ D'ABOUTAGE

Permet de cacher les jeux d'aboutage entre les lames, pour une pose droite.

Dim. 34 x 63 mm
Long. 3,60 m
Brun clair 30040328
Brun foncé 30040329*
Gris anthracite 30040330
Gris clair 30040331*
L'unité **34,90 €**

PROFILÉ D'ANGLE

Permet de réaliser un angle entrant ou sortant.

Dim. 89 x 89 mm
Long. 3,60 m
Brun clair 30040332
Brun foncé 30040333*
Gris anthracite 30040334
Gris clair 30040335*
L'unité **97,90 €**

PROFILÉ DE DÉPART ET DE FIN

Permet le maintien des lames. Pose horizontale obligatoire.

Dim. 34 x 52 mm
Long. 3,60 m
Brun clair 30040336
Brun foncé 30040337*
Gris anthracite 30040338
Gris clair 30040339*
L'unité **25,90 €**



À SAVOIR

Calepinage : calculez facilement ce dont vous avez besoin !

Pour couvrir 1 m² utile, il faut :

- 12 mètres linéaires de la lame claire-voie,
- 3 mètres linéaires de tasseaux, avec une entraxe entre tasseaux de 400 mm,
- 28 clips et vis.

*Délai : consultez votre magasin

Mon conseil pour faire le bon choix sur les bardages extérieurs !



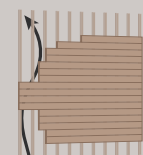
► COMPARER LES RÉFÉRENCES

	PAGE	PRODUITS	CLASSE D'EMPLOI	DURABILITÉ	FACILITÉ DE POSE	ENTRETIEN	ESTHÉTIQUE	COÛT / MATÉRIAU
BOIS	104	 ZÉPHYR	Classe 3	●●●●●	●●●●●	●●●●●	●●●●●	●●●●●
		 SAPIN DU NORD	Classe 3	●●●●●	●●●●●	●●●●●	●●●●●	●●●●●
	105	 DOUGLAS TRAITÉ	Classe 3	●●●●●	●●●●●	●●●●●	●●●●●	●●●●●
		 ÉPICÉA RUSTIQUE	Classe 3	●●●●●	●●●●●	●●●●●	●●●●●	●●●●●
		 MÉLÈZE	Classe 3	●●●●●	●●●●●	●●●●●	●●●●●	●●●●●
	106	 SAPIN DU NORD THERMO-TRAITÉ EXTRA-LARGE	N.C	●●●●●	●●●●●	●●●●●	●●●●●	●●●●●
		 SAPIN / ÉPICÉA ASPECT CLAIRE-VOIE PRÉ-GRISÉ	Classe 3	●●●●●	●●●●●	●●●●●	●●●●●	●●●●●
		 ÉPICÉA ASPECT COUVRE-JOINT PRÉ-GRISÉ	Classe 3	●●●●●	●●●●●	●●●●●	●●●●●	●●●●●
	107	 NÉLIO	Classe 3	●●●●●	●●●●●	●●●●●	●●●●●	●●●●●
COMPOSITE	108	 LAME CIMENT COMPOSITE JAMES HARDIE	N.C	●●●●●	●●●●●	●●●●●	●●●●●	●●●●●
	109	 PANNEAU DE FAÇADE CIMENT COMPOSITE	N.C	●●●●●	●●●●●	●●●●●	●●●●●	●●●●●
	112	 CLAIRE-VOIE COMPOSITE CO-EXTRUDÉ	N.C	●●●●●	●●●●●	●●●●●	●●●●●	●●●●●
VINYL & PVC	110	 VINYL	N.C	●●●●●	●●●●●	●●●●●	●●●●●	●●●●●
		 PVC CELLULAIRE NATUREL	N.C	●●●●●	●●●●●	●●●●●	●●●●●	●●●●●
		 PVC CELLULAIRE ORIGINAL	N.C	●●●●●	●●●●●	●●●●●	●●●●●	●●●●●

► TOUT SAVOIR, TOUT COMPRENDRE

Les grandes règles de pose de votre bardage

- Stocker votre bois à l'abri des intempéries et dans un endroit sec et ventilé avant la pose.
 - Appliquer un pare-pluie sur les murs non étanches : les recouvrements minimum des raccords du pare-pluie sont de :
 - 50 cm en superposition horizontale,
 - 10 cm en superposition verticale.
 - Badigeonner toutes vos coupes de lames de bardage avec le produit de traitement adapté et/ou peinture adaptée.
 - Assurer une bonne ventilation entre votre support et le bardage. Une lame d'air de 22 mm minimum est nécessaire ainsi qu'une entrée et sortie de ventilation d'au moins 50 cm²/ml de façade, de hauteur maxi 3 m.
 - Protéger votre bardage des projections d'eau en assurant une distance minimale de 20 cm entre la fin de votre bardage et le sol.
 - Installer une grille anti-rongeur sur la partie inférieure de votre bardage entre le mur et vos lames.
- La sélection de vos tasseaux doit être de :**
- 22 x 40 mm minimum pour entraxe de 40 cm maximum
 - 29 x 40 mm minimum pour entraxe de 65 cm maximum
 - Utilisation de tasseaux de classe d'emploi 2 minimum
- La mise en œuvre**
Disposer vos tasseaux en fonction du sens de pose de vos lames de bardage afin d'assurer la ventilation nécessaire.



Pose horizontale



Pose verticale

Tasseau voir p.104



© MEP

BLANC

SABLE

GRIS ANTHRACITE

GRIS CLAIR

CHÊNE



PLANCHE DE RIVE PVC CELLULAIRE À CLOUER

FABRICATION
FRANÇAISE

Dim. 9 x 200 mm Long. 4 m⁽¹⁾

Botte de 2 lames.

Blanc 27808788
La lame **29,65 €**
soit la botte 59,30 €

Sable 27808795
La lame **37,50 €**
soit la botte 75 €

Gris anthracite 27808399
La lame **42,90 €**
soit la botte 85,80 €

Gris clair 27808405
La lame **37,50 €**
soit la botte 75 €

Chêne 27808412
La lame **54,90 €**
soit la botte 109,80 €

Dim. 16 x 200 mm Long. 4 m

Botte de 2 lames.

Blanc 27810231
La lame **37,90 €**
soit la botte 75,80 €



PLANCHE DE RIVE PVC ALVÉOLAIRE À CLOUER

Dim. 10 x 200 mm Long. 4 m⁽¹⁾

Botte de 6 lames.

Blanc 27808627
La lame **23,90 €** soit la botte 143,40 €



► Les accessoires pour planche de rive



ANGLE EXTÉRIEUR

Pour planche de rive
Ép. 9 et 16 mm
Dim. 40 x 40 x 300 mm

Blanc 27808689
L'unité **3,70 €**

Sable 27808702
L'unité **4,50 €**

Gris anthracite 27808672
L'unité **4,50 €**

Gris clair 27808696
L'unité **4,50 €**

Chêne 27808337
L'unité **12,90 €**

Pour planche de rive
alvéolaire Ép. 10 mm
Dim. 60 x 60 x 300 mm

Blanc 27808573
L'unité **4,35 €**

ANGLE INTÉRIEUR

Pour planche de rive
Ép. 9 et 16 mm
Dim. 25 x 25 x 500 mm

Blanc 27808641
L'unité **8,50 €**

Sable 27808665
L'unité **10,80 €**

Gris anthracite 27808634
L'unité **10,80 €**

Gris clair 27808658
L'unité **10,80 €**

Chêne 30042271
L'unité **25,70 €**

Pour planche de rive
alvéolaire Ép. 10 mm
Dim. 30 x 30 x 300 mm

Blanc 27808580
L'unité **4,35 €**

RACCORD À AILETTES

Pour planche de rive
Ép. 9 mm
Haut. 300 mm

Blanc 27808764
L'unité **3,90 €**

Sable 27808771
L'unité **4,90 €**

Gris anthracite 27808375
L'unité **4,90 €**

Gris clair 27808382
L'unité **4,90 €**

Chêne 27808344
L'unité **13,90 €**

Pour planche de rive
alvéolaire Ép. 10 mm
Haut. 300 mm

Blanc 27808597
L'unité **3,60 €**

RACCORD À COLLER

Pour planche de rive
Ép. 16 mm
Haut. 300 mm

Blanc 27810873
L'unité **3,95 €**

POINTE COULEUR

Long. 40 mm
Utilisable avec les planches :
- de rives de 9 mm
- de rive alvéolaire de 10 mm.
Boîte de 250 pièces.

Blanc 27808733
La boîte **23,90 €**

Sable 27808368
La boîte **27,90 €**

Gris anthracite 27808726
La boîte **27,90 €**

Gris clair 27808740
La boîte **27,90 €**

Chêne 27808351
La boîte **27,90 €**

Long. 65 mm
Utilisable avec les planches
de rives de 16 mm.
Boîte de 100 pièces.

Blanc 27808757
La boîte **19,90 €**

⁽¹⁾ À clouer sur un bandeau bois.

LAMBRIS SOUS FACE PVC EXTÉRIEUR

à partir de

4€
la lame

la lame



FABRICATION
FRANÇAISE

Classement au feu M1

BLANC

SABLE

GRIS ANTHRACITE

GRIS CLAIR

CHENE



LAMBRIS SOUS FACE PVC EXTÉRIEUR

Botte de 10 lames.

Dim. 10 x 250 mm utile (264,5 hors tout). Long. 4 m.

Profil 4 planches.

Blanc 27808849

Sable 27808856

Gris anthracite 27808443

Gris clair 27808450

L'unité **12,50 €**

soit la botte 125 €

Dim. 10 x 100 mm utile. Long. 4 m.

Profil monolame.

Blanc 27808801

L'unité **4,50 €**

soit la botte 45 €

Chêne 27808818

L'unité **36,90 €**

soit la botte 369 €


© MEP

PROTÈGE-PANNE PVC BLANC

Dim. 600 x 250 x 90 mm hors tout

En PVC blanc aspect structuré, protège et évite l'entretien, fixation par 4 pointes inox à tête blanche fournies, pour panne de 80 mm, recoupable en longueur.

24790000 L'unité **76 €**



© MEP

Les accessoires pour lambris sous face



PROFILÉ DE BORDURE

Dim. 12 x 20 mm Long. 4 m

Pour lambris sous face de largeur 100 et 250 mm

Blanc 27808894

L'unité **6,70 €**

Pour lambris sous face de largeur 250 mm

Sable 27808900

Gris anthracite 27808481

Gris clair 27808498

L'unité **7,90 €**

Chêne 27808887

L'unité **20,90 €**



NOUVEAU

PROFILÉ DE BORDURE CLIPSABLE

Dim. 15 x 38 mm Long. 4 m

Pour lambris sous face de largeur 100 et 250 mm.

Indispensable lors d'une mise en œuvre sur 4 cotés, type porche.

Blanc 30042272

L'unité **8,70 €**

Gris clair 30042274

Gris Anthracite 30042275

Sable 30042273

L'unité **9,90 €**

Chêne 30042276

L'unité **24,90 €**



PROFILÉ DE RACCORD

Dim. 12 x 37 mm Long. 4 m

Pour lambris sous face de largeur 100 et 250 mm

Blanc 27808863

L'unité **9,50 €**

Pour lambris sous face de largeur 250 mm

Sable 27808474

Gris anthracite 27808467

Gris clair 27808870

L'unité **11,90 €**

Chêne 27808504

L'unité **28,90 €**



ANGLE INTÉRIEUR/ EXTÉRIEUR

Dim. 16 x 98 mm Long. 4 m

Pour lambris sous face de largeur 100 et 250 mm

Pliable à 90°.

Blanc 27808825

L'unité **26,50 €**

Pour lambris sous face de largeur 250 mm

Sable 27808832

Gris anthracite 27808429

Gris clair 27808436

L'unité **26,90 €**

Chêne 30044303

L'unité **59,90 €**



NOUVEAU

GRILLE DE VENTILATION DISSIMULÉE

Dim. 12 x 92 mm Long. 4 m

Ventilation sur 40 mm.

Blanc 30042266

L'unité **29,90 €**

Gris clair 30042268

Gris anthracite 30042269

Sable 30042267

L'unité **39,90 €**

Chêne 30042270

L'unité **89,90 €**

CLIPS INOX POUR LAMBRIS SOUS FACE

Sachet de 100 pièces.
29322404 Le sachet **36 €**

Longueurs, sections et couleurs disponibles selon points de vente.



Ambiance réalisée avec
SALON LINEA LOUNGE
coloris Gris, voir p.119

L'AMÉNAGEMENT

*Profitez pleinement
de vos espaces extérieurs !*

MOBILIER.....	118
PERGOLAS.....	120
BARBECUES	122
POTS & JARDINIÈRES.....	124
GAMME GAZON ARTIFICIEL.....	127
AMÉNAGEMENT DE SOL & PAILLAGE.....	128
GRAVIERS	132
BORDURES	134
ABRIS	136
GARAGES & CARPORTS	138
CONNECTEURS	140
CONSTRUCTION	142
FONTAINES & ACCESSOIRES D'ARROSAGE...	144
RÉCUPÉRATEURS D'EAU.....	146



Nous vous conseillons vivement l'utilisation de la housse de protection pour éviter une décoloration trop rapide de votre parasol.

VU
DANS LE
PROJET
P.6-7

PARASOL ALUMINIUM DÉPORTÉ ROUGE

Toile polyester 200 g.
Mât alu 53/77 mm. Avec manivelle.
Rotation 360°. Inclinable.

Dim. 3 x 3 m

Poids : 25 kg.
Vendu sans dalles lestées.
30040349 L'unité **279 €**

HOUSSE DE PROTECTION

27273074 L'unité **18,90 €**

TABLE ELISE

299€

Châssis aluminium.
Plateau en verre texturé 5 mm.
Allonge escamotable 6/10 places.

Dim. L. 140/240 x L. 90 cm

Poids : 41 kg.
Gris 30040346
L'unité **299 €**

FAUTEUIL DUCA


Châssis aluminium. Toile polyester.
Empilable.

Dim. L. 51 x H. 87 x P. 56 cm.

Poids : 3 kg.
Gris 30040347
L'unité **39,90 €**

NOUVEAU
Produit

Lame terrasse Pin Sylvestre
Voir P. 20
Plancha Fonte Silvia II
Voir P. 123



RÉGLETTÉ CHAUFFANTE EXTERIEURE

Puissance max : 2000 W.
Indice de protection : IP65.
Corps en aluminium.
Surface de chauffe indicative : 20 m².
Fixation murale. Vendue avec une télécommande.
29272877 L'unité **199 €**



GRIS / GRIS



GRIS / ROUGE



CHAISE THEMA ALU TOILE (1)

Structure aluminium. Toile textile de qualité.
Chaise pliante, légère, facile d'entretien.

Dim. L. 45 x H. 90 x P. 52 cm.

Hauteur assise : 46 cm. Poids : 3 kg l'unité.

Gris / rouge 28839170

Gris / gris 28839187

L'unité **49,90 €**

Garantie 2 ANS

PARASOL DÉPORTÉ CARRÉ 3X3 M

Toile polyester 200 g.
Mât alu 53/77 mm. Avec manivelle.
Rotation 360°. Inclinable.

Dim. 300 x 300 cm. Poids 35 kg.
Vendu sans dalles lestées.

Taupe 27273050 L'unité **269 €**

HOUSSE DE PROTECTION

27273067 L'unité **19,90 €**

(1) Produits non adaptés pour utilisation professionnelle.

SALON LINEA LOUNGE

490€

Châssis des fauteuils et table basse en aluminium aspect mat. Toile textilène.

Coloris gris.

L'ensemble est composé de 4 fauteuils dim. 82 x 68 x 75 cm et 1 table basse dim. 62 x 62 x 8 cm avec un plateau en verre ép. 5 mm. 28839194 Le salon **490 €**



Barbecue SOUCCOOK
Voir P. 122
Pot EGG
Voir P. 126



VU
DANS LE
PROJET
P.8-9

PARASOL DÉPORTÉ ALU ROND Ø 3M

Forme octogonale. Toile polyester 180 g. Ø 300 cm. Mât alu 42/48 mm. 8 baleines en fibre de verre. Avec manivelle. Rotation 360°. Inclinaison. Poids 12 kg. Vendu sans dalles lestées.
Taupe 27273043 L'unité **79,90 €**

HOUSSE DE PROTECTION

27273074 L'unité **18,90 €**



FABRICATION
FRANÇAISE

VU
DANS LE
PROJET
P.8-9

DALLE LESTÉE BÉTON COQUE PVC

Lest béton 18 kg pour mât déporté. Format 1/4 de rond.

Dim. 490 x 490 x 50 mm

4 pièces sont conseillées pour stabiliser votre parasol.
Noir 26907680 L'unité **22,30 €**



Plateau
de 40 mm
d'épaisseur

TABLE PIQUE-NIQUE PRO FOREST

En pin sylvestre ou épicéa massif traité autoclave. En kit : plateaux pré-montés.

Ép. 40 mm. Dim. L.180 x P.160 x H.74 cm
27601389 L'unité **193 €**



PERGOLA BOIS

à partir de

157€

l'unité

*Vendue en kit
À monter soi-même.*

Ambiance réalisée
avec la pergola 4 x 3 m.

Écrans bois
Voir p.84

PERGOLA BOIS

Fabrication Belgique.
Sapin du nord massif traité autoclave marron.
Poteaux de 90 x 90 mm.
Cavaliers 30 x 70 mm.

Dim. hors tout
L. 300 x l. 300 x H. 2,43 cm
30023874 L'unité **157 €**

Dim. hors tout
L. 400 x l. 300 x H. 2,43 cm
27592298 L'unité **209 €**



3X3M



PERGOLA ALU

**Structure aluminium renforcée
laquage qualicoat/qualimarine.**

Plaques de polycarbonate clair 16 mm.
Poteaux 50 x 50 mm.
Kit vendu prêt à monter avec la quincaillerie d'assemblage.

Dim. l. 300 x L. 300 cm
Blanc 27853511
Gris 27853542
L'unité **1119 €**

Dim. l. 300 x L. 400 cm
Blanc 27853528
Gris 27853566
L'unité **1349 €**

Dim. l. 300 x L. 500 cm
Blanc 27853535
Gris 27853559
L'unité **1649 €**

Garantie 10 ANS

FABRICATION
FRANÇAISE



Stores Banne
Découvrez nos stores Banne vendus
dans notre catalogue Menuiserie p.113



PERGOLA ALUMINIUM MIAMI À LAMES ORIENTABLES MOTORISÉES PAR VERIN⁽¹⁾

Avec son système de lames orientables de 0 à 120°, la pergola MIAMI permet de moduler la lumière et de limiter la chaleur sur la terrasse, tout en procurant une ventilation naturelle. Étanche à l'eau de lames à lames en position fermée, elle possède un système d'évacuation de l'eau discret grâce à des gouttières intégrées aux poteaux.

Poteaux dimensions 12 x 12 cm

Possibilité de sur-mesure, dimensions et couleurs.

Caractéristiques techniques :

- 3 largeurs standard : 3, 4 ou 6 m.
- Profondeur standard : 3,15 m.
- D'autres dimensions sur-mesure sont réalisables sur chiffrage.
- Couleurs standards : blanc 9010 ou gris 7016 sablé.
- Autres couleurs réalisables sur chiffrage.
- Produit en kit, facile à monter.
- Options disponibles : store toile zippée, éclairage bandeau LED.

Exemples de prix :

Pergolas murales 2 pieds, dim. 300 x 315 cm

Gris RAL7016 28896654* 4695 €

Garantie 5 ANS
STRUCTURES ET LAMES

Pergolas autoportantes 4 pieds, dim. 300 x 315 cm

Gris RAL7016 28896678* 4995 €

Garantie 2 ANS
PIÈCES

Prix incluant la Livraison Directe Domicile.



Abritez-vous du soleil et de la pluie. Étanche en position fermée.



Protégez-vous du soleil en évacuant la chaleur.



Bénéficiez d'un apport de chaleur par temps frais.



PERGOLA BIOCLIMATIQUE ALU 3,60 X 3,00 M GRIS ANTHRACITE

Fabrication Taiwan. Lames / poteaux / montants en aluminium finition époxy gris anthracite. Lames orientables, pivotant jusqu'à 90° environ. Ouverture et fermeture par manivelle. Contrôle précis de l'ouverture des lames et de l'intensité lumineuse.

Rabattues, les lames protègent du soleil et de la pluie légère.

4 poteaux aluminium de 100 x 100 mm.

4 platines de fixation. 2 gouttières latérales.

Poids : 134 kg.

À monter soi-même.

Dim. Hors tout : 3600 x 3000 x 2310 mm.

Hauteur faitage : 2,31 m.

Hauteur passage : 2,19 m.

29354467 L'unité **1479 €**

Garantie 10 ANS
STRUCTURE

⁽¹⁾ Disponible selon les points de vente. Consultez-nous !




BARBECUE GAZ INOX



12-14

Capot et portes frontales en inox 430. Allumage par piezo. Récupérateur de graisse.
3 brûleurs principaux en inox (puissance 13 kW/h). 1 brûleur latéral (3 kW/h).
Brûleur de rôtissoire en céramique (3 kW/h). Fourni avec un kit rôtissoire avec moteur électrique,
1 grille de cuisson + 1 plaque de cuisson en fonte, grille de réchauffement, tournebroche
et housse de protection.
Surface de cuisson 63,3 x 46,7 cm.
2 roulettes autobloquantes. Détendeur, flexible et bouteille non fournis.
27743935 L'unité **599 €**



BARBECUE BEARN



8-10

Barbecue en pierre reconstituée, couleur ton pierre pleine masse.
L'ensemble comprend des soles de cuisson, paravents, 1 plan de travail et une grille,
2 positions avec une poignée main froide. Utilisation de charbon de bois uniquement.

Dim. L. 143,5 x P. 54 x H. 95 cm
Poids 327 kg environ.
24234870 L'unité **212,90 €**

FABRICATION
FRANÇAISE

Toutes nos planchas gaz sont fournies sans détendeur, flexible et bouteille.



6-8

SOUCOOK

Grille en acier émaillé Ø 44 cm.
Hauteur de cuisson 81 cm.
Épaisseur parois 0,8 mm
(émail brillant).

Ø 46,5 cm, hauteur 98 cm.
Utilisation de charbon
de bois uniquement.
27589069 L'unité **109 €**

Les accessoires

ALLUME FEU NATUREL

En laine de bois
et paraffine alimentaire.
Paquet de 40 allume-feux.
26367668 Le paquet **7,20 €**

FABRICATION
FRANÇAISE



CHARBON DE BOIS

50 litres.
Qualité restaurant.
Gros calibre.
27057896 Le sac **15,95 €**
soit le litre 0,32 €



PLANCHA FONTE SILVIA II + CHARIOT

l'ensemble

268€

NOUVEAU
Produit



Flexible, détendeur et bouteille de gaz non compris.

PLANCHA FONTE SILVIA II

6-8

Plaque en fonte émaillée 52 x 34 cm. Ép. 6 mm. Structure acier. 2 brûleurs de 5 kW. Récupérateur de graisse amovible. Nouvelle plaque, rebord arrière de 90 mm. 1 grille de maintien au chaud est fournie pour compléter le produit.

Dim. L. 57,5 x P. 45 x H. 26,5 cm
30042258 L'unité **189 €**

Garantie **2 ANS**



HOUSSE PROTECTION PLANCHA

Finition en nylon. Adaptée pour les planchas à poser 2 à 3 feux.

Dim. 71,5 x 48 x 35 cm
29323234 L'unité **19,90 €**



CHARIOT PLANCHA LAQUÉ NOIR

En acier peint noir. Tablette haute : 85 x 46 cm. Tablette inférieure : 85 x 46 cm. Haut. 73 cm. Poignée. 2 roues PVC.

Dim. L. 100 x P. 56 x H. 73 cm
28885894 **79 €**



PLANCHA CARMEN 4 FEUX SUR CHARIOT

12-14

Facile à transporter. Structure en acier noir avec une plaque plancha tout acier. Tablettes rabattables. 4 brûleurs en inox (3,5 kW chacun). Allumage par piezo. 4 roues dont 2 autobloquantes. Produit complètement pliable.

27589052
L'unité **439 €**



Pliable.
Surface de cuisson 91 x 50 cm

BAC À FLEURS

à partir de

**31€
50**

l'unité



BAC À FLEURS

Pin sylvestre ou épicéa traité autoclave classe 3.
Film géotextile avec poignées. Ep. 40 cm.

1 44 litres
Dim. L. 40 x P. 40 x H. 34,2 cm
27601457 L'unité **31,50 €**

2 79 litres
Dim. L. 50 x P. 50 x H. 38 cm
27601471 L'unité **49,50 €**

3 100 litres
Dim. L. 90 x P. 40 x H. 33 cm
27601440 L'unité **49,90 €**

4 180 litres
Dim. L. 110 x P. 50 x H. 38 cm
27601464 L'unité **70,90 €**



VU
DANS LE
PROJET
P.10-11

COMPOSTEUR

En pin sylvestre à finir traité autoclave classe 3. Quincaillerie incluse. A monter soi-même.

Dim. L. 80 x P. 80 x H. 101,4 cm.

Poids 20 kg.

29375240 L'unité **94,50 €**



CARRÉ POTAGER SUR PIEDS

Pin sylvestre traité autoclave classe 3 à finir. Ép. 22 mm. Géotextile inclus 195 litres. Vendu en kit.

Dim. L. 120 x P. 60 x H. 90 cm

27601419 Le kit **98,90 €**



VU
DANS LE
PROJET
P.10-11

TERREAU UNIVERSEL 40 + 10 LITRES

Complet et équilibré. Spécialement étudié pour favoriser la croissance et obtenir des plantes vigoureuses. Utilisable en agriculture biologique conformément au règlement CE N°834/2007. Pour le jardin et la maison.

30000592 Le sac **6,95 €**

soit le litre 0,14 €

FABRICATION
FRANÇAISE



VU
DANS LE
PROJET
P.10-11

CARRÉ POTAGER

Pin sylvestre traité autoclave classe 3 à finir. Madrier de 16 mm.

Géotextile inclus. Vendu en kit.

Dim. L. 120 x P. 120 x H. 24 cm.

Dim. utiles : L. 100 x P. 100 cm

27601402 Le kit **35,50 €**

POTS ET JARDINIÈRES DESIGN /

BAC ORANGERAIE

Fabrication Pologne.
Pin sylvestre finition peinture
blanche satinée.
Usage intérieur/extérieur.
Résistant au gel.
Poids : 40 kg.
Contenance 325 litres.

Dim. 70 x 70 x 70 cm.
28895213 L'unité **292 €**

292€

le bac

VU
DANS LE
PROJET
P.8-9



POT EGG GRAPHIT

En polypropylène injecté.
Préperçage. Finition mat rainurée.
Usage intérieur et extérieur.
Zone de rétention d'eau.
Traitement anti UV. Résistant au gel.
Contenance 53 litres.

Diam. 50 cm. Haut. 60 cm.

Anthracite 29302147
Blanc cérusé 29302154
L'unité **56,90 €**

FABRICATION
FRANÇAISE

VU
DANS LE
PROJET
P.6-7



BLANC
CÉRUSÉ



VU
DANS LE
PROJET
P.6-7

JARDINIÈRES GRAPHIT

En polypropylène injecté. Préperçage. Usage intérieur et extérieur.
Zone de rétention d'eau. Traitement anti-UV. Résistant au gel.

FABRICATION
FRANÇAISE

1 Pot carré 31 litres
Dim. 39,5 x 39,5 x 43,5 cm
Anthracite 27707388
Blanc 27810040
L'unité **39,50 €**

2 Jardinière rectange 98 litres
Dim. 99,5 x 39,5 x 43,5 cm
Anthracite 27519257
Blanc 27519240
L'unité **71,90 €**

3 Muret rectange 116 litres
Dim. 99,5 x 39,5 x 60 cm
Anthracite 28891376
Blanc 28891369
L'unité **111,90 €**

4 Pot carré haut 31 litres
Dim. 39,5 x 39,5 x 80 cm
Anthracite 27810057
Blanc 27810064
L'unité **89,50 €**



LOFT XL rectange 63 litres
Finition mat rainurée.
Dim. 99,5 x 29,5 x 78,5 cm
Anthracite 29302123
Blanc cérusé 29302130
L'unité **119,50 €**



ANTHRACITE

GAMME GAZON ARTIFICIEL /

GEDIMAT
L'AMÉNAGEMENT

GAZON ARTIFICIEL

Fibres en polyéthylène.
Pose sol : clouer ou coller
selon la surface.

à partir de

19€₉₀

le m²



5 MM

Garantie 5 ANS

1 couleur de fibre. Support latex marron.
Poids des fibres : 225 g/m². Hauteur des fibres : 5 mm.

Dim. Long. 1 x Larg. 3 m
29323357 Le rouleau **19,90 €**
soit le m² 19,90 €



15 MM

Garantie 5 ANS

Fabrication Belgique. 4 couleurs de fibre.
Support latex marron.
Poids des fibres : 400 g/m². Hauteur des fibres : 15 mm.

Dim. Long. 1 x Larg. 3 m **Dim. Long. 2 x Larg. 3 m**
29323364 Le rouleau **29,95 €** 29323371 Le rouleau **59,90 €**
soit le m² 29,95 € soit le m² 59,90 €



28 MM

Garantie 8 ANS
NOUVEAU

4 couleurs de fibre. Support latex noir.
Poids des fibres : 800 g/m².
Hauteur des fibres : 28 mm.

Dim. Long. 2 x Larg. 5 m
30042366 Le rouleau **129 €**
soit le m² 12,90 €


**Rouleau
de 10 m²**

35 MM

Garantie 5 ANS

Fabrication Belgique. 4 couleurs de fibre. Support latex marron.
Poids des fibres : 920 g/m². Hauteur des fibres : 35 mm.

Dim. Long. 2 x Larg. 3 m
29323395 Le rouleau **99,90 €**
soit le m² 99,90 €



À SAVOIR :

Possibilité de gazon
à la coupe suivant
les points de vente.
Consultez-nous !



► Les accessoires

BANDE DE JONCTION

Préencollé.
Coloris terre.
Dim. xxx x 3 m
29323425
L'unité **6,90 €**



GRAPPIN DE FIXATION

Boîte de 10.
Dim. 13,5 cm
29323418
La boîte **6,90 €**



PATCH DE FIXATION

Boîte de 8
autocollants.
Dim. 10 x 10 cm
29323401
La boîte **5,90 €**



GEOTEXTILE KIT POUR GAZON

Anti herbes.
Rouleau de 3 x 1 ml + 4 agrafes.
29323432 Le rouleau **7,90 €**
soit le m² 2,63 €




CONSEIL DU PRO :

Économie d'eau

Le gazon synthétique ne consomme ni eau,
ni désherbant et ni fertilisant. Avec lui,
plus besoin de vous préoccuper des changements
climatiques et des restrictions d'arrosage.

Bon à savoir

Pour d'autres qualités et pour les dimensions
supérieures à 20 m², privilégiez le sur-mesure !
Consultez-nous.



QUADRA

FABRICATION
FRANÇAISE

1 DALLE AUTOPORTANTE

Se fixe les unes aux autres par clipsage.
En polypropylène recyclé.
Carrossable (voiture particulière)
si posé sur sol dur avec bordures.
A poser directement au sol.

Dim. 40 x 40 x 4,1 cm
29380862 La dalle **5,50 €**



2 KIT BORDURES

Fixation par clipsage.
En polypropylène recyclé.
Composé de 4 bordures droites
de 40 cm + 2 angles.
29380879 Le kit **10,50 €**



Ambiance réalisée avec
des dalles et bordures
de 5,5 cm d'épaisseur.

DALLE AMORTISSANTE CAOUTCHOUC

FABRICATION
FRANÇAISE

En caoutchouc + polyuréthane.
Dalle à coller sur sol dur avec une colle PU74
(consommation environ 600 ml/m²).
Aspect de surface : granuleux. Antidérapant.

1 BORDURE

Dim. 100 x 25 cm. Ep. 2,5 cm.
Rouge 29373888
Vert 29373895
L'unité **19,90 €**

2 DALLE

Dim. 50 x 50 x 2,5 cm.
Rouge 29373864
Vert 29373871
L'unité **11,50 €**



À SAVOIR :

Plusieurs épaisseurs et configurations
disponibles : consultez-nous.

STABILISATEURS DE GRAVIER

à partir de

12€₉₀

la pièce




DALLE AMORTISSANTE GAZON

Fabrication européenne. En caoutchouc recyclé.
Ép. 25 mm + gazon synthétique de 15 mm.
À poser sur sol dur drainant. Vendu avec 4 connecteurs.

Dim. 40 x 40 x 2,5 cm

29380886

L'unité **8,90 €**



STABILISATEUR DE GRAVIERS

Graviers de 4 à 15 mm préconisés. Système de fixation pour solidariser les dalles.
En polypropylène.

Simple dalle

Dim. 80 x 120 cm

Ép. 30 mm. Poids : 1,8 kg.

Alvéoles de 40 mm. Géotextile : 70 g/m².

26070247 L'unité **12,90 €**

Double dalle⁽¹⁾

Dim. 116,6 x 160 cm

Ép. 30 mm. Poids : 3,6 kg.

Alvéoles de 42 mm. Géotextile : 60 g/m².

28876762 L'unité **23,90 €**

PLASTIDALLE

Dalle pour gazon. Compatible passage voiture.

Dim. 50 x 50 x 3,8 cm

Charge utile 400 T / m² rempli.

Vendue au m² (4 pièces).

24092623 Le m² **17,90 €**



(1) Disponible selon points de vente.

TOILE DE PAILLAGE AGROSOL

Fabrication européenne.
Toile tissée en polypropylène
120 g/m². Limite l'arrosage
et maintient l'humidité.
Évite le désherbage.

40€⁵⁰

le m²

Dim. 1,25 x 20 ml
28885719

Le rouleau **40,50 €**
Soit le m² 1,62 €

Garantie 4 ANS



► Aménagez vos espaces

PLAQUETTES

Surface couverte environ 0,5-0,6 m². Protège, ralentit la pousse des mauvaises herbes.
Apport organique. Sac de 50 litres.

PEUPLIER

Origine Nord de la France.

Calibre 10/30 mm.

27272107

Le sac **9,20 €**
soit le litre 0,18 €

FABRICATION
FRANÇAISE



RÉSINEUX BRUNS

Origine France.

S'utilise en sol amortissant pour
aire de jeux.

Calibre 20/40 mm.

27272114

Le sac **10,20 €**
soit le litre 0,20 €

FABRICATION
FRANÇAISE



BRIQUE PILÉE

PH neutre. Améliore le drainage,
l'aération et l'enracinement des plantes.
Utilisation pour massifs, arbustes,
plantes vertes et fleurs.

Calibre 5/18 mm.

Sac de 18 litres.

28812609 Le sac **8,90 €**
soit le litre 0,50 €



PÉTALES D'ARDOISE VIOLETTE

En ardoise naturelle.
Solution 100% naturelle, protection des plantes,
conserve l'humidité du sol,
excellente résistance au vent et aux UV.

Calibre 30/60 mm.

Sac de 25 kg
29323326

Le sac **14,90 €**
soit le kg 0,60 €



TOILE DE PAILLAGE WEEDSOL

Fabrication européenne.
Toile tissée en polypropylène
90g/m². Limite l'arrosage
et maintient l'humidité.
Évite le désherbage.

Dim. 2,10 x 100 ml 28885702 Le rouleau 154,50 € soit le m ² 0,77 €	Dim. 1,25 x 25 ml 28885696 Le rouleau 30,90 € soit le m ² 0,99 €
--	--

Garantie 3 ANS

Pour plus de facilité

AGRAFE DE PAILLAGE

Agrafes en acier cranté épointées
pour toile de paillage ou bâche.
Diam. 5 mm.

Dim. 20 x 25 cm
Par 50 pièces.
28891611 Le sachet **14,90 €**



Mon conseil projet

*Afin de fixer définitivement
la toile, utilisez les agrafes
de paillage et agrafez-les
de façon perpendiculaire
à la longueur de la toile.
Fixez le bas de la même façon
que le haut.*

14,90 €
le sachet



PRENEZ RENDEZ-VOUS EN MAGASIN et finalisez votre projet avec nos conseillers !

**À SAVOIR :**

Possibilité de panneaux d'hélices de 100 et 50 cm, renforts seuls.
Pour d'autres dimensions de gabions, nous consulter.

KIT GABION VIDE

Assemblage par spirales.
Notice de montage fournie dans chaque kit.
Maillage 5 x 10 cm. Gabion en zinc/alu fil diam. 4.5 mm CRAPAL PREMIUM (8).
Respecte la norme NF 102203-8.
Remplissage : pierres de 60/80 mm minimum et environ 240 kg pour un format 50 x 50 x 50 cm.

FABRICATION
FRANÇAISE

RÉSISTANCE 50 ANS

50 x 50 x 30 cm
25724349 L'unité **43,70 €**

50 x 50 x 50 cm
26598703 L'unité **56,90 €**

100 x 50 x 30 cm
25722451 L'unité **60,90 €**

100 x 50 x 50 cm
26598697 L'unité **73,90 €**

ROCHE POUR GABION EN BIG BAG

Roche concassée.
Idéal remplissage gabion.

Couleur Gris clair.
Big bag de 500 kg.
27272084
Prix : nous consulter.

**GALETS ZEN POLI NOIR****GALETS**

Parfait pour la déco et le remplissage des gabions.
Sac de 25 kg.

**GALETS ZEN POLIS NOIRS**

Calibre 50/70 mm
23743885 Le sac **22,95 €** soit le kg 0,92 €

VU
DANS LE
PROJET
P.4-5

**GALETS BLANCS**

Calibre 40/60 mm
21772337 Le sac **13,60 €** soit le kg 0,55 €
Calibre 60/100 mm
26147550 Le sac **16,40 €** soit le kg 0,67 €

VU
DANS LE
PROJET
P.4-5

**1 GRAVIER BLANC NUANCÉ
6/14 MM**

**5€
20**

le sac

FABRICATION
FRANÇAISE



1 GRAVIER BLANC NUANCÉ

Issu de carrières françaises.

Calibre 6/14 mm concassé

Sac de 25 kg.
27806111 Le sac **5,20 €**
soit le kg 0,21 €

FABRICATION
FRANÇAISE



2 GRAVIER MARBRE BLANC ROULÉ

Issu de carrières italiennes.

Calibre 15/25 mm

Sac de 25 kg.
23350953 Le sac **13,20 €**
soit le kg 0,53 €




3 GRAVIER NUANCE BLANC

Issu de carrières picardes.
Blanc très lumineux avec
touches de rose et de gris.

Calibre 8/12 mm

Sac de 25 kg.
25686630 Le sac **10,70 €**
soit le kg 0,43 €

FABRICATION
FRANÇAISE



4 GRAVIER NOIR CONCASSÉ

Basalte concassé.

Calibre 6/14 mm

Sac de 35 kg.
29323258 Le sac **11,50 €**
soit le kg 0,33 €

FABRICATION
FRANÇAISE



5 GRAVIER MARBRE BLEU LAGON

Marbre de Carrare concassé.

Calibre 8/12 mm

Sac de 35 kg.
29323241 Le sac **12,60 €**
soit le kg 0,36 €



6 GRAVIER MARBRE BLEU TURQUIN

Issu de carrières pyrénéennes (France).
Idéal pour l'extérieur.

Calibre 8/16 mm

Sac de 25 kg.
24782647 Le sac **8,70 €**
soit le kg 0,35 €

FABRICATION
FRANÇAISE



7 GRAVIER MARBRE BLANC

Issu de carrières pyrénéennes (France).
Légèrement nuancé, idéal pour l'extérieur.

Calibre 6/10 mm

Sac de 35 kg.
25108187 Le sac **10,60 €**
soit le kg 0,30 €

Calibre 8/16 mm

Sac de 25 kg.
23350939 Le sac **7,80 €**
soit le kg 0,31 €

FABRICATION
FRANÇAISE



CONSEIL DU PRO :

Posez un géotextile avant votre gravier : cela évitera les mauvaises herbes.

BORDURES /

► Bordures cintrables



BORDURE MÉTAL

à partir de

**6€
90**

l'unité

BORDURE MÉTAL

En métal galvanisé. Forme en dents de scie pour faciliter la pose.

Cintrable

Dim. 99 x 12 cm

Tôle de 0,7 mm. Poids : 0,80 kg.

À planter et à clipser les unes aux autres.

28806479 L'unité **6,90 €**

Droite


Dim. 198 x 15 cm

Tôle de 1 mm. Poids : 2 kg.

28889168 L'unité **17,70 €**



FABRICATION
FRANÇAISE



ECOLAT

Fabrication Belge.
En plastique
recyclé rigide.
Couleur gris ardoise.

ECOLAT

ROULEAU

Dim. L. 25 ML x H. 14 x P. 0,7 cm

27517000

Le rouleau **99,90 €**



BORDURE RIGIDE

Dim. L. 200 x H. 14 x P. 1 cm

Vendu par 4 pièces.

28889021

La boîte **50 €** soit l'unité 12,50 €



PIQUET ECOPIC

Pour fixer les bordures
Ecolat et Ecoplanc.

Dim. 38 x 4 x 4 cm

À positionner tous les 50 cm.

Lot de 10 pièces.

27517017 Le lot **24 €**

soit l'unité 2,40 €

Dim. 58 x 4 x 4 cm

Lot de 10 pièces.

28889038 Le lot **38 €**

soit l'unité 3,80 €



BORDURE CAOUTCHOUC RECYCLÉ

Fixations incluses (clous et connecteurs).
Écologique, sans entretien, résistant.
Facile à couper. Pose facile sans outil.

Dim. 80 x 70 x 1200 mm

30038239

L'unité **12,40 €**

Garantie 2 ANS



► Bordures rigides



ECOPLANC

Fabrication Belge.
En plastique
recyclé rigide.
Couleur gris ardoise.

ECOPLANC

BORDURE

Poids : 4,4 kg/unité.

Dim. L. 120 x l. 22 x P. 4 cm

28889052 L'unité **13,20 €**

CONNECTEUR

Permet la liaison entre 2 ECOPLANC
et la fixation dans le sol avec 1 piquet Ecopic.
Poids : 2,4 kg/unité.

Dim. L. 22 x l. 11 x P. 15 cm

Vendu par 2 pièces.

28889045 Le lot **16,40 €**

soit l'unité 8,20 €

CACHE FINITION

Permet la finition haute de Ecoplanc.

28889069 L'unité **7,50 €**



► Traverses et bordures


TRAVERSE PIN MARITIME

Traitement autoclave classe 4 marron. Sciée 4 angles vifs équerrés. Très peu de flaches.

Dim. 90 x 200 x 2400 mm
28854470 L'unité **32,90 €**

Garantie **10 ANS**

FABRICATION
FRANÇAISE



TRAVERSE PAYSAGÈRE

Présence de flache possible sur 2 arêtes, de nœuds adhérents ou non adhérents. Idéal pour délimiter facilement vos allées, vos massifs ou votre jardin.

Dim. approximatives
12 x 20 x 260 cm
27008713
L'unité **42,70 €**

En chêne massif
brut et sciée
"bois frais"



VU
DANS LE
PROJET
P.10-11



BORDURE BOIS 1/2 RONDIN HORIZONTAL RIGIDE

En pin sylvestre ou épicéa traité autoclave classe 3.

Dim. H.21 x L.110 x Ép. 3,5 cm
27601518 L'unité **6,70 €**

Dim. H.30/60 x L.110. Ép. 10 cm
27592717 L'unité **16,90 €**



BORDURE BOIS 1/2 RONDIN VERTICAL RIGIDE

Pin sylvestre ou épicéa traité autoclave classe 3.

Dim. H.20/35 x L.112 x Ép. 3,5 cm
27601501 L'unité **6,60 €**



BORDURE BOIS DÉCORATIVE À PLANTER

Pin sylvestre ou épicéa traité autoclave classe 3.
Traverse 50 x 16 mm.

Dim. H.30/60 x L.110 x Ép. 3 cm
27592700 L'unité **7,60 €**

► Bordurette



KIT BORDURETTE PVC CINTRABLE

En PVC noir recyclé. Ép. environ 5 mm.
Composé de 2 bordures de 1000 x 45 x 80 mm
qui s'emboîtent sur la longueur
+ 4 clous de fixation.

27806104 Le kit **14,90 €**

FABRICATION
FRANÇAISE



ABRIS /

Tous nos abris bois sont fabriqués en Belgique en sapin du Nord massif certifié et brut à finir.

Pas de déclaration
de travaux nécessaire

VU
DANS LE
PROJET
P.10-11

1 MALO

699€

2,33 x 2,15 m

2 FLOVÈNE

3,26 x 3,26 m

3 FREVENT

3,98 x 3,26 m

4 PLOSIREAL

2,98 x 1,98 m

Tous nos abris bois possèdent un vitrage plexiglas ép. 1,5 mm, des croisillons fixes, une toiture volige de 16 mm⁽¹⁾, 3 gonds réglables, une serrure à clef et une couverture roofing noir 1,5 mm. Dalle support béton conseillée.

► **Comparez & choisissez!**

	1 MALO	2 FLOVÈNE ⁽¹⁾	3 FREVENT	4 PLOSIREAL
Madriers	19 mm	28 mm	28 mm	28 mm
Dim. hors tout	L. 258 x P. 219 cm	L. 346 x P. 330 cm	L. 427 x P. 330 cm	L. 326 x P. 234 cm
Dim. extérieur	L. 233 x P. 215 cm	L. 326 x P. 326 cm	L. 398 x P. 326 cm	L. 298 x P. 198 cm
Dim. intérieur	L. 209 x P. 191 cm	L. 300 x P. 300 cm	L. 372 x P. 300 cm	L. 272 x P. 172 cm
Dim. fondation	L. 233 x P. 215 cm	L. 326 x P. 326 cm	L. 398 x P. 326 cm	L. 298 x P. 198 cm
Hauteur mur	181 cm	188 cm	188 cm	215 cm
Hauteur faîtage	211 cm	240 cm	251 cm	223 cm
Dim. porte	L. 125 x P. 163 cm	L. 168 x P. 173 cm	L. 168 x P. 173 cm	L. 84 x P. 173 cm
Fenêtre	Non	Non	Châssis fixe	Châssis oscillant
Seuil	Bois	Pas de seuil	Pas de seuil	Bois
Idéal autoportées	Non	Oui	Oui	Non
Référence	27811733	27592328	30000587	27592335
Prix	Le kit 699 €	Le kit 1239 €	Le kit 1559 €	Le kit 1269 €

⁽¹⁾ Sauf abri Flovène, toiture en panneaux OSB.

AUTRES ABRIS

Certains points de vente Gedimat proposent une gamme plus large d'abris de jardin et garage en bois massif sur commande. Possibilité de livraison chez vous directement.

Possibilité de traitement autoclave, consultez-nous.



EXEMPLE D'ABRIS SELECT AVEC GOUTTIÈRE, DOUBLE VITRAGE ET PROFIL 40MM



CONSEIL DU PRO :

Quelles formalités effectuer avant d'installer son abri ou son carport ?

Le code de l'urbanisme répond très simplement. Si votre construction couvre une surface de plus de 20 m², vous devez déposer une demande de permis de construire. Sinon, une demande à la mairie de déclaration de travaux suffit.

Texte de référence : Code de l'urbanisme. Articles à consulter : R423-22 à R423-49 et R431-7.

COFFRE DE RANGEMENT

Fabrication Belgique. En sapin massif du Nord certifié brut. Madriers de 19 mm.

Dim. hors tout L. 203 x P. 93 cm.

Dim. ext. L. 190 x P. 87 cm.

Dim. int. 166 x 63 cm. Hauteur mur 100 à 107 cm.

Verrou et passage sans seuil.

Toiture en OSB de 15 mm et toile bitumée.

27592359 Le kit **339 €**

1,90 x 0,87 m

ABRI BIKE BOX

En modules pré-assemblés. Ép. 12 mm.

Dim. hors tout L. 193 x P. 98 cm.

Dim. ext. L. 182 x P. 88 cm.

Dim. int. L. 180 x P. 86 cm. Hauteur mur 157 cm.

Hauteur faitage 161 cm. Double porte L. 123 x H. 153 cm.

Verrou et passage sans seuil.

Toiture en agglo et toile bitumée.

27592274 Le kit **339 €**

1,82 x 0,88 m

BÛCHER

En pin sylvestre ou épicéa brut. Toiture planchettes de 16 mm et feutre bitumeux.

Dim. hors tout L. 241 x P. 150,8 cm.

Dim. ext. L. 238 x P. 148 cm.

Hauteur utile 180 cm.

28891604 Le kit **342 €**

2,38 x 1,48 m



TOITURE TUILIX

En plastique recyclé. Système de dilatation intégré. Écologique, sans entretien, résistant au vent violent. Anti-mousse, ne gèle pas, ne se déforme pas au soleil. Plastique PP/PE recyclé. Peut se poser en bardage.



Faitière

Assure l'étanchéité en sommet de la toiture.

Dim. 550 x 175 x 70 mm. Ép. 3 mm.

30038241 L'unité **3,40 €**

Tuile

Pack de 8 tuiles soit 1,8 m² utile.

Dim. 750 x 300 x 3 mm. Ép. 3 mm.

30038240 Le pack **52 €**

soit l'unité 6,50 €

FABRICATION
FRANÇAISE

Garantie 5 ANS



CARPORT BOIS CONFORT 2 VOITURES*

5,06 x 5,06 m

Fabrication Belgique.
Structure et charpente en pin traité autoclave.

Dim. hors tout
L.5,06 x P.5,06 x H.2,73 m
Passage L.480 x H.246 cm.
6 poteaux section 12 x 12 cm.
À fixer sur dalle
ou à sceller dans le sol.
Traverses 70 x 145 mm.
27601341* Le kit **1360 €**

En option : modules d'extension,
modules parois et modules toiture.
Existe aussi en version 1 voiture.
Consultez-nous.



Carport présenté avec un module d'extension.

CARPORT BOIS 1 VOITURE

Structure et charpente en pin sylvestre traité autoclave classe 3.

Dim. hors tout L.300 x P.500 x H.220 cm

Passage L.270 x H.211 cm.

Surface couverte 15 m².

6 poteaux 9 x 9 cm à fixer sur dalle ou à sceller dans le sol.

Traverses 40 x 100 et 40 x 150 mm.

Toiture en tôle PVC noire.

27601532 Le kit **414 €**

3 x 5 m



CARPORT BOIS 1 VOITURE

414€

CARPORT MODULABLE BOIS*

Certains points de vente GEDIMAT proposent une gamme complète de carports modulables et évolutifs.

Dimensions des « modules de Base » :

L.3 x P.5 ml, L.4 x P.5 ml,

L.5 x P.5 ml, L.6 x P.5 ml.

Hauteur 2,5 ou 4 ml.

Conception de base :

Poteaux 120 x 120 mm contrecollés.

Madriers de 225 x 75 mm.

Chevrans 125 x 75 mm.

Bois traité classe 4 + anti-termites.

Options possibles :

Différents modules parois,
modules de toiture, portes de garage etc.

Disponible selon les points de vente.



CARPORT MODULABLE
INTÉGRANT
MODULE DE BASE L4 x P5 ml
+ 1 MODULE D'EXTENSION
LONGUEUR L4 x P2 ml
+ MODULES PAROIS



SATURATEUR SX835 NATUREL 5 L

Protection haute durabilité.

Accroche parfaite sur les bois de bardage.

Entretien facile sans ponçage.

Nettoyage à l'eau. Application facile sans essuyage.

Rendement 12 à 14 m²/L.

Conditionnement 5 L.

27914564 Le bidon **99 €** soit le litre 19,80 €



Nous vous proposons deux versions de carport aluminium. Le design contemporain et élégant de notre gamme CARPORT s'adapte parfaitement à votre environnement et apporte une touche d'originalité à votre maison.

CARPORT ALUMINIUM TOIT PLAT

Carport aluminium contemporain gris RAL 7016. Version autoportante 4 pieds.

Long. 492 x Larg. 308 x Haut. 235,5 cm

Structure renforcée.
Poteau 100 x 100 mm.
Épaisseur 4 mm.
Cadre périphérique 150 x 98 mm.
Toiture polycarbonate, 5 panneaux.
Transport compris.
Livraison directe à domicile sur rendez-vous.
Facilité de montage.
L'unité **3190 €**



CARPORT NICO 1 VOITURE TOIT PLAT

Carport aluminium toit plat. 4 poteaux 70 x 70 mm. Structure 50 x 50 mm. Toit plaques polycarbonate teinté 6 mm intégrant protection anti UV.

Vendu prêt à monter.

Long. 500 x Larg. 294 x Haut. 215 cm

Gris anthracite 27795408
L'unité **1159 €**

2,94 x 5 m



CARPORT ALUMINIUM SIMPLE

Toit demi-rond de surface extérieure 14,80 m², réalisé en plaques polycarbonate anti-UV 6 mm. Translucide clair. Résistant aux UV et à la neige (maximum 20 cm/m²).

Dim. : Long. 305 x Prof. 485 cm

Largeur de passage 286 cm. Longueur entre poteaux 292 cm. Hauteur totale 250 cm. Hauteur de passage en côté 205 cm. Structure poteaux 7 x 7 cm. Vendu prêt à monter en 2 colis.
Gris anthracite RAL7016 26961118 L'unité **1229 €**

3,05 x 5,06 m

Garantie 10 ANS



La gamme Nuances est une gamme de connecteurs qui ont été conçus avec une finition noire pour des assemblages plus esthétiques. Ils ont été réalisés avec une double finition zingage pour une meilleure résistance dans le temps.



► Fixations pour connecteurs

FIX PB

Le kit comprend :

- 4 goujons d'ancrage
Diam. 10 x Long. 78 mm
- 4 capuchons pour ancrage
Diam. 10 mm
- 4 vis connecteur

Diam. 10
x Long. 60 mm
30040431
Le kit 7,90 €



VIS TÊTE TORX

En acier. Haute résistance à l'arrachement. Forme conique sous la tête qui permet un contact total de la pointe avec le perçage diam. Le blister de 100 vis.

Dim. Diam. 5 x long. 35 mm
Noir 30005525
Le blister 22,90 €

Filetage spécifique au bois.
Embouts T20



► Équerres

1 ÉQUERRE RENFORCÉE

En acier galvanisé. Pour assemblage bois : bois massif, lamellé, collé, composite et béton.

Ép. 2 mm.
30005510
L'unité 4,90 €



10 ÉQUERRES

En acier galvanisé. Permet de fixer divers éléments bois entre eux. Compatible avec les vis CSA 5.0 fournies avec l'équerre.

Le kit comprend :
- 10 EA 444/2
- 60 CSA 5.0X35PB
30005529
Le kit 39,90 €



► Pieds de poteaux

3 PIED DE POTEAU FIXE TYPE A

Acier de 4 mm d'épaisseur électro-zingué. Finition peinture en poudre polyester. Très grande résistance à la corrosion.

Haut. 100 mm
30005659
L'unité 19,90 €



4 PIED DE POTEAU JARDIN BOULONNER

Dim. 70 x 70 mm
30005662
L'unité 15,90 €
Dim. 90 x 90 mm
30005664
L'unité 18,90 €



5 PIED DE POTEAU RÉGLABLE

Hauteur de réglage entre 100 et 150 mm.

Dim. 100/150 mm
30040430
L'unité 24,90 €



8 CABOCHON POUR POTEAU

En acier DD11. Finition noire pour un assemblage discret dans la structure. Protège et évite la pourriture du bois. Compatible avec les sections de poteau courantes du marché.


Dim. 70 x 70 mm
30005518
L'unité 4,95 €



6 PIED DE POTEAU

En acier avec primaire électro-zingué. Finition peinture poudrée Polyester. Le poteau peut être fixé avec 2 ou 4 pieds. Compatible avec tous les bois massifs et lamellés collés.

Haut. 200 mm
30005660
L'unité 8,95 €



7 PIED DE POTEAU

4 fiches.
Dim. 90 x 90 mm
30005512 L'unité 29,90 €



9 PIED DE POTEAU CLAUSTRA

Fournis avec vis et fixations.

Dim. 70 x 70 mm
30005644
L'unité 23,90 €
Dim. 90 x 90 mm
30005645
L'unité 26,90 €



2 SABOTS AILES EXTERIEURES

T200
Larg. 46 x Haut. 77 x Ép. 2 mm
30005674 L'unité 5,90 €

T250
Larg. 46 x
Haut. 102 x
Ép. 2 mm
30005676
L'unité 4,90 €



À SAVOIR :

Les pièces de cette gamme s'adaptent à toutes les constructions de jardin. Utilisations : pergolas, claustra, abris de jardin, solvages apparents, étagères...

Configurez vous-même votre poteau en fonction de vos besoins spécifiques. En téléchargeant la fiche de commande sur le site www.simpson.fr, vous pouvez composer vous-même votre configuration en choisissant directement vos produits que vous pourrez visualiser.

Le poteau structural métallique est une alternative au bois ou au béton. Il est esthétique et polyvalent. Il peut être utilisé sur bois ou béton.

Ses avantages :

- Résistance en compression,
- Reprise de soulèvement possible,
- Peut être utilisé sur bois ou béton,
- Marqueurs d'alignement sur les platines facilitant la pose,
- Jusqu'à 3 m de hauteur
- Pour intérieur et extérieur
- Peinture sur demande (RAL de votre choix)

FABRICATION
FRANÇAISE



À SAVOIR :

Utilisations :

- Dans le cadre d'une extension ou surélévation
- Soutien de cloison porteuse...
- Surélévation d'une terrasse
- Constructions de carports,
- Constructions de carport d'une avancée de toit...




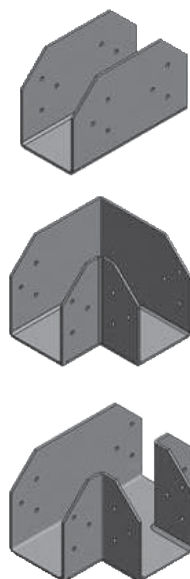
Supporte des charges axiales
jusqu'en classe de service 3

1 Géométrie :
Choix de l'angle
d'orientation
entre la platine
haute et basse
de 0° à 360°



**2 Tube
circulaire :**
4 diamètres
de tubes :
89, 102, 114
et 140 mm.

1 Platine haute soudée



2 Platine basse soudée

Finitions :
Thermo-laquage,
galvanisation à
chaud, peinture
anti-rouille
(utilisation en
intérieur), Inox.



Exemple de composition à fabriquer avec nos produits de la page 143

Dim. 60 x 180 mm

Dim. 45 x 145 mm

Dim. 60 x 80 mm

Dim. 140 x 140 mm

Dim. 80 x 220 mm

Escalier réalisé avec le module Modulesca.

Mon conseil projet

Après avoir réalisé votre pergola avec nos produits de construction, n'oubliez pas d'agrémenter cette dernière d'un escalier extérieur avec notre MODULESCA. À retrouver en page 143

à partir de **282€*** le m²

*Pour une structure de 3 marches habillées.

PRENEZ RENDEZ-VOUS EN MAGASIN et finalisez votre projet avec nos conseillers !

Retrouvez tous les produits indispensables pour une installation parfaite.

1 DALLE OSB* 3

(*Oriented Strand Board)

À lamelles minces orientées. Les lamelles sont encollées en couches croisées, d'où les excellentes performances mécaniques de ce produit qui peut être facilement coupé, raboté ou percé. Emboîtable en rainure-languette.

Dim. 2500 x 625 mm

Ép. 15 mm 30014671

Ép. 18 mm 30014672

Ép. 22 mm 30014673

Prix : consultez-nous!



1

2 PIQUET DE CHANTIER

Piquet de bornage appointé non peint. Chêne, Hêtre, Acacia ou Frêne selon disponibilité.

Dim. 30 x 30 mm


Longueur 0,50 m

26830759 L'unité 0,75 €

Dim. 40 x 40 mm

Longueur 1 m

26830766 L'unité 1,60 €



2

3 PLANCHE DE CONSTRUCTION

Traitement par autoclave.

Classe 4. Origine Europe.

Déconseillée pour pose en terrasse.

Vert, abouté, 2 faces lisses

Dim. 21 x 195 x 4200 mm

27513408 Le ml 3,75 €

3€
75
le ml



3

PRODUIT DE CONSTRUCTION

Pin Sylvestre.

Origine Scandinavie. Traitement par autoclave vert. Classe 4.

Sec. CE structure. Raboté et chanfreiné 4 faces.

4 Bois non abouté

Dim. 45 x 70 x 3000 mm

28888628 Le ml 2,73 €

5 Bois d'ossature abouté

Dim. 45 x 120 x 4200 mm

27513415 Le ml 4,30 €

Dim. 45 x 145 x 4200 mm

27513422 Le ml 5,10 €

Dim. 45 x 220 x 4200 mm

27513439 Le ml 7,90 €

6 Bois massif abouté

Dim. 60 x 80 x 4200 mm

27513446 Le ml 3,70 €

Dim. 60 x 180 x 4200 mm

27513460 Le ml 8,50 €

Dim. 80 x 220 x 4200 mm

27513453 Le ml 13,50 €

7 Poteau contrecollé

Dim. 140 x 140 x 4200 mm

27513392 Le ml 19,50 €



4



5



6



7



MODULE
MODULESCA

Facile à réaliser
en quelques heures



MODULE MODULESCA POUR CRÉER UN ESCALIER EXTÉRIEUR

Bloc PVC renforcé permettant l'assemblage, modulable et personnalisable en finition bois, carrelage de votre escalier d'extérieur. Résistant, imputrescible, il est simple, rapide et écologique.

MODULE A

L 93,4 x l 42,4 x H 17 cm

27273135 L'unité 75 €



MODULE B

L 20 x l 42,4 x H 17 cm

27273142 L'unité 27 €



ASSEMBLAGE MODULE A OU B

Agrafe PVC permettant de liaisonner les blocs entre eux.

Vendus par blister de 6 pièces permettant l'assemblage de 2 blocs.

27273159 Le blister 9,50 €

HABILLAGE BOIS MODULESCA

Kit de préparation habillage bois des modules.

Lot de 3 lambourdes.

27273166 Le lot 8,50 €

FONTAINES ET ACCESSOIRES D'ARROSAGE /

FONTAINE AVALON

**122€
90**

L'unité

Finition pierre naturelle.
Robinet et bonde en laiton inclus.

**Dim. H. 76,5 x L. 46
x P. 38 cm**

Poids : 42 kg.
27893951

L'unité **122,90 €**

FABRICATION
FRANÇAISE



FONTAINE SAVANE FINITION PIERRE

Finition pierre naturelle.
Robinet et bonde en laiton inclus.

Dim. H. 76,5 x L. 42 x P. 38 cm

Poids : 46 kg.

27893999

L'unité **134,50 €**

FABRICATION
FRANÇAISE



FONTAINE ALU GRIS ANTHRACITE

Inoxydable. En aluminium
finition gris anthracite RAL7016.
Possède un support à tuyau
à l'arrière et son raccord
est universel.

Dim. H. 100 x L. 25 x P. 26 cm

28809944 L'unité **159 €**

FABRICATION
FRANÇAISE



VU
DANS LE
PROJET
P.10-11



FONTAINE SAPHIR FINITION PIERRE NATURELLE

Monobloc.

Dim. H. 90 x L. 48 x l. 40 cm

Poids : 80 kg.

Vendue avec 1 robinet laiton décoré, 1 bonde, 2 barres.

27893982 L'unité **217,90 €**

FABRICATION
FRANÇAISE



Assortie à la
dalle Gedidalle
Voir p. 44

FONTAINE GEDIDALLE

En pierre reconstituée.
Robinet et bonde chromé inclus.

Dim. H. 76,5 x L. 42 x P. 38 cm

Poids : 46 kg.

Gris 28852469 L'unité 148,90 €

FABRICATION
FRANÇAISE



FONTAINE BOIS VIEILLI IMITATION BOIS MASSIF

Robinet et bonde en laiton inclus.

Dim. H. 76 x L. 41 x P. 38 cm

Poids : 47 kg.

27893968 L'unité **135,90 €**

FABRICATION
FRANÇAISE

FONTAINE MURALE TOURBILLON

165€

l'unité

NOUVEAU
Produit



FONTAINE MURALE TOURBILLON

Inoxydable. En aluminium finition peinture époxy. Raccord universel.

Dim. H. 80 x L. 35 x P. 14 cm

Anthracite 30040126

Oxyde 30040127*

Rouge 30040128*

L'unité 165 €

*Coloris sur commande. Consultez-nous.

FABRICATION
FRANÇAISE



ANTHRACITE



OXYDE



ROUGE

Accessoires d'arrosage

TUYAU D'ARROSAGE EXTENSIBLE YOYO

Fabrication Italie. S'allonge et se rétracte grâce à sa composition à base de technopolymère. Ne s'entortille pas. Résistant et durable.

Comprend :

- pistolet 4 jets réglables
- 2 raccords rapides avec Aquastop
- adaptateur pour robinet Ø 15 mm
- sac de rangement.

Long. maxi 15 ml | Long. maxi 30 ml

28913580

L'unité 35,90 €

29066438

L'unité 49,90 €

Garantie 5 ANS

KIT D'ARROSAGE PISTOLET

Kit arrosage universel complet avec :
1 nez de robinet + 1 adaptateur + 1 raccord universel
+ 1 raccord universel Aquastop + 1 pistolet 8 jets.
Raccords adaptés aux tuyaux de 15 mm ou 19 mm.

27859346 Le kit 14,30 €

TUYAU D'ARROSAGE 5 COUCHES

Tuyau tricoté 5 couches. En PVC souple sans phtalates.
Pression 20 bars maxi. Température : -15 à +60°C.

	Long. 25 ml	Long. 50 ml
Diam. 15 mm	28865902 L'unité 23,90 €	29351435 L'unité 39,90 €
Diam. 19 mm	28865919 L'unité 34,90 €	29351442 L'unité 59,90 €

Garantie 20 ANS

FABRICATION
FRANÇAISE

TUYAU POREUX 15 + 5 ML

Fabrication Italie. Tuyau poreux qui exsude l'eau afin d'arroser de façon uniforme tout au long des 20 m.
Pression maxi 3 bars. Réducteur de pression intégré.

28894636 L'unité 20,70 €

Garantie 5 ANS

KIT TUYAU 25 ML + ACCESSOIRES GOUTTE À GOUTTE

Tuyau polyéthylène Ø 13 mm 25 ml, destiné au goutte à goutte. Contient 25 goutteurs, coudes, tès, manchons pour une parfaite localisation de l'arrosage. Réducteur de pression intégré.

28894629 Le kit 24,90 €

DÉVIDOIR ÉQUIPÉ EN KIT 15 MM 30 ML

Dévidoir à monter soi-même.
30 ml de tuyau Ø 15 mm.
Structure métal et PVC rigide.

28865926 L'unité 45,90 €

Garantie 5 ANS

MINUTERIE D'ARROSAGE

Fabrication Angleterre. Réglage de la durée d'arrosage jusqu'à 120 minutes. Ne nécessite pas de pile.
Raccords de robinet fileté 26/34, 20/27 et 15/21.

29351459 L'unité 21,90 €

Garantie 2 ANS



RÉCUPÉRATEURS D'EAU /

CUVES À EAU RECTANGULAIRES

100 % matière recyclée. Traitée anti U.V.
Livrée avec couvercle et robinet. **Vert.**

300 L
L. 80 x P. 66 x H. 92 cm
Poids : 8 kg
100% recyclable
23355774
L'unité **43,90 €**

Support de cuve (en option)*

Pour rehausser la cuve afin de faciliter le soutirage de l'eau par le robinet.
Vert.

300 L
H. 33 cm
100 % recyclable
23355804
L'unité **31,90 €**

FABRICATION
FRANÇAISE

520 L
L. 124 x P. 80 x H. 93 cm
Poids : 14 kg
100% recyclable
23770300
L'unité **89 €**

520 L
H. 33 cm
100 % recyclable
23770317
L'unité **51,90 €**



CUVE MURALE BASIC SABLE 300 L

Grand volume de stockage pour une faible emprise au sol. Traitée anti U.V. Filetage moulé sur la cuve facilitant la mise en place du robinet. Livrée avec système d'attache de sécurité et robinet PE 3/4" imitation laiton (non montés). **Sable.**

300 L
L. 42 x P. 40 x H. 210 cm
Poids : 15 kg
100 % recyclable
27544648 L'unité **84,90 €**

FABRICATION
FRANÇAISE



CUVE MURALE SLIM SABLE 650 L⁽¹⁾

Grand volume de stockage pour un faible encombrement. Traitée anti U.V. Filetage moulé sur la cuve facilitant la mise en place du robinet. Livrée avec système d'attache de sécurité et robinet PE 3/4" imitation laiton (non montés). **Sable.**

650 L
L. 79 x P. 52 x H. 210 cm
Poids : 34 kg
100 % recyclable
24513982
L'unité **236 €**

236 €
l'unité



RÉSERVOIR TONNEAU VINO 250 L⁽¹⁾

Aspect authentique, imitation bois. Traité anti U.V. Filetage moulé sur le réservoir facilitant la mise en place du robinet. Livré avec robinet PE 3/4" imitation laiton. Couvercle à ouverture totale avec sécurité enfants intégrée.

Brun.
250 L
L. 65 x P. 65 x H. 93 cm
Poids : 10 kg
100 % recyclable
27544624 L'unité **142 €**

FABRICATION
FRANÇAISE



Accessoires

KIT COLLECTEUR PREMIUM CAPT'EAU

Contient 1 écope avec robinet, 1 collier pour Ø 80 et 100 mm, 1 coude de sortie 90°, 1 scie cloche, 2 vis autoforeuses, 1 joint mousse autocollant, 1 kit de raccordement à la réserve avec tuyau PVC de 20 cm.

Adaptable pour des gouttières rondes Ø 80 à 100 mm et des gouttières carrées 80 x 100 mm.

Carré
Dim. de 80 x 80 mm à 100 x 100 mm
Sable 25063561
L'unité **28,50 €**

Rond
Dim. D.80 à 100 mm
Gris 25063547
Sable 25063554
L'unité **28,50 €**

FABRICATION
FRANÇAISE



ROBINET AVEC EMBOUT* 3/4 GAZ

Pour raccordement de tuyau d'arrosage.
24092029
L'unité **5,40 €**



KIT COLLECTEUR FILTRANT UNIVERSEL GRIS

Avec adaptateur pour descente Ø 65 à 100 mm.
Gris 24092005
L'unité **11,50 €**



(1) Collecteur de gouttière vendu séparément.

*Uniquement compatible avec cuve à eau rectangulaire.

POMPES /

POMPE
RÉCUPÉRATEUR
EAU SPID'O
EC300

Récupérateur pompe eau de pluie, raccord rapide universel, puissance 300 W, débit 2,6 m³/h, hauteur de refoulement maxi : 10 ml. Idéale pour cuves de récupération d'eau de pluie ou pour vider la piscine hors sol.

Câble électrique 10 m
26862781 L'unité 49 €

POMPE DE SURFACE
ECOP 160

1000 W. Débit maxi 3,6 m³/h. Pression maxi 4,2 bars. Corps fonte. Idéal pour l'arrosage ponctuel < 300 m².
25110029 L'unité 87,90 €

POMPE THERMIQUE
SPID'O T415 + KIT

2,5 CV. Débit maxi 10 m³/h. Pression maxi 3,6 bars. Hauteur de refoulement maxi 15 ml. Hauteur d'aspiration max. 7 ml. Tuyau d'aspiration fourni 5 m + crépine. Corps fonte aluminium. Réservoir/autonomie : 1,3 litre/1 heure env.
25110036 L'unité 239 €

POMPE SURFACE
ARROSAGE TALLAS

Électrique. Prête à l'emploi. Débit maxi : 3,3 m³/h. Pression maxi : 4,2 bars. Normes ACS : eau potable. Moteur refroidi par eau. Clapet anti-retour intégré. Préfiltre intégré. Raccord pour réservoir intégré entrée/sortie orientables.
27666708 L'unité 126 €



VIDE-CAVES / NETTOYEUR HAUTE PRESSION

POMPE VIDE-CAVE
EAUX CLAIRES ECOPI00 250 W

Débit maxi 6 m³/h. Hauteur de refoulement 6,8 ml. Pour utilisation ponctuelle.

25110005 L'unité 34,90 €

POMPE VIDE-CAVE
EAUX CLAIRES ET USÉES

Aspiration au ras du sol possible. Possibilité marche forcée. Pose possible dans 1 regard. 30 x 30 cm. Raccord et fil fournis. 400 W. Capacité 700 L/h.

26933931 L'unité 74,90 €



POMPE VIDE-CAVE TALLAS

Électrique. Pour eaux claires et usées. Débit maxi : 10,8 m³/h. Hauteur refoulement : 7 ml. Poignée retractable. Raccords refoulement fournis.

27666449 L'unité 76,90 €

Garantie 2 ANS

POMPE VIDE-CAVE
EAUX USÉES ECOPI05 400 W

Débit maxi 9 m³/h. Particules maxi 30 mm. Hauteur de refoulement 5,5 m. Pour utilisation ponctuelle. Câble électrique 10 m.

24686259 L'unité 42,90 €

POMPE ÉVACUATION
SPID'O INOX ECC190

Pour eaux usées. 750 W. Débit maxi 11 m³/h. Hauteur de refoulement maxi 8 ml. Ø maxi des particules 30 mm. Idéale pour les utilisations lourdes type inondations, gros bassins...

25110012 L'unité 82,90 €



KIT D'ASPIRATION 7 M

Laiton 7 ml. Ø intérieur 22 mm. Raccord F 26/34 + mamelon MM 26/34.

Avec clapet crépine plastique
25110043 L'unité 19,90 €

Avec clapet crépine laiton + inox
21219436 L'unité 25,90 €

NETTOYEUR HAUTE
PRESSION C130.2-8

Pression 130 bars, débit d'eau 520 l/h. Pompe en alu. Rangement des accessoires et du flexible. 4 accessoires inclus : buse à jet plat, buse à jet rotatif, pulvérisateur de mousse, débouche buse.
28979029
L'unité 149 €





Un réseau
et des équipes
proches
de vous!



PLUS DE 500 POINTS DE VENTE près de chez vous!

Très fréquemment issus de lignées familiales, **le dirigeant et l'équipe de votre Gedimat** sont profondément ancrés dans leurs territoires et **connaissent parfaitement vos besoins** et particularités.

Illustrations non contractuelles. Textes et prix valables sous réserve d'erreurs typographiques. Prix maximum conseillés. Nos prix peuvent être actualisés en fonction des changements de prix de nos fournisseurs. (Prix T.T.C. Les prix de vente de nos catalogues sont calculés sur la base du taux de T.V.A. en vigueur au 1^{er} janvier 2020 : 20%, sauf Belgique T.V.A. 21% paiement comptant). Gedimat se réserve le droit de modifier ou de supprimer sans préavis les modèles caractéristiques des produits définis dans le présent catalogue. Le prix de nos produits par conditionnement est disponible en point de vente.

Nos prix s'entendent sous réserve de modification liée à l'application, prévue à l'article R 543-247 du code de l'environnement, d'une contribution aux coûts d'élimination des éléments d'ameublement. Voir prix des différents conditionnements et conditions en magasins.

Illustrations : Pierre Lepec - Photos : www.3drender.es / STUDIO FANET / STUDIO CONTREJOUR / SHUTTERSTOCK / ISTOCK

Prix valables jusqu'au 30 juin 2020

4 PROJETS
À DÉCOUVRIR

à retrouver de la page 4 à 13

Catalogues
GRATUITS*



TROUVER L'INSPIRATION au fil de nos catalogues!

Du sol au plafond, des fondations aux finitions, en neuf comme en rénovation, vous trouverez tous les produits, tous les services et les meilleurs conseils pour bien réaliser votre projet.

