

IKEA CUISINES

Guide d'achat 2023



Nos garanties

3 5 10 15 25

Outre les garanties légales, IKEA offre des garanties commerciales sur certains produits aux membres du club IKEA Family et du Réseau IKEA Pro. Pour connaître les conditions applicables aux garanties, **reportez-vous aux dispositions du livret de garantie** applicable à votre produit et disponible sur notre site Internet dans la rubrique Garanties (disponible depuis le lien suivant : <https://www.ikea.com/fr/fr/customer-service/returns-claims/guarantee/>).

Pour les clients n'étant pas adhérent au club IKEA Family, vos produits restent couverts par les garanties légales. Pour en savoir plus consultez notre page dédiée : <https://www.ikea.com/fr/fr/customer-service/terms-conditions/garanties-legales-pube264a970>).

Les clients professionnels n'étant pas adhérent au Réseau IKEA Pro ne bénéficient d'aucune garantie.



Éviers et robinets.
Voir page 104



Cuisiner est plus sûr, plus facile et nettement plus agréable quand on dispose d'un plan de travail, de portes vitrées et de tiroirs bien éclairés.
Voir page 116

Sommaire

Garantie.....	02	Cuisine KNOXHULT	78
Services.....	04	Mini cuisines	82
IKEA Cuisines	06	Plans de travail	86
Système de cuisines METOD	08	Revêtements muraux	100
Portes et faces de tiroirs	10	Éviers.....	106
Panneaux de finition, bandeaux décor, pieds et plinthes.....	24	Robinets	114
Éléments de cuisine METOD	36	Éclairage et son	120
Aménagements intérieurs METOD.....	42	Accessoires de cuisine	128
		Boutons et poignées.....	142
Cuisine ENHET	50	Acheter une cuisine IKEA	146
Cuisines complètes	52		
Combinaisons.....	63		
Portes et faces de tiroir	68		
Éléments de cuisine ENHET	72		

Tous les prix de nos produits sont disponibles en magasin ou sur [ikea.com/fr](https://www.ikea.com/fr)

Services

Vous pouvez le faire vous-même, ou nous demander de l'aide.

Nous proposons une large gamme de services pour que vous réalisiez la cuisine qui correspond à votre budget et à vos envies. Vous pouvez choisir de tout faire vous-même ou bien de nous laisser prendre en charge certaines étapes de l'installation. Vous trouverez ici certains services que nous proposons afin de vous accompagner. De la prise de mesures à l'installation complète, en passant par la conception, il suffit de nous demander ! Pour en savoir plus et pour connaître les tarifs et conditions applicables à ces services, adressez-vous à l'un de nos collaborateurs en magasin ou rendez-vous sur [IKEA.fr/services](https://ikea.fr/services)



CLIQUEZ & EMPORTEZ

Vous choisissez vos produits et achetez en ligne, puis vous récupérez votre commande en magasin ou en point de retrait.



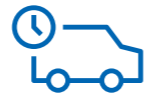
LIVRAISON

À partir de votre commande en ligne ou en magasin, si vous ne voulez pas ou ne pouvez pas tout transporter vous-même, nous pouvons vous livrer chez vous ou sur votre lieu de travail.



PRÉPARATION DE COMMANDE ET LIVRAISON

Nous pouvons vous faire gagner du temps en préparant les articles de votre commande. Plus besoin d'aller chercher vous-même les articles en rayon : adressez-vous à un stand de vente dans la zone Exposition du magasin afin de commander vos articles. Ils seront préparés pour vous et il vous suffira de les récupérer une fois le paiement effectué en caisse.



LOCATION DE VÉHICULE

Si vous n'avez pas de voiture ou que celle-ci n'est pas adaptée, vous pouvez récupérer un véhicule proche de chez vous en faisant appel à notre service de location.



CONCEPTION DE CUISINE

Créer la cuisine de ses rêves est parfois compliqué. Nos spécialistes sont là pour vous aider en magasin, avec ou sans rendez-vous, chez vous ou en ligne.



INSTALLATION

La manière la plus pratique et rapide d'installer votre nouvelle cuisine. Notre service est précisément ce que son nom indique : un service complet, du début à la fin ! Votre cuisine est installée par des professionnels et vous bénéficiez d'une garantie sur la qualité de travail.

Notre service complet d'installation comprend :

- le montage et l'installation de tous les caissons ;
- l'installation des plans de travail, y compris les découpes nécessaires pour les éviers et les plaques ;
- l'encastrement et le raccordement des éviers et mitigeurs ;
- l'installation et le raccordement des appareils électroménagers IKEA électriques et au gaz ;
- l'installation et le raccordement des éclairages IKEA pour plans de travail ;
- l'installation des finitions latérales, des poignées et des aménagements intérieurs (tablettes, corbeilles, etc.) ;
- la garantie que les travaux seront réalisés dans les règles de l'art.



SOLUTION DE FINANCEMENT

Un crédit vous engage et doit être remboursé. Vérifiez vos capacités de remboursement avant de vous engager.

Information sur les tarifs et conditions en magasin ou sur [IKEA.fr/services](https://ikea.fr/services)



365 JOURS POUR CHANGER D'AVIS

Vous l'avez acheté, assemblé... et ce n'est pas ce à quoi vous vous attendiez. Pas de problème. Tout le monde peut se tromper ou changer d'avis. Vous avez 365 jours pour rapporter vos articles achetés en magasin ou en ligne. Et cela, même sans ticket de caisse, si vous avez présenté votre carte IKEA FAMILY lors de votre achat. Voir conditions de reprise en magasin ou sur [IKEA.fr/echanges](https://ikea.fr/echanges).

Vos achats chez IKEA®



PLUSIEURS FAÇONS D'ACHETER

Vous connaissez déjà tous nos produits ? Simplifiez-vous la vie en les achetant directement en ligne. À moins que vous préfériez tester votre futur matelas en vrai ou voir nos cuisines de vos propres yeux. Dans ce cas, nous serons ravis de vous accueillir dans nos magasins.

APPLICATION IKEA STORE

Profitez au mieux de votre visite en magasin grâce à notre application IKEA Store. Recherchez des produits et créez une liste d'achat depuis chez vous, l'application vérifie leur disponibilité et vous indique où les trouver une fois en magasin.



ACHETEZ EN LIGNE...

Trouvez l'inspiration pour aménager votre intérieur et restez au courant des nouveautés. Explorez différents styles et découvrez de nombreuses idées d'aménagement, de décoration et les fiches produit détaillées.

... OU EN MAGASIN

Venez passer la journée en famille ! Un bon repas vous attend au restaurant et les enfants pourront s'amuser dans l'aire de jeu surveillée. Sentez-vous comme chez vous dans nos différentes ambiances : essayez-vous, ouvrez les portes des placards, touchez, testez...



NOUS CONTACTER

En personne

Nos collaborateurs sont toujours là pour vous aider et répondre à vos questions.

E-mail

Envoyez-nous un message électronique sur notre formulaire en ligne : [IKEA.fr/email](https://ikea.fr/email)

Téléphone



Lundi-samedi de 9h à 19h
Dimanche de 9h à 18h

→ Pour plus d'informations, rendez-vous en magasin ou sur [IKEA.fr/services](https://ikea.fr/services)

→ Pour connaître les horaires d'ouverture et savoir comment vous rendre au magasin le plus proche, rendez-vous sur [IKEA.fr/magasins](https://ikea.fr/magasins)

Quel type de cuisine cherchez-vous ?

Que vous soyez à la recherche d'un système de cuisine complet comme METOD que vous pouvez personnaliser comme vous le souhaitez, ou d'une cuisine plus simple que vous pouvez installer en une journée, nous avons ce que vous recherchez. Ici, vous avez quatre différents types de cuisines IKEA pour répondre à différents besoins.



METOD

Notre système de cuisine METOD comprend des armoires de tailles différentes pour s'adapter à la disposition de votre pièce ainsi que vos habitudes de cuisine. La flexibilité du système offre des choix sans fin, vous donnant la liberté de personnaliser une cuisine idéale pour vous et votre espace. Nous avons également développé une vaste gamme d'organiseurs de cuisine et d'aménagements intérieurs vous permettant de voir et d'atteindre rapidement les choses les plus reculées dans les armoires d'angle. En outre, vous avez un vaste choix de façades, plans de travail, éclairage, éviers, robinets, boutons, poignées et bien plus encore pour personnaliser votre cuisine.

Voir page 08

Cuisine ENHET

Quelle que soit la forme de votre intérieur, votre cuisine ENHET trouvera sa place. Trouvez des solutions pré-combinées et abordables en ligne et montez-les sans outils spéciaux : vous les emboîtez simplement. ENHET vous offre une grande liberté pour personnaliser votre cuisine, avec des rangements ouverts et fermés, un caisson d'angle et des portes de différentes couleurs, ainsi que différents accessoires.

Voir page 48



Cuisine KNOXHULT

KNOXHULT est disponible en modules pré-réglés que vous pouvez organiser de la façon dont vous préférez. Avec nos électroménagers LAGAN, vous pouvez obtenir une cuisine complète avec toutes les fonctions de base dont vous avez besoin à bas prix. Ajoutez l'évier, le robinet, les boutons et les poignées de votre choix pour compléter le look. La simplicité des modules rend l'installation si facile que vous pouvez avoir une cuisine entièrement fonctionnelle le jour même où vous la ramenez à la maison depuis le magasin IKEA.

Voir page 76



Mini-cuisines

Nous n'avons pas tous beaucoup d'espace ou d'argent pour une cuisine plus grande et intégrée et pour différentes raisons, beaucoup d'entre nous sont juste à la recherche d'une solution pratique pas compliquée. Notre gamme de Mini Cuisines, offre tous les ingrédients pour cette fonction très importante dans des conceptions compactes avec l'évier. Vous pouvez choisir entre notre solution de base SUNNERSTA ou moderne ÄSPINGE.

Ajoutez des électroménagers TILLREDA pour personnaliser votre espace culinaire en fonction de vos besoins. Tout est là, fonctionnel, abordable et facile à installer. Il n'est pas nécessaire de se séparer de votre mini cuisine lorsque vous déménagez parce que vous pouvez facilement l'emporter avec vous, c'est Simple comme ça.

Voir page 80



Systeme de cuisines METOD

Des possibilités infinies

Du fait de sa modularité, le système de cuisine METOD s'installe aisément et vous donne d'innombrables possibilités de configuration. Que vous soyez amateur de styles plutôt traditionnels, de minimalisme ou d'un style intermédiaire, vous y trouverez sans aucun doute votre bonheur.

Pour être vraiment belle, une cuisine se doit d'être fonctionnelle – elle doit répondre à vos besoins. METOD vous permet d'allier une esthétique extérieure spécifique et une fonctionnalité intérieure poussée. Définissez tout d'abord le style de la cuisine, en choisissant les portes et les faces de tiroirs, les éclairages, le plan de travail, l'évier, le robinet, les boutons et poignées, et les accessoires.



Portes et faces de tiroirs

Choisissez votre style

Quels que soient vos goûts, ne manquez pas de choisir un style de cuisine qui vous satisfera pleinement : après tout, vous aurez ces portes et faces de tiroirs sous les yeux pendant des années.

Vous trouverez votre bonheur dans notre large gamme de matériaux et de finitions. Envie de portes et de faces de tiroirs ouvragées de style traditionnel ? Ou de modèles modernes et brillants, aux poignées intégrées pour un look sobre et net ? Nous avons ce qu'il vous faut !

C'est vous qui définissez votre style dans les moindres détails, car c'est votre cuisine ! Nous avons veillé à ce que nos portes et faces de tiroirs soient durables et de haute qualité. Leur garantie de 25 ans est gage d'une excellente longévité.



Les styles de façades



Façades lisses

Ces modèles respirent la simplicité et se nettoient aisément. Faites votre choix parmi une large gamme de finitions, de coloris et de matériaux.



Façades traditionnelles

Ces modèles évoquent le travail d'un artisan, donnant à la cuisine un look rustique et traditionnel. Toutes nos séries traditionnelles peuvent s'accorder avec une porte vitrée assortie.



Façades brillantes

Tout le monde aime les surfaces brillantes, des amateurs de minimalisme aux familles nombreuses. Jamais de taches : salissures et projections se nettoient aussi facilement qu'elles apparaissent.



Façades à poignées intégrées

Vous ne les remarquerez pas forcément au premier abord et c'est bien le but ! Les poignées intégrées donnent un look minimaliste et moderne à votre cuisine.

Façades lisses




ASKERSUND

Coloris/finition: motif frêne brun foncé.
Matériau: panneau de particules mélaminé.

Le motif des façades ASKERSUND imite le frêne brun foncé et est doté de nervures texturées. Elles donnent à la cuisine un look léger et moderne. À compléter avec la porte vitrée HEJSTA.

400x800 mm 604.252.46



ASKERSUND

Coloris/finition: motif frêne clair.
Matériau: panneau de particules mélaminé.

Le motif des façades ASKERSUND imite le frêne clair et est doté de nervures texturées. Elles donnent à la cuisine un look léger et moderne. À compléter avec la porte vitrée HEJSTA.

400x800 mm 303.318.57



BROKHULT

Coloris/finition: motif noyer gris clair.
Matériau: panneau de particules mélaminé.

La porte BROKHULT aux lignes sobres et fluides a l'aspect et la texture du noyer. Donne un look naturel et moderne à la cuisine. À compléter avec la porte vitrée HEJSTA.

400x800 mm 002.061.24



SINARP

Coloris/finition: brun.
Matériau: placage chêne clair et chêne massif.

La porte SINARP propose un design intemporel avec une touche moderne dans des tons de bois foncés pleins de caractère. La bordure en chêne massif souligne élégamment la façade apportant des détails raffinés et de la chaleur à votre cuisine. À compléter avec la porte en verre trempé HEJSTA ou des portes décoratives HASSLARP.

400x800 mm 704.041.54




Façades lisses



NICKEBO
 Coloris/finition: anthracite mat.
 Matériau: panneau de particules, film plastique (min. 90% recyclé).

Les façades NICKEBO surface noire mate apporte une touche moderne et élégante à votre cuisine. Un style simple, que vous pouvez personnaliser. Fabriquées avec du bois recyclé et recouvertes d'un film plastique en majorité issu de plastique recyclé.



400x800 mm 105.377.17



KUNGSBACKA
 Coloris/finition: blanc mat.
 Matériau: panneau de particules et feuille PET recyclée.

KUNGSBACKA – porte en finition blanc mat, deux chants biseautés. Elle est fabriquée à partir de bouteilles PET et bois recyclés, elle donne à la cuisine un look moderne et épuré. À compléter avec la porte vitrée HEJSTA.




400x800 mm 703.972.38



VEDDINGE
 Coloris/finition: gris
 Matériau: panneau de fibres peint.

VEDDINGE est une porte en finition grise aux lignes fluides, qui donne à votre cuisine un look serein et moderne. À compléter avec la porte vitrée HEJSTA.



400x800 mm 702.210.03



VEDDINGE
 Coloris/finition: blanc.
 Matériau: panneau de fibres peint.

VEDDINGE est une porte en finition blanche aux lignes fluides qui donne à votre cuisine un look lumineux et moderne. À compléter avec la porte vitrée HEJSTA.




400x800 mm 002.054.31



BODARP
 Coloris/finition: gris vert
 Matériau: panneau de particules et film plastique recyclé.

Fabriquées dans des usines utilisant de l'électricité produite à partir de sources d'énergie renouvelable, les portes BODARP sont recouvertes d'une feuille décor issue de bouteilles en plastique PET recyclé. À compléter avec la porte vitrée HEJSTA.




400x800 mm 804.355.36




HAVSTORP
 Coloris/finition: beige
 Matériau: panneau de fibres et peinture acrylique.

HAVSTORP Beige est une porte lisse et élégante qui apporte une expression lumineuse et moderne à votre cuisine. A compléter avec la porte vitrée HEJSTA.




400x800 mm 504.752.65



VALLSTENA
 Coloris/finition: blanc
 Matériau: Panneau de particules.


En toute simplicité ! Les façades de cuisine VALLSTENA ont une surface lisse et sont faciles à assortir. Un style intemporel, toujours apprécié. A compléter avec la porte vitrée HEJSTA.



400x800 mm 502.210.37



Façades traditionnelles

**BODBYN**

Coloris/finition: gris
Matériau: panneau de fibres peint.

BODBYN est une porte ouvragée en finition grise, dotée d'un panneau chanfreiné à l'intérieur et profilé à l'extérieur. Donne un look traditionnel à votre cuisine. À compléter avec les portes en verre trempé BODBYN.

400×800 mm 502.210.37

**BODBYN**

Coloris/finition: blanc cassé.
Matériau: panneau de fibres peint.

BODBYN est une porte ouvragée en finition blanc cassé, dotée d'un panneau chanfreiné à l'intérieur et profilé à l'extérieur. Donne un look traditionnel à votre cuisine. À compléter avec les portes en verre trempé BODBYN.


400×800 mm 702.054.80

**ENKÖPING**

Coloris/finition: Blanc effet bois.
Matériau: panneau de particules, Film plastique contenant de la poudre de fer.

Un style classique blanc accueillant qui résistera à l'épreuve du temps. Les façades encadrées ENKÖPING sont recouvertes d'un film solide imitant le grain du bois pour un aspect authentique et chaleureux. À compléter avec la porte en verre trempé ENKÖPING

400×800 mm 402.930.01

**AXSTAD**

Coloris/finition: blanc mat.
Matériau: panneau de fibres et feuille décor.

La porte AXSTAD possède une surface blanche mate avec des lignes douces. Son design vous permet de l'utiliser pour créer à la fois une cuisine moderne et traditionnelle. À compléter avec les portes en verre trempé AXSTAD.

400×800 mm 304.087.62

**STENSUND**

Coloris/finition: blanc.
Matériau: panneau de fibres de bois et finition peinte.

STENSUND offre une touche de vie à la campagne avec des façades encadrées et des panneaux rainurés qui créent une ambiance chaleureuse et travaillée. À compléter avec les portes en verre trempé STENSUND.


400×800 mm 004.505.59

**STENSUND**

Coloris/finition: beige.
Matériau: panneau de fibres de bois et finition peinte.

STENSUND offre une touche de vie à la campagne avec des façades encadrées et des panneaux rainurés qui créent une ambiance chaleureuse et travaillée. À compléter avec les portes en verre trempé STENSUND.

400×800 mm 004.531.81

**LERHYTTAN**

Coloris/finition: teintée noir.
Matériau: placage frêne teinté sur frêne massif.

LERHYTTAN est une porte de style traditionnel, constituée d'un cadre en bois massif aux chants biseautés et d'un panneau intérieur avec placage. Donne un look chaleureux au charme rustique. À compléter avec les portes en verre trempé LERHYTTAN.


400×800 mm 003.560.07

**LERHYTTAN**

Coloris/finition: gris clair.
Matériau: placage frêne teinté sur frêne massif.

LERHYTTAN est une porte de style traditionnel, constituée d'un cadre en bois massif aux chants biseautés et d'un panneau intérieur avec placage. Donne un look chaleureux au charme rustique. À compléter avec les portes en verre trempé LERHYTTAN.

400×800 mm 904.614.88




Façades brillantes





KALLARP
Coloris/finition: brillant brun-rouge.
Matériau: panneau de particules et feuille décor brillante.

Avec son aspect lisse et épuré, la porte KALLARP apporte une touche de couleur et de modernité à votre cuisine.
 À compléter avec la porte vitrée HEJSTA.




400x800 mm 104.282.85





KALLARP
Coloris/finition: brillant bleu gris clair.
Matériau: panneau de particule et feuille décor brillante.

Avec son aspect lisse et épuré, la porte KALLARP apporte une touche de fraîcheur et de modernité à votre cuisine.
 À compléter avec la porte vitrée HEJSTA.



400x800 mm 405.201.45




RINGHULT
Coloris/finition: blanc brillant.
Matériau: panneau de particules et feuille décor brillante.

Les façades RINGHULT en blanc possèdent des lignes droites et épurées, et une surface brillante durable et d'entretien aisé. Donne un look lumineux et moderne à votre cuisine.
 À compléter avec la porte vitrée HEJSTA.




400x800 mm 302.050.95





RINGHULT
Coloris/finition: gris clair brillant.
Matériau: panneau de particules et feuille décor brillante.

Les façades RINGHULT en gris clair possèdent des lignes droites et épurées, et une surface brillante durable et d'entretien aisé. Donne un look lumineux et moderne à votre cuisine.
 À compléter avec la porte vitrée HEJSTA.



400x800 mm 403.271.38



Façades à poignées intégrées




VOXTORP
Coloris/finition: blanc mat.
Matériau: panneau de particules mélaminé.

VOXTORP possède une finition mate, avec poignées intégrées. Donne un look sobre et moderne à votre cuisine.
 À compléter avec la porte vitrée HEJSTA.



400x800 mm 402.731.78





VOXTORP
Coloris/finition: blanc brillant.
Matériau: panneau de fibres et feuille décor brillante.

VOXTORP possède une finition lisse et brillante, et des poignées intégrées. Donne un look sobre et moderne à votre cuisine.
 À compléter avec la porte vitrée HEJSTA.



400x800 mm 203.974.86





VOXTORP
Coloris/finition: chêne.
Matériau: panneau de particules et film plastique.

VOXTORP est une porte effet chêne avec poignées intégrées. Il apporte des lignes épurées et un look ouvert et moderne à votre cuisine.
 À compléter avec la porte HEJSTA.




400x800 mm 404.757.13





VOXTORP
Coloris/finition: gris foncé.
Matériau: panneau de particules et film plastique.

VOXTORP est une porte avec poignées intégrées et dont la surface est lisse. Son design épuré apporte une touche de modernité à votre cuisine.
 À compléter avec la porte vitrée HEJSTA.



400x800 mm 804.540.92



Façades à poignées intégrées




VOXTORP

Coloris/finition: beige clair brillant.
Matériau: panneau de fibres et feuille décor brillante.

VOXTORP possède une finition lisse et brillante, et des poignées intégrées. Donne un look sobre et moderne à votre cuisine.

À compléter avec la porte vitrée HEJSTA.




400×800 mm 503.211.50



Façades de tiroir

Séries de façades de tiroir




VARSTA

Coloris/finition: acier inoxydable.
Matériau: aggloméré et acier inoxydable.

Les façades VARSTA en acier inoxydable résistant apportent une touche industrielle et professionnelle à votre cuisine et inciteront le chef à préparer de meilleurs plats comme un véritable restaurateur. Façades de lave vaisselle disponibles en 45 et 60 cm.

400×400 mm 304.105.95




FRÖJERED

Colour/design: bambou clair.
Material: bambou et vernis acrylique.

Vivantes et chaudes, et qui suscitent l'admiration, les façades FRÖJERED sont en bambou naturel, un matériau respectueux de l'environnement et résistant, idéal pour la cuisine. Les poignées intégrées renforcent l'aspect moderne et épuré.

400×400 mm 304.416.53




UPPLÖV

Coloris/finition: anthracite mat.
Matériau: panneau de particules, Film plastique (min. 90% recyclé), Bord en plastique (min. 50% recyclé), aluminium, revêtement époxy (poudre)

Les façades de cuisine UPPLÖV anthracite mat offrent un look moderne et sophistiqué réhaussé avec des bords chanfreinés et des poignées intégrées de la même couleur.

À compléter avec les portes vitrées HEJSTA.



400×800 mm 805.267.58




UPPLÖV

Coloris/finition: beige foncé mat.
Matériau: panneau de particules, Film plastique (min. 90% recyclé), Bord en plastique (min. 50% recyclé), aluminium, revêtement époxy (poudre)

Les façades de cuisine UPPLÖV beige foncé mat offrent un look moderne et sophistiqué réhaussé avec des bords chanfreinés et des poignées intégrées de la même couleur.

À compléter avec les portes vitrées HEJSTA.



400×800 mm 704.704.79



Portes vitrées

Les portes vitrées HEJSTA noire et blanche sont des caméléons qui s'harmonisent parfaitement avec bon nombre de nos autres portes et faces de tiroirs. C'est une excellente option quand on a choisi une gamme dépourvue de portes vitrées. Poignées fournies.




HEJSTA

Coloris/finition: verre dépoli et aluminium.
Matériau: verre trempé et aluminium.

HEJSTA est une porte vitrée en finition blanche. S'harmonise parfaitement avec nos autres façades de cuisine. C'est une excellente option quand on a choisi une gamme dépourvue de portes vitrées. Poignées fournies.

400×800 mm 005.266.39



HEJSTA


Coloris/finition: verre fumé et noir.
Matériau: verre trempé et aluminium.

HEJSTA est une porte vitrée en finition verre fumé. S'harmonise parfaitement avec nos autres façades de cuisine. C'est une excellente option quand on a choisi une gamme dépourvue de portes vitrées. Poignées fournies.

400×800 mm 805.266.40

Portes décoratives

Les portes décoratives sont un excellent moyen de personnaliser sa cuisine en apportant un contraste, un motif, une touche de couleur... Elles sont conçues pour se coordonner avec les autres façades de cuisine, de sorte qu'elles ne sont pas proposées en autant de tailles que la plupart des façades.



JÄRSTA

Coloris/finition: Brillant turquoise clair.
Matériau: panneau de particules et film plastique.

Apportez une touche de fraîcheur dans votre cuisine grâce à des portes colorées. La série JÄRSTA se caractérise par sa finition très brillante qui apporte un côté moderne à la cuisine et se nettoie facilement.

400×800 mm 104.699.83



HASSLARP

Coloris/finition: brun à motifs.
Matériau: placage chêne clair et chêne massif.

Le placage à chevrons de HASSLARP donne à votre cuisine un caractère unique. Conçu pour correspondre à la série SINARP, elle peut également être associée à des portes de couleur unie pour un look moderne.

400×800 mm 904.047.80



METOD

Panneaux de finition, bandeaux décor, pieds et plinthes

La touche finale

Que vous optiez pour un style traditionnel avec toutes sortes de tiroirs et d'éléments décoratifs ou pour un style moderne et minimaliste, divers articles de finition vous aideront à réussir votre cuisine.

Renforcez le style choisi à l'aide de panneaux de finition, de bandeaux décor, de pieds et de plinthes. Ou choisissez au contraire des articles de finition qui contrastent avec vos portes et tiroirs. C'est vous qui voyez !



Panneaux de finition

Optez pour un panneau de finition coordonné avec la porte pour un look uniforme ou, au contraire, jouez les contrastes.

ASKERSUND panneau de finition, motif frêne clair.




Dimensions, largeur×hauteur	
39×86 cm	603.318.46
39×106 cm	103.318.44
39×240 cm	803.318.45
62×80 cm	003.318.49
62×220 cm	403.318.47
62×240 cm	203.318.48

ASKERSUND panneau de finition, motif brun foncé.



Dimensions, largeur×hauteur	
39×86 cm	604.252.32
39×106 cm	004.252.30
39×240 cm	804.252.31
62×80 cm	904.252.35
62×220 cm	404.252.33
62×240 cm	204.252.34

RINGHULT panneau de finition, gris clair brillant.



Dimensions, largeur×hauteur	
39×86 cm	703.271.27
39×106 cm	103.271.25
39×240 cm	903.271.26
62×80 cm	103.271.30
62×220 cm	503.271.28
62×240 cm	303.271.29

ENKÖPING panneau de finition, blanc.




Dimensions, largeur×hauteur	
39×83	205.057.54
39×103	605.057.52
39×240	405.057.53
62×80	505.057.57
61×220	905.057.55
61×240	705.057.56

BROKHULT panneau de finition, motif noyer gris clair.




Dimensions, largeur×hauteur	
39×86 cm	902.344.29
39×106 cm	002.061.43
39×240 cm	502.061.45
62×80 cm	802.061.44
62×220 cm	902.344.53
62×240 cm	302.061.46

BODARP panneau de finition, gris vert.




Dimensions, largeur×hauteur	
39×86 cm	604.355.23
39×106 cm	004.355.21
39×240 cm	804.355.22
62×80 cm	904.355.26
62×220 cm	404.355.24
62×240 cm	104.355.25

VOXTORP panneau de finition, beige clair brillant.




Dimensions, largeur×hauteur	
39×86 cm	803.211.39
39×106 cm	203.211.37
39×240 cm	003.211.38
62×80 cm	003.211.43
62×220 cm	403.211.41
62×240 cm	203.211.42

VEDDINGE panneau de finition, gris.



Dimensions, largeur×hauteur	
39×86 cm	002.344.43
39×106 cm	002.209.93
39×240 cm	502.209.95
62×80 cm	802.209.94
62×220 cm	902.344.67
62×240 cm	202.209.92

BODBYN panneau de finition, gris.



Dimensions, largeur×hauteur	
39×86 cm	102.344.28
39×106 cm	302.210.62
39×240 cm	902.210.64
62×80 cm	102.210.63
62×220 cm	102.344.52
62×240 cm	502.210.61

HAVSTORP panneau de finition, brillant beige.



Dimensions, largeur×hauteur	
39×86 cm	504.752.51
39×106 cm	904.752.49
39×240 cm	704.752.50
62×80 cm	304.752.85
62×220 cm	—
62×240 cm	904.752.54

VOXTORP chêne panneau de finition, chêne.




Dimensions, largeur×hauteur	
39×86 cm	904.756.83
39×106 cm	304.756.81
39×240 cm	104.756.82
62×80 cm	204.756.86
62×220 cm	704.756.84
62×240 cm	404.756.85

STENSUND panneau de finition, blanc.




Dimensions, largeur×hauteur	
39×83 cm	904.505.45
39×103 cm	404.505.43
39×240 cm	204.505.44
62×80 cm	304.505.48
62×220 cm	704.505.46
62×240 cm	504.505.47

KALLARP panneau de finition, brillant brun-rouge.



Dimensions, largeur×hauteur	
39×86 cm	904.282.72
39×106 cm	304.282.70
39×240 cm	104.282.71
62×80 cm	204.282.75
62×220 cm	704.282.73
62×240 cm	504.282.74

KALLARP panneau de finition, brillant bleu gris clair.



Dimensions, largeur×hauteur	
39×86 cm	405.201.31
39×106 cm	805.201.29
39×240 cm	605.201.30
62×80 cm	805.201.34
62×220 cm	205.201.32
62×240 cm	005.201.33

SINARP panneau de finition, brun.



Dimensions, largeur×hauteur	
39×86 cm	004.041.43
39×106 cm	404.041.41
39×240 cm	204.041.42
62×80 cm	304.041.46
62×220 cm	804.041.44
62×240 cm	504.041.45

FRÖJERED panneau de finition, bambou clair.



Dimensions, largeur×hauteur	
39×80 cm	104.416.25
62×80 cm	904.416.31

LERHYTTAN panneau de finition, teinté noir.




Dimensions, largeur×hauteur	
39×85 cm	303.560.46
39×105 cm	103.560.85
39×240 cm	503.560.45
62×80 cm	103.560.90
62×220 cm	103.560.47
62×240 cm	303.560.89

LERHYTTAN panneau de finition, gris clair.



Dimensions, largeur×hauteur	
39×85 cm	103.523.51
39×105 cm	503.523.49
39×240 cm	303.523.50
62×80 cm	503.523.54
62×220 cm	903.523.52
62×240 cm	703.523.53

STENSUND panneau de finition, beige.



Dimensions, largeur×hauteur	
39×83 cm	104.531.66
39×103 cm	604.531.64
39×240 cm	304.531.65
62×80 cm	504.531.69
62×220 cm	904.531.67
62×240 cm	704.531.68

VARSTA panneau de finition avec pieds, acier inoxydable.



Dimensions, largeur×hauteur	
39×88 cm	804.106.06
62×88 cm	304.106.04

KUNGSBACKA panneau de finition, blanc mat.




Dimensions, largeur×hauteur	
39×83 cm	803.972.28
39×103 cm	203.972.26
39×240 cm	003.972.27
62×80 cm	203.972.31
62×240 cm	403.972.30

VARSTA panneau de finition, acier inoxydable.



Dimensions, largeur×hauteur	
39×80 cm	804.105.88
62×80 cm	604.105.89

UPPLÖV panneau de finition, mat beige foncé.



Dimensions, largeur×hauteur	
39×83 cm	604.704.65
39×103 cm	104.704.63
39×240 cm	904.704.64
62×80 cm	004.704.68
62×220 cm	404.704.66
62×240 cm	204.704.67

Panneaux de finition FÖRBÄTTRA

Nos panneaux de finition FÖRBÄTTRA sont adaptés à toutes nos portes et faces de tiroirs de finition blanche, VOXTORP gris foncé et UPPLÖV anthracite. Optez pour un panneau FÖRBÄTTRA de même teinte pour un look parfaitement uniforme.

FÖRBÄTTRA panneau de finition, blanc brillant.




Dimensions, largeur×hauteur	
39×86 cm	303.974.76
39×106 cm	803.974.74
39×240 cm	503.974.75
62×80 cm	703.974.79
62×220 cm	103.974.77
62×240 cm	903.974.78

FÖRBÄTTRA panneau de finition, blanc cassé.



Dimensions, largeur×hauteur	
39×86 cm	402.344.36
39×106 cm	302.057.26
39×240 cm	102.057.27
62×80 cm	902.057.28
62×220 cm	402.344.60
62×240 cm	502.057.25

FÖRBÄTTRA panneau de finition, blanc mat.



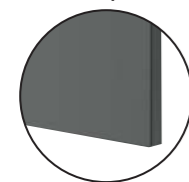
Dimensions, largeur×hauteur	
39×86 cm	604.176.61
39×106 cm	004.176.59
39×240 cm	804.176.60
62×80 cm	004.176.64
62×220 cm	404.176.62
62×240 cm	204.176.63

FÖRBÄTTRA panneau de finition, blanc.



Dimensions, largeur×hauteur	
39×86 cm	102.978.83
39×106 cm	502.978.81
39×240 cm	302.978.82
62×80 cm	402.978.86
62×220 cm	902.978.84
62×240 cm	602.978.85

FÖRBÄTTRA panneau de finition, gris foncé.



Dimensions, largeur×hauteur	
39×86 cm	304.540.80
39×106 cm	704.540.78
39×240 cm	504.540.79
62×80 cm	704.540.83
62×220 cm	104.540.81
62×240 cm	904.540.82

FÖRBÄTTRA panneau de finition, mat anthracite.



Dimensions, largeur×hauteur	
39×83 cm	205.267.37
39×103 cm	605.267.35
39×240 cm	405.267.36
62×80 cm	205.267.42
62×220 cm	005.267.38
62×240 cm	805.267.39

Bandeaux décor

Les bandeaux décor apportent la touche finale à votre cuisine. Ils existent en différents styles, pour toutes nos familles de portes et tiroirs. Ils permettent d'unifier un look, de dissimuler des éclairages, ou simplement renforcer l'esthétique de l'ensemble.

Vous avez le choix entre plusieurs types de montage sur vos armoires. Vous trouverez ci-dessous la présentation de la gamme complète ainsi que les différents modes de montage : en position haute comme corniche, en position basse comme couvre-joints autour de l'élément ou simplement entre des panneaux de finition.

ASKERSUND bandeau décor arrondi, motif frêne clair.

221×6 cm 803.318.50



ASKERSUND bandeau décor arrondi, motif frêne brun foncé.

221×6 cm 704.252.36



Bandeaux décor

BODBYN bandeau décor profilé, gris.

221×6 cm 602.210.65



BODBYN bandeau décor profilé, blanc cassé.

221×6 cm 804.177.59



BROKHULT bandeau décor arrondi, motif noyer gris clair.

221×6 cm 902.083.50



SINARP bandeau décor arrondi, brun.

221×6 cm 104.041.47



KALLARP bandeau décor arrondi, brillant gris clair.

221×6 cm 505.201.35



KALLARP bandeau décor arrondi, brillant brun-rouge foncé.

221×6 cm 004.282.76



HAVSTORP bandeau décor arrondi, beige.

221×6 cm 604.752.55



KUNGSBACKA bandeau décor chanfrein, blanc mat.

221×2,8 cm 403.972.25



LERHYTTAN bandeau décor arrondi, teinté noir.

221×4,3 cm 903.560.91



Bandeaux décor

LERHYTTAN bandeau décor arrondi, gris clair.

221×4,3 cm 903.523.71



RINGHULT bandeau décor arrondi, gris clair brillant.

221×6 cm 903.271.31



HAVSTORP bandeau décor arrondi, beige.

221×6 cm 604.752.55



STENSUND bandeau décor profilé, blanc.

221×6 cm 104.505.49



STENSUND bandeau décor profilé, beige.

221×6 cm 304.531.70



ENKOPING bandeau décor chanfrein, blanc.

221×2,9 cm 905.057.51



VEDDINGE bandeau décor arrondi, gris.

221×6 cm 302.209.96



VOXTORP bandeau décor arrondi, beige clair brillant.

221×6 cm 803.211.44



VOXTORP bandeau décor arrondi, chêne.

221×6 cm 004.756.87



UPPLÖV bandeau décor, mat beige foncé.

221×6 cm 604.704.70



Bandeaux décor FÖRBÄTTRA

Nos bandeaux décor FÖRBÄTTRA sont adaptés à toutes nos portes et faces de tiroirs de finition blanche, VOXTORP gris foncé et UPPLÖV anthracite. Optez pour un bandeau FÖRBÄTTRA de même teinte pour un look parfaitement uniforme.

FÖRBÄTTRA bandeau décor, mat anthracite.

221×6 cm 005.267.43



FÖRBÄTTRA bandeau décor arrondi, gris foncé.

221×6 cm 504.540.84



FÖRBÄTTRA bandeau décor arrondi, blanc brillant.

221×6 cm 503.974.80



FÖRBÄTTRA bandeau décor arrondi, blanc mat.

221×6 cm 704.176.65



FÖRBÄTTRA bandeau décor arrondi, blanc cassé.

221×6 cm 702.069.60



FÖRBÄTTRA bandeau décor arrondi, blanc.

221×6 cm 202.978.87



Pieds et plinthes

Vous avez le choix entre une plinthe standard ou une plinthe décorative, qui vous permettront d'habiller l'espace entre l'armoire et le sol.

Au lieu d'une plinthe, vous pouvez par ailleurs doter les éléments bas de pieds.

BODBYN, gris.



Plinthe 220x8 cm.
302.807.73



Plinthe décorative 220x8 cm.
502.613.06



Plinthe décorative avec découpe
66x8 cm.
102.930.74



Pied 8 cm.
102.613.08 /2 pcs

LERHYTTAN, teinté noir.



Plinthe 220x8 cm.
403.560.84



Pied pour plinthe décorative.
103.978.06 /2 pcs



Pied d'angle pour plinthe décorative.
204.032.27 /2 pcs

LERHYTTAN, gris clair.



Plinthe 220x8 cm.
204.825.40



Pied pour plinthe décorative.
903.978.07 /2 pcs



Pied d'angle pour plinthe décorative.
404.032.31 2 pcs

ASKERSUND motif frêne clair.



Plinthe 220x8 cm.
903.318.78

ASKERSUND motif frêne brun foncé.



Plinthe 220x8 cm.
404.252.66

RINGHULT gris clair brillant.



Plinthe 220x8 cm.
603.271.56

VEDDINGE gris.



Plinthe 220x8 cm.
03.123.23

BODARP gris vert.



Plinthe 220x8 cm.
204.355.58

KALLARP brillant brun-rouge foncé.



Plinthe 220x8 cm.
704.283.05

KALLARP brillant bleu gris clair.



Plinthe 220x8 cm.
805.201.67

BROKHULT motif noyer gris clair.



Plinthe 220x8 cm.
102.807.74

VOXTORP chêne.



Plinthe 220x8 cm.
204.757.14

STENSUND beige.



Plinthe 220x8 cm.
104.532.08

VARSTA acier inoxydable.



Plinthe 220x8 cm.
404.351.47

VOXTORP beige clair brillant.



Plinthe 220x8 cm.
703.211.68

SINARP brun.



Plinthe 220x8 cm.
004.041.81

HAVSTORP beige.



Plinthe 220x8 cm.
404.752.56

UPPLÖV mat beige foncé.



Plinthe 220x8 cm.
704.705.06

Pieds et plinthes

Pieds et plinthes FÖRBÄTTRA

Nos pieds et plinthes FÖRBÄTTRA sont adaptés à toutes nos portes et faces de tiroirs de finition blanche, VOXTORP gris foncé, UPPLÖV anthracite et NICKEBO

anthracite. Optez pour un modèle FÖRBÄTTRA de même teinte pour un look parfaitement uniforme.

FÖRBÄTTRA blanc cassé.



Plinthe 220x8 cm.

602.807.76



Plinthe décorative 220x8 cm.

302.613.07



Plinthe décorative avec découpe 66x8 cm.

402.930.77



Pied 8 cm.

902.613.09 /2 pcs

FÖRBÄTTRA blanc.



Plinthe 220x8 cm.

403.275.05

FÖRBÄTTRA blanc brillant.



Plinthe 220x8 cm.

703.975.06

FÖRBÄTTRA blanc mat.



Plinthe 220x8 cm.

504.176.66

FÖRBÄTTRA gris foncé.



Plinthe 220x8 cm.

804.541.10

FÖRBÄTTRA mat anthracite.



Plinthe 220x8 cm.

705.267.87

Pieds



METOD pied, 8 cm, 4 pcs. Complément possible : plinthe.

402.055.99



CAPITA pied, 16 cm, 4 pcs. Acier inoxydable.

102.678.95



CAPITA pied, 8 cm, 4 pcs.

Acier inoxydable 302.443.46

Blanc 402.443.41



Éléments de cuisine METOD


Des éléments modulaires qui s'adaptent à votre intérieur


À quoi pourrait ressembler la cuisine de vos rêves ? Combien de temps y passeriez-vous, et quel usage en feriez-vous ? En matière de cuisines, nous sommes tous différents. Nous avons différents goûts, différents besoins et différentes exigences. Pour répondre à une telle diversité d'attentes, quoi de mieux qu'un système de cuisine hautement modulaire, dont les éléments peuvent convenir à tout le monde ? Quelle que soit la taille de votre maison, vous pouvez y installer la cuisine de vos rêves grâce à nos éléments de toutes dimensions, à nos tiroirs aux possibilités infinies et à nos aménagements intérieurs assortis.





Cette page présente tous les éléments de cuisine METOD, avec leurs dimensions. Choisissez ceux qui correspondent le mieux à la configuration de la cuisine et à vos besoins.


Éléments bas METOD


	METOD élément bas 20×60×80 cm.
Blanc	302.125.62
Motif bois noir	002.125.68


	METOD élément bas 30×37×80 cm.
Blanc	204.171.49
Motif bois noir	604.171.85


	METOD élément bas 30×60×80 cm.
Blanc	504.171.95
Motif bois noir	104.172.82


	METOD élément bas 40×37×80 cm.
Blanc	302.056.32
Motif bois noir	802.056.44

	METOD élément bas 40×60×80 cm.
Blanc	802.134.32
Motif bois noir	702.056.30

	METOD élément bas 60×37×80 cm.
Blanc	502.056.31
Motif bois noir	602.056.35


	METOD élément bas 60×60×80 cm.
Blanc	502.056.26
Motif bois noir	902.056.34


	METOD élément bas 80×37×80 cm.
Blanc	102.056.28
Motif bois noir	902.056.29

	METOD élément bas 80×60×80 cm.
Blanc	102.056.33
Motif bois noir	702.056.25


Éléments bas METOD pour four/évier intégré


Voyez notre gamme d'électroménager dans le guide d'achat du même nom, que vous pouvez vous procurer dans votre **magasin IKEA** ainsi que sur www.IKEA.fr. Nos évier sont à la **page 104**.


	METOD élément bas pour four/évier intégré 60×60×80 cm.
Blanc	702.135.69
Noir	202.055.43


	METOD élément bas pour four/évier intégré 80×60×80 cm.
Blanc	502.154.75
Motif bois noir	802.154.74


Éléments armoires METOD


	METOD élément haut 40×37×200 cm.
Blanc	102.125.63
Motif bois noir	202.125.72


	METOD élément haut 40×60×200 cm.
Blanc	902.125.59
Motif bois noir	402.125.71

	METOD élément haut 40×60×220 cm.
Blanc	102.125.58
Motif bois noir	402.125.66

	METOD élément haut 60×37×200 cm.
Blanc	702.125.60
Motif bois noir	602.125.70


	METOD élément haut 60×60×200 cm.
Blanc	602.125.65
Motif bois noir	802.125.69


	METOD élément haut 60×60×220 cm.
Blanc	902.125.64
Motif bois noir	202.125.67


	METOD élément haut 80×37×200 cm.
Blanc	502.125.61
Motif bois noir	002.125.73

Éléments armoires METOD pour électroménager encastré

Voyez notre gamme d'électroménager dans le guide d'achat du même nom, que vous pouvez vous procurer dans votre **magasin IKEA** ainsi que sur www.IKEA.fr


	METOD élément haut pour réfrigérateur/four 60×60×200 cm.
Blanc	902.135.68
Motif bois noir	702.135.74


	METOD élément haut pour réfrigérateur/four 60×60×220 cm.
Blanc	502.135.70
Motif bois noir	202.135.76


	METOD élément haut pour réfrigérateur/four 60×60×140 cm.
Blanc	203.854.74
Motif bois noir	103.854.79

Éléments haut METOD

Voyez notre gamme d'électroménager dans le guide d'achat du même nom, que vous pouvez vous procurer dans votre **magasin IKEA** ainsi que sur www.IKEA.fr


	METOD élément haut 40×60×40 cm.
Blanc	602.240.78
Motif bois noir	502.240.74


	METOD surmeuble réfrigérateur/congélateur 60×60×40 cm.
Blanc	402.055.37
Motif bois noir	402.055.56


	METOD surmeuble réfrigérateur/congélateur 60×60×60 cm.
Blanc	002.055.39
Motif bois noir	202.055.24


Éléments d'angle METOD


Voir à la **page 43** les rangements pivotants conçus pour nos éléments d'angle.

	METOD élément bas d'angle 128×68×80 cm.
Blanc	602.055.17
Motif bois noir	702.055.12


	METOD élément bas d'angle 88×88×80 cm.
Blanc	202.055.19
Motif bois noir	402.055.18


	METOD élément mural d'angle 68×68×60 cm.
Blanc	002.125.54
Motif bois noir	602.056.59


	METOD élément mural d'angle 68×68×80 cm.
Blanc	202.056.61
Motif bois noir	802.056.58


	METOD élément mural d'angle 68×68×100 cm.
Blanc	702.152.81
Motif bois noir	902.152.80


Éléments muraux METOD


	METOD élément mural 20×37×80 cm.
Blanc	802.521.12
Motif bois noir	602.521.13


	METOD élément mural 30×37×60 cm.
Blanc	404.210.51
Motif bois noir	104.210.57


	METOD élément mural 30×37×80 cm.
Blanc	704.172.98
Motif bois noir	604.173.07


	METOD élément mural 40×37×40 cm.
Blanc	102.055.29
Motif bois noir	302.055.52


	METOD élément mural 40×37×60 cm.
Blanc	102.055.34
Motif bois noir	502.055.46


	METOD élément mural 40×37×80 cm.
Blanc	702.055.31
Motif bois noir	502.055.51


	METOD élément mural 40×37×100 cm.
Blanc	502.055.32
Motif bois noir	402.055.42


	METOD élément mural 60×37×40 cm.
Blanc	302.055.33
Motif bois noir	702.055.50


	METOD élément mural 60×37×60 cm.
Blanc	802.055.35
Motif bois noir	702.055.45


	METOD élément mural 60×37×80 cm.
Blanc	302.055.28
Motif bois noir	602.055.41

	METOD élément mural 60×37×100 cm.
Blanc	202.055.38
Motif bois noir	902.055.49







	METOD élément mural 80×37×40 cm.
Blanc	802.055.40
Motif bois noir	002.055.44

	METOD élément mural 80×37×60 cm.
Blanc	602.055.22
Motif bois noir	602.055.55

	METOD élément mural 80×37×80 cm.
Blanc	702.055.26
Motif bois noir	102.055.48










	METOD élément mural 80×37×100 cm.
Blanc	902.055.30
Motif bois noir	302.055.47

Éléments muraux METOD

Nouveau		METOD élément mural pour hotte.	
	60×37×60 cm Blanc	505.476.39	
Nouveau		60×37×80 cm Blanc	305.476.40
	Nouveau		60×37×100 cm Blanc
Nouveau			80×37×60 cm Blanc
	Nouveau		80×37×80 cm Blanc
Nouveau			80×37×100 cm Blanc

Rangements ouverts

Rompez la monotonie d'une série de meubles fermés par des portes en intercalant des éléments ouverts. Vous personnalisez ainsi votre cuisine, et gardez à portée de main immédiate toutes sortes d'objets courants tels que vos livres de cuisine.

	TORNVIKEN élément ouvert.		
	20×37×40 cm Gris Blanc	603.589.92 203.589.65	
	20×37×60 cm Gris Blanc	403.589.93 603.589.68	
		20×37×80 cm Gris Blanc	203.589.94 203.589.70
		VADHOLMA rangement ouvert, brun/frêne teinté.	
	20×37×40 cm 20×37×60 cm 20×37×80 cm	603.743.36 603.743.41 203.743.38	
		TORNVIKEN boîte, 16×34×15 cm. Une boîte multi-usages qui se range dans un élément ouvert TORNVIKEN et peut prendre place un peu partout : sur le plan de travail ou sur la table du repas.	
Gris Blanc		003.589.66 003.589.71	
	TORNVIKEN range-bouteilles 40×37×40 cm.		
	Gris Blanc	803.589.67 803.589.72	
	VADHOLMA caisson à tiroirs. 40×37×40 cm. Tiroirs coulissant en douceur avec arrêt. Se ferment automatiquement en fin de course. Ils s'ouvrent à fond, donnant une excellente vue d'ensemble sur leur contenu.	Brun/frêne teinté	503.743.32
	VADHOLMA range-bouteilles 40×37×40 cm.	Brun/frêne teinté	903.743.30
	TITTEBO, rangement à rideau pour petit électroménager. Noir.	60 cm	205.502.75



TITTEBO,
rangement à rideau
205.502.75

METHOD aménagements intérieurs

Des assistants discrets

Grâce aux aménagements intérieurs et organisateurs METHOD, vous rangez à votre gré le contenu des meubles sans nuire à leur esthétique. Derrière telle ou telle porte peuvent se trouver des éléments coulissants abritant les produits de nettoyage, des organisateurs tenant bien en ordre les couvercles de casseroles, ou toute une série de tiroirs à ouverture totale où tout est à portée de main. On peut même installer des tiroirs à l'intérieur d'autres tiroirs, pour une exploitation maximale de l'espace. C'est vous qui définissez exactement la configuration intérieure de vos meubles de cuisine.

Vous trouverez dans les pages qui suivent toutes sortes d'articles qui vous faciliteront nettement le quotidien.



Tiroirs et accessoires MAXIMERA

Les tiroirs **MAXIMERA** s'ouvrent entièrement et se referment en douceur grâce à leurs amortisseurs intégrés. Vous avez une vue d'ensemble sur leur contenu et pouvez atteindre sans effort le plus petit objet, y compris tout au fond. Les tiroirs **MAXIMERA** existent en différentes tailles, vous donnant toutes sortes de possibilités de rangement. Vous pouvez même les doter de tiroirs intérieurs de manière à les exploiter au maximum.

MAXIMERA aménagements intérieurs coulissants, blanc.	
20 cm	202.972.79
30 cm	504.170.39

MAXIMERA tiroir bas, blanc.	
40x37 cm	502.850.29
40x60 cm	302.850.30
60x37 cm	102.850.31
60x60 cm	902.850.32
80x37 cm	702.850.33
80x60 cm	502.850.34

MAXIMERA tiroir moyen, blanc.	
40x37 cm	202.850.35
40x60 cm	002.850.36
60x37 cm	802.850.37
60x60 cm	602.850.38
80x37 cm	402.850.39
80x60 cm	202.850.40

MAXIMERA tiroir haut, blanc.	
40x37 cm	202.850.21
40x60 cm	002.850.22
60x37 cm	802.850.23
60x60 cm	302.850.25
80x37 cm	102.850.26
80x60 cm	702.850.28

Pour le tri des déchets (voir page 130)	
60x45 cm	602.850.24
80x45 cm	902.850.27

MAXIMERA panneau latéral pour tiroir haut, verre, 2 pcs.	
37 cm	102.388.60
60 cm	502.388.58

MAXIMERA panneau latéral pour tiroir moyen, verre, 2 pcs.	
37 cm	702.388.62
60 cm	302.388.59

UPPDATERA séparateur pour tiroir, blanc.	
Hauteur réglable pour s'adapter aux tiroirs moyens et hauts. Vous pouvez personnaliser votre rangement car les séparateurs peuvent être ajustés.	
40 cm	204.599.88
60 cm	404.599.92
80 cm	904.599.99



UTRUSTA corbeille en fil.	
40 cm	802.046.73
60 cm	002.046.72

UTRUSTA face de tiroir, basse/blanc.	
40 cm	802.214.51
60 cm	402.046.51
80 cm	202.046.52

UTRUSTA face de tiroir, moyenne/blanc.	
40 cm	602.214.52
60 cm	802.046.54
80 cm	402.214.53

UTRUSTA face de tiroir, haute/blanc.	
40 cm	002.046.53
60 cm	502.046.55
80 cm	302.046.56

EXCEPTIONELL tiroirs

Les tiroirs **EXCEPTIONELL** sont à ouverture complète par pression, coulissent en douceur et disposent d'amortisseurs intégrés qui leur permettent de se refermer lentement, sans à-coups et en silence. Vous pouvez créer plus de rangement avec des tiroirs intérieurs, soit à l'intérieur d'un tiroir haut, soit derrière une porte. Vous pouvez utiliser le tiroir supérieur pour les couverts et les ustensiles et les autres tiroirs pour les casseroles et les poêles. Ils facilitent l'organisation de vos couverts et ustensiles, vous permettant ainsi de trouver rapidement ce dont vous avez besoin et de commencer à cuisiner.

EXCEPTIONELL, tiroir haut, ouverture par pression, blanc.	
40x37 cm	604.478.04
40x60 cm	304.478.05
60x37 cm	104.478.06
60x45 cm	904.478.07
60x60 cm	704.478.08
80x37 cm	504.478.09
80x45 cm	304.478.10
80x60 cm	104.478.11

EXCEPTIONELL, tiroir moyen, ouverture par pression, blanc.	
40x37 cm	404.478.19
40x60 cm	204.478.20
60x37 cm	004.478.21
60x60 cm	804.478.22
80x37 cm	604.478.23
80x60 cm	404.478.24

EXCEPTIONELL, tiroir bas, ouverture par pression, blanc.	
40x37 cm	904.478.12
40x60 cm	504.478.14
60x37 cm	204.478.15
60x60 cm	004.478.16
80x37 cm	804.478.17
80x60 cm	604.478.18

EXCEPTIONELL aménagements intérieurs coulissants, blanc.	
20 cm	104.478.25
30 cm	904.478.26

Protections

Les tapis de tiroirs et les protections pour tablettes atténuent les sons et protègent des rayures les tiroirs et les tablettes.

UPPDATERA tapis de tiroir, gris foncé. Atténue les sons et protège des rayures les tiroirs et tablettes.	
50x48 cm	505.498.36
50x96 cm	405.510.52

VARIERA tapis de tiroir. Atténue les sons et protège des rayures les tiroirs et tablettes.	
Transparent	800.128.53

UTRUSTA verrou tiroir/rangement de cuisine, noir. Ce dispositif de blocage empêche les jeunes enfants d'accéder au contenu d'un placard ou d'un tiroir.	
	804.536.10

Pour éléments d'angle

UTRUSTA rangement pivotant pour élément d'angle haut.	
67,5 cm	802.656.47

UTRUSTA aménagement coulissant pour élément d'angle bas.	
127,5 cm	402.152.92

UTRUSTA rangement pivotant pour élément d'angle bas.	
88 cm	602.152.91


Tablettes



UTRUSTA tablette, blanc, 2 pcs.	
20x60 cm	702.056.06
30x37 cm	304.173.42
30x60 cm	304.173.99
40x37 cm	402.056.22
40x60 cm	302.056.13
60x37 cm	102.056.14
60x60 cm	502.056.12
80x37 cm	102.056.09
80x60 cm	702.056.11



UTRUSTA tablette, motif bois noir, 2 pcs.	
20x60 cm	802.056.15
30x37 cm	504.173.98
30x60 cm	004.174.09
40x37 cm	502.129.76
40x60 cm	602.056.21
60x37 cm	802.056.20
60x60 cm	002.056.19
80x37 cm	202.056.18
80x60 cm	402.056.17



UTRUSTA tablette, verre, 2 pcs.	
30x37 cm	204.174.13
40x37 cm	202.133.31
60x37 cm	902.056.05
80x37 cm	202.056.04



UTRUSTA tablette pour élément d'angle haut, 68 cm.	
Verre	802.056.63
Blanc	002.056.62
Motif bois noir	402.056.60



UTRUSTA tablette pour élément d'angle bas, 128 cm.	
Blanc	502.132.97
Motif bois noir	302.132.98



UTRUSTA tablette pour élément d'angle bas, 88 cm.	
Blanc	802.776.50
Motif bois noir	602.776.51



UTRUSTA tablette fixe ventilée, 60x60 cm.	
Blanc	902.135.73
Motif bois noir	102.135.72



UTRUSTA support four.	
Acier zingué	103.019.60



UTRUSTA charnière 45°, 2 pcs. Cette charnière est destinée à un élément mural d'angle, uniquement si vous voulez le doter de deux portes.

202.619.92



UTRUSTA charnière avec amortisseur intégré cuisine 110°, 2 pcs. Équipée d'un amortisseur, la porte se ferme en douceur et en silence. L'amortisseur se désactive facilement grâce à un bouton coulissant, par exemple, si vous souhaitez utiliser une ouverture pression ou si la porte se ferme trop lentement. Vous pouvez réactiver le système simplement.

404.017.84



UTRUSTA poussoir, 2 pcs. Poussez pour ouvrir – pas besoin de poignée.

802.302.24



UTRUSTA charnière pour porte horizontale, 2 pcs. Avec mécanisme de fermeture avec amortisseur.

Noir	704.624.79
Blanc	504.624.80



UTRUSTA charnière 95°, 2 pcs. Compatible avec les éléments pour réfrigérateur/congélateur à encastrer.

202.046.47



UTRUSTA charnière avec amortisseur intégré cuisine 153°, 2 pcs. Charnières à clipser qui se montent sur la porte sans vis. Permet d'enlever aisément la porte pour l'entretien.

104.272.62



UTRUSTA poussoir d'ouverture, électrique. Ouvrez la poubelle d'une pression du doigt – ou de la hanche, du genou ou du pied si vous avez les mains prises.

702.272.36



UTRUSTA charnière poussoir pour porte horizontale, 2 pcs. Avec mécanisme d'ouverture poussoir et fermeture avec amortisseur.

Noir	904.624.83
Blanc	704.624.84

Système METOD – accessoires et charnières

Le moindre détail est important quand on planifie une cuisine complète. Tout dépend de vos besoins et envies – mais la réussite du projet se joue parfois à pas grand chose...



METOD rail de suspension, 200 cm.

Acier zingué	602.056.64
--------------	------------



METOD baguette de finition verticale, 220 cm. Peaufinez la finition de votre cuisine en couvrant les interstices entre les éléments et le mur.

Blanc	102.448.42
Motif bois noir	902.448.43



METOD plinthe de ventilation, 60 cm.

Acier inoxydable	302.214.58
------------------	------------



METOD grille de ventilation.

Acier inoxydable	702.561.77
------------------	------------



UTRUSTA plan de travail coulissant, 60 cm. On n'a jamais trop d'espace dans une cuisine. Cette astucieuse surface coulissante vient à la rescousse lorsque vous rapportez les courses ou coupez les légumes et se dissimule d'une simple poussée

005.105.77



UTRUSTA kit montage pour porte coulissante. Ces fixations permettent d'installer une porte sur les tiroirs afin d'obtenir un rangement coulissant. Pratique pour avoir une vue d'ensemble de ce qui se trouve à l'intérieur.

005.153.29



Système METOD – accessoires et charnières



UTRUSTA pièce de fixation pour porte. Permet d'assembler deux portes en une seule, par exemple sur un élément haut ou pour dissimuler un réfrigérateur/congélateur intégré, pour uniformiser l'esthétique globale.

303.669.17




UTRUSTA ferrure de fixation tiroir sur porte.

103.122.37



METOD kit de montage pour flot. Permet de monter aisément des éléments dos à dos, ou de fixer un panneau de finition à l'arrière d'éléments bas.

202.984.10



UTRUSTA ferrures d'angle, 2 pcs. Permettent de monter une solution murale d'angle à 90°.

Acier zingué 403.059.71



UTRUSTA barre de connexion. Avec la barre de connexion UTRUSTA, vous alignez sans effort la face de tiroir sur les portes et les autres faces de tiroirs, pour un look sobre et fluide.

303.122.36



METOD socle avec fixations pour flot de cuisine. Permet d'assurer la stabilité de l'flot de cuisine quand le sol est inégal, car il se règle aisément en hauteur.

40 cm 202.984.05



VARIERA cache, 100 pcs. Masquent les trous préperçés des vitrines ou étagères. Adaptés à tous les produits présentant des trous de 5 mm.

Blanc 002.263.15
Noir 802.263.16

Autres aménagements intérieurs et organisateurs



UTRUSTA porte-torchons, 16 cm. Couissant, pour un accès aisé.

Blanc 502.472.16



VARIERA support fer à repasser. Le fer à repasser sera bien rangé grâce au support pour cordon d'alimentation.

Acier zingué 900.903.84



UTRUSTA rangement produits entretien, 140 cm. Aménagement coulissant pour un accès plus aisé au contenu, par ex. les produits d'entretien.

Acier 403.258.89



UTRUSTA colonne rangement coulissante. Les corbeilles à l'intérieur du rangement couissent automatiquement quand vous ouvrez la porte. Vous accédez ainsi facilement à ce qui est rangé dans le fond.

Acier 505.153.46



VARIERA range-couvercles, acier inoxydable. Se règle en longueur en fonction des besoins.

Acier 701.548.00



VARIERA distributeur de sacs plastique. Idéal pour ranger toutes sortes de choses : sachets plastique, rouleaux de papier, gants, chaussettes...

Blanc 800.102.22



VARIERA récipient coulissant. Couissant, pour accéder plus facilement à son contenu.

Blanc 402.417.95



VARIERA demi-étagère, blanc. Se pose sur une tablette pour optimiser l'espace de rangement et ranger verres, bols, pots à épices...

32x13x16 cm 801.366.22
32x28x16 cm 601.366.23



VARIERA demi-étagère, blanc. Si vous souhaitez disposer d'une étagère plus longue, extensible jusqu'à 73 cm, vous pouvez compléter avec les demi-étagères VARIERA.

46x14x16 cm 405.429.58
46x29x16 cm 805.429.61



UTRUSTA, colonne rangement coulissante
505.153.46

ENHET système de cuisine

Une conception simple pour en profiter plus

ENHET est facile à acheter et tout aussi facile à adapter si vos goûts ou vos besoins évoluent. Vous pouvez découvrir nos combinaisons prédéfinies en ligne et acheter votre préférée en quelques clics. Tous les éléments sont faciles à monter de manière intuitive et sans outil spécifique.

Disponibles en différentes couleurs, les éléments au design unique vous invitent à adapter votre solution ENHET à votre personnalité. En combinant des rangements fermés et des étagères ouvertes à la structure métallique stable, vous pouvez exposer vos affaires

préférées et dissimuler les autres. Les éléments de cuisine ENHET sont aussi disponibles en différentes largeurs et profondeurs, ce qui leur permet de s'adapter aisément aux petits espaces. Pour vous aider à bien organiser vos ustensiles de cuisine et à les avoir toujours à portée de main, les accessoires ENHET incluent une barre pour crochets qui se pose sans avoir à percer de trous, un plateau pivotant pour les petits objets et une demi-étagère à fixer simplement dans les rainures d'une structure ouverte pour maximiser l'espace de rangement. Le tout s'installe sans aucun outil.



ENHET cuisines complètes

Quelle que soit la forme que prend votre maison, ENHET s'intégrera parfaitement. Choisissez simplement l'une des nombreuses combinaisons de cuisine abordables et vous aurez une cuisine pratique prête en un rien de temps. Après avoir choisi votre cuisine ENHET, vous pouvez utiliser

le configurateur de cuisine en ligne pour la personnaliser et lui donner le style Pour qu'elle vous convienne encore plus. Lorsque vous êtes satisfait du résultat, il vous suffit d'ajouter des appareils électroménagers, de l'éclairage et le tour est joué.



ENHET K100



ENHET K104



ENHET K118



ENHET K124



ENHET K107



ENHET K109



ENHET K501



ENHET K502



ENHET K110



ENHET K116



ENHET K503



ENHET K508



Retrouvez toutes les combinaisons possibles sur l'outil de conception ENHET sur le site [ikea.fr](https://www.ikea.fr)

ENHET cuisines complètes

Il est temps d'entrer dans les détails et de trouver la cuisine qui correspond à vos besoins. Dans ce qui suit, vous trouverez les informations sur les différentes combinaisons dont vous avez besoin pour prendre votre décision finale. Lorsque vous aurez choisi votre solution préférée, vous pourrez utiliser le

configurateur de cuisine en ligne pour la modifier et la styliser afin qu'elle vous convienne encore mieux. Vous n'êtes plus qu'à quelques pas de cuisiner et de vous détendre dans votre cuisine ENHET.



ENHET K100 L103×P63,5×H222 cm*.

Une solution compacte avec un mélange d'étagères faciles à atteindre ainsi qu'un meuble avec des tiroirs pour éviter le désordre - quels que soient vos besoins de rangement dans la cuisine, ce combo facile à installer est prêt à vous satisfaire.

Combinaison avec	Structure blanche	Structure anthracite
Porte blanche	393.366.81	693.367.12
Porte avec cadre gris	494.856.90	—
Porte blanc brillant	593.367.03	—
Porte effet chêne	893.367.06	—
Porte effet béton	293.367.09	293.367.33
Porte gris-vert pâle	94.991.84	—



ENHET K101 L103×P63,5×H222 cm*.

Cette combinaison offre un ensemble de rangements ouverts et fermés, ainsi que toutes les fonctions dont vous avez besoin dans un espace de 103 cm de large.

Combinaison avec	Structure blanche	Structure anthracite
Porte blanche	993.368.95	293.369.26
Porte avec cadre gris	394.856.28	—
Porte blanc brillant	293.369.07	—
Porte effet chêne	293.369.12	—
Porte effet béton	—	693.370.14



ENHET K104 L123×P63,5×H222 cm*.

Une solution compacte qui permet de garder les choses simples et organisées. Il y a un mélange parfait de rangement ouvert et fermé et les fonctions dont vous avez besoin dans un espace petit mais bien conçu.

Combinaison avec	Structure blanche	Structure anthracite
Porte blanche	493.371.71	393.372.23
Porte avec cadre gris	994.855.07	093.372.29
Porte blanc brillant	993.371.78	—
Porte effet chêne	593.372.17	—
Porte effet béton	993.372.20	493.372.32
Porte gris-vert pâle	494.991.92	—



ENHET K105 L143×P63,5×H222 cm*.

Cette combinaison ne mesure que 143 cm de large, mais elle associe parfaitement les rangements ouverts et fermés et possède toutes les fonctions dont vous avez besoin.

Combinaison avec	Structure blanche	Structure anthracite
Porte blanche	793.372.35	693.372.50
Porte avec cadre gris	394.856.47	—
Porte blanc brillant	593.372.41	—
Porte effet chêne	993.372.44	—
Porte effet béton	293.372.47	793.372.59



ENHET K102 L123×P63,5×H222 cm*.

Tout en ne mesurant que 123 cm de large, cette combinaison offre un assortiment de rangements ouverts et fermés, un plan de travail ainsi qu'un espace pour les appareils électroménagers intégrés.

Combinaison avec	Structure blanche	Structure anthracite
Porte blanche	193.370.21	693.370.66
Porte avec cadre gris	394.855.86	—
Porte blanc brillant	093.370.50	—
Porte effet chêne	493.370.53	—
Porte effet béton	793.370.61	393.370.82



ENHET K103 L123×P63,5×H222 cm*.

Cette combinaison de 123 cm de large à peine, offre un assortiment de rangements ouverts et fermés idéal, ainsi qu'un plan de travail et un espace de cuisson combinés.

Combinaison avec	Structure blanche	Structure anthracite
Porte blanche	593.370.95	993.371.16
Porte avec cadre gris	794.856.31	493.371.33
Porte blanc brillant	993.370.98	—
Porte effet chêne	993.371.02	—
Porte effet béton	293.371.10	493.371.66



ENHET K106 L163×P63,5×H222 cm*.

Cette combinaison associe à la perfection les rangements ouverts et fermés tout en laissant de la place pour les appareils en pose libre.

Combinaison avec	Structure blanche	Structure anthracite
Porte blanche	493.372.65	993.372.82
Porte avec cadre gris	794.855.08	—
Porte blanc brillant	293.372.71	—
Porte effet chêne	193.372.76	—
Porte effet béton	593.372.79	093.372.91



ENHET K107 L163×P63,5×H222 cm*.

Petite mais bien pensée, celle-ci offre un parfait assortiment de rangements ouverts et fermés, ainsi qu'un plan de travail et un espace de cuisson combinés.

Combinaison avec	Structure blanche	Structure anthracite
Porte blanche	193.372.95	693.373.49
Porte avec cadre gris	594.855.28	—
Porte blanc brillant	693.373.25	—
Porte effet chêne	593.373.35	—
Porte effet béton	393.373.41	093.373.71



ENHET K108 L163×P63,5×H222 cm*.

Celle-ci offre un assortiment de rangements ouverts et fermés idéal, un espace pour les appareils intégrés et un plan de travail spacieux si vous optez pour une petite table de cuisson.

Combinaison avec	Structure blanche	Structure anthracite
Porte blanche	393.373.79	093.374.32
Porte avec cadre gris	794.856.07	—
Porte effet chêne	493.374.25	—
Porte effet béton	693.374.29	293.374.50



ENHET K109 L183×P63,5×H222 cm*.

Petite mais bien pensée, celle-ci offre un parfait assortiment de rangements ouverts et fermés, ainsi qu'un plan de travail et un espace de cuisson combinés.

Combinaison avec	Structure blanche	Structure anthracite
Porte blanche	993.374.61	993.375.12
Porte avec cadre gris	794.856.69	—
Porte blanc brillant	993.374.80	—
Porte effet chêne	893.374.90	593.375.47
Porte effet béton	093.374.94	—



ENHET K112 L183×P63,5×H222 cm*.

Cet espace bien pensé est doté de rangements ouverts et fermés, d'un plan de travail et d'espaces pour les appareils électroménagers en pose libre et intégrés.

Combinaison avec	Structure blanche	Structure anthracite
Porte blanche	293.374.74	893.375.03
Porte avec cadre gris	194.856.48	—
Porte blanc brillant	393.374.83	—
Porte effet chêne	293.374.93	—
Porte effet béton	993.374.99	293.375.15



ENHET K113 L183×P63,5×H222 cm*.

Celle-ci offre des rangements fermés pour dissimuler le superflu et des rangements ouverts pour exposer votre plus belle vaisselle, ainsi qu'un plan de travail et un espace de cuisson combinés.

Combinaison avec	Structure blanche	Structure anthracite
Porte blanche	393.374.21	393.374.16
Porte avec cadre gris	793.374.19	—
Porte blanc brillant	993.374.18	—
Porte effet chêne	593.374.20	—
Porte effet béton	193.374.17	—



ENHET K110 L183×P63,5×H222 cm*.

Tout est à portée de main dans cette solution de cuisine pratique. Il y a de la place pour couper vos légumes et cuire vos aliments - et il y a aussi beaucoup d'espace de rangement.

Combinaison avec	Structure blanche	Structure anthracite
Porte blanche	493.372.94	893.373.48
Porte avec cadre gris	794.856.12	—
Porte blanc brillant	293.373.27	—
Porte effet chêne	893.373.34	—
Porte effet béton	993.373.38	993.373.76
Porte gris-vert pâle	794.992.04	—



ENHET K111 L183×P63,5×H222 cm*.

Cette combinaison offre un assortiment de rangements ouverts et fermés, un espace pour les appareils électroménagers en pose libre et un endroit où préparer les repas ou plier le linge.

Combinaison avec	Structure blanche	Structure anthracite
Porte blanche	693.373.87	193.374.60
Porte avec cadre gris	193.374.41	—
Porte blanc brillant	593.374.44	—
Porte effet chêne	493.374.49	—
Porte effet béton	693.374.53	893.374.71



ENHET K114 L203×P63,5×H222 cm*.

Celle-ci offre un assortiment de rangements ouverts et fermés idéal, un espace pour les appareils intégrés et un plan de travail spacieux si vous optez pour une petite table de cuisson.

Combinaison avec	Structure blanche	Structure anthracite
Porte blanche	293.374.07	393.374.02
Porte avec cadre gris	693.374.05	193.373.99
Porte blanc brillant	993.374.04	—
Porte effet chêne	493.374.06	—
Porte effet béton	193.374.03	393.373.98



ENHET K115 L203×P63,5×H222 cm*.

Cette cuisine est conçue pour accueillir les appareils intégrés/encastrés de petite taille. Si vous faites le choix d'une petite table de cuisson, vous disposerez d'une surface de travail plus grande. Idéale pour les espaces de vie plus petits.

Combinaison avec	Structure blanche	Structure anthracite
Porte blanche	193.373.04	493.373.12
Porte avec cadre blanc	—	593.373.16
Porte avec cadre gris	394.856.14	—
Porte blanc brillant	193.373.18	—
Porte effet chêne	293.373.13	—
Porte effet béton	793.373.15	—



ENHET K116 L223xP63,5xH222 cm*.

Ses rangements ouverts et fermés, son plan de travail et son espace pour les appareils électroménagers intégrés en font la combinaison idéale pour les cuisiniers de tous les jours.

Combinaison avec	Structure blanche	Structure anthracite
Porte de base blanche	993.377.34	—
Porte avec cadre gris	293.377.37	—
Porte effet chêne	093.377.43	—
Porte effet béton	—	893.377.58



ENHET K117 L223xP63,5xH222 cm*.

Cette combinaison associe à la perfection les rangements ouverts et fermés tout en offrant un espace pratique pour les appareils électroménagers en pose libre.

Combinaison avec	Structure blanche	Structure anthracite
Porte blanche	293.377.61	793.378.48
Porte avec cadre gris	394.856.33	—
Porte blanc brillant	493.378.21	—
Porte effet chêne	793.378.29	—
Porte effet béton	893.378.38	093.378.61



ENHET K120 L243xP63,5xH222 cm*.

Cette combinaison bien pensée offre un parfait assortiment de rangements ouverts et fermés, ainsi qu'un très grand plan de travail pour préparer les repas.

Combinaison avec	Structure blanche	Structure anthracite
Porte blanche	693.380.75	993.381.06
Porte avec cadre blanc	—	393.381.14
Porte avec cadre gris	594.856.70	—
Porte blanc brillant	093.380.83	—
Porte effet chêne	393.380.91	—
Porte effet béton	693.380.99	293.381.24



ENHET K121 L243xP63,5xH241 cm*.

Celle-ci offre un coin petit déjeuner convivial, tout en vous permettant d'exprimer votre personnalité grâce à des étagères. Elle dispose aussi d'un espace ouvert pour une hotte aspirante murale.

Combinaison avec	Structure blanche	Structure anthracite
Porte blanche	293.381.43	993.381.87
Porte avec cadre blanc	—	493.381.99
Porte avec cadre gris	094.857.00	—
Porte blanc brillant	293.381.62	—
Porte effet chêne	593.381.70	—
Porte effet béton	893.381.83	—



ENHET K118 L243xP63,5xH222 cm*.

Une solution fonctionnelle avec beaucoup d'espace de travail pour le chef ambitieux et de généreux rangements fermés pour cacher le désordre, pour un look propre et uniforme.

Combinaison avec	Structure blanche
Porte blanche	893.378.76
Porte avec cadre gris	094.855.97
Porte blanc brillant	093.379.03
Porte effet chêne	293.379.21
Porte effet béton	793.379.28
Porte gris vert pâle	094.992.12



ENHET K119 L243xP63,5xH241 cm*.

Cette combinaison possède toutes les fonctions dont a besoin un cuisinier de tous les jours, tout en lui permettant d'exprimer son style grâce à de nombreux rangements ouverts.

Combinaison avec	Structure blanche	Structure anthracite
Porte blanche	593.379.34	193.380.49
Porte avec cadre gris	394.855.48	—
Porte blanc brillant	393.379.68	—
Porte effet chêne	493.379.82	—
Porte effet béton	793.380.46	493.380.62



ENHET K122 L243xP63,5xH222 cm*.

Celle-ci offre un parfait assortiment de rangements ouverts et fermés, ainsi qu'un plan de travail spacieux pour préparer les repas ou plier le linge.

Combinaison avec	Structure blanche	Structure anthracite
Porte de base blanche	993.377.91	393.378.12
Porte avec cadre gris	094.856.77	—
Porte blanc brillant	693.377.97	—
Porte effet chêne	293.378.03	—
Porte effet béton	193.378.08	593.378.30



ENHET K123 L323xP63,5xH241 cm*.

Dotée de toutes les fonctions dont un cuisinier amateur a besoin, cette combinaison offre un assortiment personnalisé de rangements ouverts et fermés, ainsi qu'un plan de travail spacieux.

Combinaison avec	Structure blanche	Structure anthracite
Porte blanche	293.378.36	993.378.85
Porte avec cadre gris	593.378.49	—
Porte blanc brillant	593.378.54	—
Porte de base blanc/effet chêne	293.378.60	—
Porte effet béton	—	593.379.10



ENHET K500 L170,5/168,5×P63,5×H222 cm*.

Dotée d'une combinaison de rangements ouverts et fermés, cette solution d'angle favorise la vie en cuisine, en vous permettant de garder tous vos ustensiles à portée de main.

Combinaison avec	Structure blanche	Structure anthracite
Porte blanche	993.379.27	593.379.67
Porte avec cadre blanc	—	793.379.71
Porte avec cadre gris	894.855.60	293.379.78
Porte blanc brillant	493.379.44	—
Porte effet chêne	093.379.55	—
Porte effet béton	093.379.60	—



ENHET K501 L181,5/121,5×P63,5×H222 cm*.

Dotée de nombreux rangements spacieux, cette solution d'angle offre la possibilité de ranger la table de cuisson pour libérer de l'espace sur le plan de travail.

Combinaison avec	Structure blanche	Structure anthracite
Porte blanche	693.381.36	493.381.61
Porte avec cadre blanc	—	793.381.69
Porte avec cadre gris	794.856.45	—
Porte blanc brillant	493.381.42	—
Porte effet chêne	593.381.46	—
Porte effet béton	993.381.54	493.381.80



ENHET K504 L181,5/245×P63,5×H241 cm*.

Cette combinaison offre un parfait assortiment de rangements ouverts et fermés, ainsi qu'un îlot de cuisine qui invite au partage lors de la préparation des repas.

Combinaison avec	Structure blanche	Structure anthracite
Porte blanche	293.382.37	693.382.35
Porte avec cadre blanc	—	493.382.36
Porte avec cadre gris	894.856.40	—
Porte effet chêne	493.382.41	—
Porte effet béton	093.382.38	—



ENHET K505 L181,5/281,5×P63,5×H241 cm*.

Dotée d'un coin petit déjeuner convivial et d'étagères ouvertes qui vous permettent d'exprimer votre personnalité, cette combinaison est idéale pour les chefs qui aiment passer du temps dans la cuisine.

Combinaison avec	Structure blanche	Structure anthracite
Porte blanche	193.380.68	593.380.66
Porte avec cadre gris	194.855.25	793.380.65
Porte effet chêne	393.380.72	—
Porte effet béton	993.380.69	093.380.64



ENHET K502 L121,5/185×P63,5×H222 cm*.

Cette combinaison offre un parfait assortiment de rangements ouverts et fermés, ainsi qu'un îlot de cuisine pour cuisiner, travailler, manger ou passer un bon moment en famille ou entre amis.

Combinaison avec	Structure blanche	Structure anthracite
Porte blanche	693.381.84	493.382.17
Porte avec cadre gris	994.855.31	—
Porte blanc brillant	693.382.02	—
Porte effet chêne	993.382.05	—
Porte effet béton	593.382.12	393.382.32
Porte gris-vert pâle	594.992.19	—



ENHET K503 L210,5/248,5×P63,5×H226 cm*.

Dotée d'un espace pour les appareils électroménagers intégrés, cette solution d'angle favorise la vie en cuisine, en vous permettant de garder tous vos ustensiles à portée de main.

Combinaison avec	Structure blanche	Structure anthracite
Porte blanche	193.381.29	593.381.27
Porte avec cadre blanc	—	393.381.28
Porte avec cadre gris	994.855.26	—
Porte blanc brillant	593.381.32	—
Porte blanc/effet chêne	393.381.33	—
Porte blanc/effet béton	993.381.30	993.381.25



ENHET K506 L261,5/221,5×P63,5×H222 cm*.

Celle-ci offre toutes les fonctions dont vous avez besoin, ainsi qu'un plan de travail spacieux où préparer vos repas ou plier le linge.

Combinaison avec	Structure blanche	Structure anthracite
Porte blanche	693.380.23	—
Porte avec cadre blanc	—	893.380.22
Porte avec cadre gris	394.855.67	—
Porte blanc brillant	993.380.26	—
Porte effet chêne	793.380.27	—
Porte effet béton	493.380.24	493.380.19



ENHET K507 L190,5/228,5×P63,5×H222 cm*.

Cette petite combinaison offre toutes les fonctions dont a besoin un cuisinier de tous les jours, y compris un espace bien pensé pour les appareils électroménagers.

Combinaison avec	Structure blanche	Structure anthracite
Porte blanche	393.379.92	693.379.95
Porte avec cadre gris	894.855.41	093.379.98
Porte blanc brillant	993.379.94	—
Porte effet chêne	293.380.01	—
Porte blanc/effet béton	193.379.93	493.379.96



ENHET K508 L168,5/290,5×P63,5×H241 cm*

Cette combinaison offre des rangements muraux de différentes profondeurs pour répondre à tous vos besoins. Une solution très personnelle qui vous permet de tout garder à portée de main.

Combinaison avec	Structure blanche	Structure anthracite
Porte blanche	093.378.37	—
Porte avec cadre blanc	—	893.379.04
Porte avec cadre gris	594.856.94	—
Porte blanc brillant	293.378.98	—
Porte de base blanc/effet chêne	893.379.18	—
Porte blanc/effet béton	093.379.17	293.379.16



ENHET combinaisons complémentaires

ENHET, c'est la simplicité et la possibilité de changer et d'adapter votre maison aux évolutions de la vie. Quelles qu'elles soient, le quotidien est plus facile lorsque chaque chose est à sa place, surtout si l'espace au sol est limité. C'est pourquoi nous avons conçu ces combinaisons qui peuvent

compléter votre cuisine ENHET et créer ainsi un espace de rangement et/ou un plan de travail supplémentaires. Choisissez celle qui s'adapte le mieux à vos besoins et qui vous sera le plus utile pour optimiser votre espace.



ENHET A100 combinaison de rangement L60×P30×H255 cm.

Cette combinaison permet d'utiliser au mieux l'espace mural tout en occupant un minimum d'espace au sol. Vous pouvez garder les objets encombrants à l'abri de la poussière derrière les portes et créer un effet avec vos objets préférés sur les étagères ouvertes.

Combinaison avec	Structure blanche	Structure anthracite
Porte blanche	293.314.05	293.314.53
Porte avec cadre blanc	—	993.314.16
Porte avec cadre gris	994.856.92	793.314.17
Porte blanc brillant	693.314.08	—
Porte effet chêne	093.314.11	—
Porte effet béton	893.314.12	593.314.18
Porte gris-vert pâle	494.968.05	—

ENHET A101 combinaison de rangement L120×P30×H150 cm.

Une combinaison astucieuse avec un mélange de rangement ouvert et fermé. Elle permet une bonne utilisation de l'espace mural et offre l'emplacement idéal pour une poubelle et/ou des serviettes.

Combinaison avec	Structure blanche	Structure anthracite
Porte blanche	093.314.54	793.314.55
Porte avec cadre blanc	—	293.314.48
Porte avec cadre gris	494.855.81	893.314.50
Porte blanc brillant	593.314.42	—
Porte effet chêne	193.314.44	—
Porte effet béton	893.314.45	693.314.51
Porte gris-vert pâle	094.968.07	—



ENHET A102 combinaison de rangement
L60×P30×H150 cm.

Un mélange de rangement ouvert et fermé qui vous permet de montrer ou de ne pas montrer. Mettez vos objets préférés en valeur et cachez les objets encombrants. Une combinaison astucieuse qui peut être placée presque partout dans votre maison.

Combinaison avec	Structure blanche	Structure anthracite
Porte blanche	293.314.34	693.314.65
Porte avec cadre blanc	—	493.314.66
Porte avec cadre gris	594.856.27	093.314.68
Porte blanc brillant	193.314.58	—
Porte effet chêne	593.314.61	—
Porte effet béton	193.314.63	893.314.69
Porte gris-vert pâle	694.968.09	—



ENHET A103 combinaison de rangement
L121,5×P63,5×H222 cm.

Une solution compacte avec un mélange d'étagères faciles à atteindre et de tiroirs qui dissimulent le désordre - quel que soit votre espace ou vos besoins de rangement, ce combo facile à installer est prêt à vous satisfaire.

Combinaison avec	Structure blanche	Structure anthracite
Porte blanche	693.314.70	793.315.11
Porte avec cadre gris	994.857.05	—
Porte blanc brillant	093.315.00	—
Porte effet chêne	593.315.07	—
Porte effet béton	993.315.10	193.315.14
Porte gris-vert pâle	294.968.11	—



ENHET A104 îlot de cuisine avec étagères
L123×P63,5×H91 cm.

Que ce soit pour préparer les repas, débarrasser les courses ou servir de quoi grignoter, cet îlot de cuisine sera le centre d'attention. Il fournit en outre un vaste espace de rangement ouvert pour les grands ustensiles comme les casseroles, les poêles et les corbeilles à pain. Vous pouvez également l'utiliser pour préparer ou servir des plats ou pour y mettre une grande corbeille de fruits.

Combinaison avec	Structure blanche	Structure anthracite
	693.315.16	—



ENHET A105 combinaison de rangement pour four/table de cuisson
L143xP63,5xH91 cm.

Cette combinaison offre deux plans de travail, de nombreux espaces de rangement ouvert et un tiroir pratique sous le four pour les casseroles, le papier aluminium et le papier sulfurisé. Rangez les casseroles, les poêles et les bols pour cuisiner d'un côté et gardez tout ce dont vous avez besoin pour mettre la table de l'autre. La hotte aspirante murale fait son effet, aussi bien sur la qualité de l'air que sur le style qu'elle apporte à la pièce. Vendue séparément.

Combinaison avec	Structure blanche	Structure anthracite
Porte blanche	293.315.18	—



ENHET A107 combinaison de rangement
L123×P63,5×H207 cm.

Cette combinaison offre des rangements ouverts et fermés ainsi qu'un plan de travail suffisamment grand pour y poser une table de cuisson mobile et une machine à café. L'élément mural avec portes permet d'optimiser l'espace au-dessus du plan de travail. Il est idéal pour y ranger des verres et de la vaisselle à l'abri de la poussière. Les structures basses ouvertes disposent de tablettes où garder les bols et les petits appareils électroménagers comme le grille-pain ou le mixeur. L'espace à côté des structures basses est idéal pour un réfrigérateur ou un congélateur en pose libre. Complétez votre combinaison par un four à micro-ondes ou une table à induction mobile, vendus séparément. L'espace à côté de l'élément peut aussi accueillir un lave-vaisselle ou même un lave-linge pour créer un coin buanderie avec des rangements pratiques. Cette solution inclut également des récipients SKATTÅN qui permettent de libérer de l'espace dans les tiroirs et d'avoir facilement accès aux couverts et aux herbes, entre autres.

Combinaison avec	Structure blanche	Structure anthracite
Porte blanche	893.315.58	—
Porte avec cadre gris	994.855.50	—
Porte blanc brillant	493.315.60	—
Porte effet chêne	293.315.61	—
Porte effet béton	093.315.62	—
Porte gris-vert pâle	694.968.14	—



ENHET A109 combinaison de rangement
L121,5×P63,5×H222 cm.

Le rangement ouvert apporte de l'espace et ses accessoires vous permettent d'accéder plus facilement à vos affaires. Il offre même l'endroit idéal pour votre réfrigérateur. La structure murale ouverte permet d'optimiser l'espace au-dessus du plan de travail. Elle est idéale pour y accrocher des ustensiles ou y ranger des tasses à café, des bouteilles ou des bocaux que vous utilisez régulièrement. La structure basse ouverte, quant à elle, permet de garder des objets tels que des plats de service et de la vaisselle à portée de main. L'espace à côté de la structure basse ouverte est idéal pour un réfrigérateur ou un congélateur en pose libre. Complétez votre combinaison par un four à micro-ondes ou une table à induction mobile, vendus séparément. L'espace à côté de l'élément peut aussi accueillir un lave-vaisselle ou un lave-linge si vous souhaitez créer un coin buanderie avec des rangements pratiques. Cette solution inclut également des récipients SKATTÅN qui permettent de libérer de l'espace dans les tiroirs et d'avoir facilement accès aux couverts et aux herbes, entre autres.

Combinaison avec	Structure blanche	Structure anthracite
	793.315.73	—



ENHET A108 îlot de cuisine avec rangement et coin repas
L123×P63,5×H91 cm.

Cet îlot de cuisine permet de tout garder à portée de main et deviendra très vite votre endroit favori pour grignoter, travailler et recevoir du monde. Il fournit un grand espace de rangement ouvert pour les bols, les plateaux, etc. Vous pouvez vous y asseoir pour manger un bout ou pour vous réunir entre amis pour l'apéritif. Enfin, vous pouvez aisément ajouter des accessoires ENHET pour offrir encore plus de fonctionnalité à votre combinaison de rangement.

Combinaison avec	Structure blanche	Structure anthracite
	593.315.69	—



ENHET A110 combinaison de rangement
L60×P30 cm.

Cette combinaison permet enfin d'obtenir le rangement supplémentaire dont vous avez toujours rêvé. Les structures ouvertes offrent une bonne vue d'ensemble de leur contenu en le rendant plus accessible. La surface supérieure de la structure basse est l'endroit idéal pour y poser une machine à café ou des accessoires, par exemple. L'étagère pivotante ENHET vous permet d'accéder plus facilement et plus rapidement aux petits objets comme les clés, les accessoires ou encore les bocaux à épices. Elle est facile à fixer sur n'importe quelle structure ouverte de la série ENHET. Cette combinaison inclut également un élément pour tablette suspendue ENHET qui permet d'obtenir un espace de rangement supplémentaire entre les tablettes des structures ouvertes.

Combinaison avec	Structure blanche	Structure anthracite
	093.315.76	893.315.77



ENHET A111 combinaison de rangement L40xP30 cm.

Même dans les petits espaces, vous pouvez installer un rangement ouvert pour exposer vos affaires préférées et un rangement fermé pour dissimuler les autres. L'élément mural permet de dissimuler le désordre tout en protégeant vos affaires de la poussière. La structure murale ouverte permet d'optimiser l'espace sous l'élément. Elle offre une bonne vue d'ensemble des bocaux, des bouteilles et des objets que vous utilisez régulièrement tout en les rendant plus accessibles. L'élément pour tablette suspendue ENHET vous permet de ranger vos affaires et d'obtenir un espace de rangement supplémentaire dans les structures ENHET ouvertes.

Combinaison avec	Structure blanche	Structure anthracite
Porte blanche	993.355.94	893.355.99
Porte avec cadre blanc	—	493.356.00
Porte avec cadre gris	693.355.95	293.356.01
Porte blanc brillant	493.355.96	—
Porte effet chêne	293.355.97	—
Porte effet béton	093.355.98	093.356.02
Porte gris-vert pâle	994.972.99	—



ENHET A112 combinaison de rangement L90xP30xH180 cm.

Cette combinaison est un mélange parfait de rangements ouverts et fermés, avec un espace sur mesure pour installer un lave-linge ou un panier à linge. Elle convient aussi bien à la cuisine qu'à la salle de bain ou à la buanderie. Les éléments muraux sont parfaits pour y ranger des torchons et du linge en les protégeant de la poussière ou pour y dissimuler des produits d'entretien. Ils permettent en outre de libérer de l'espace au sol en dessous pour y placer un lave-linge et un panier à linge. La structure murale ouverte est idéale pour garder les détergents à proximité du lave-linge.

Combinaison avec	Structure blanche	Structure anthracite
Porte blanche	193.315.09	493.315.03
Porte avec cadre blanc	—	693.315.02
Porte avec cadre gris	393.315.08	893.315.01
Porte blanc brillant	793.315.06	—
Porte effet chêne	293.315.04	—
Porte effet béton	993.315.05	593.314.99
Porte gris-vert pâle	394.973.01	—



ENHET A115 combinaison de rangement L60xP30xH180 cm.

Cette armoire haute et la structure murale ouverte permettent d'utiliser l'espace mural comme rangement tout en restant peu encombrantes. L'élément haut fournit un vaste espace de rangement pour la nourriture. La structure murale ouverte permet une meilleure visibilité des bocaux, des bouteilles et des objets que vous utilisez régulièrement tout en les rendant plus accessibles. L'insert pour tablette suspendue ENHET vous permet de ranger vos affaires et d'accroître l'espace de rangement des structures ENHET ouvertes. Idéal pour les verres ou les tasses à expresso.

Combinaison avec	Structure blanche	Structure anthracite
Porte blanche	993.314.78	093.314.73
Porte avec cadre blanc	193.314.77	293.314.72
Porte avec cadre gris	—	493.314.71
Porte blanc brillant	393.314.76	—
Porte effet chêne	593.314.75	—
Porte effet béton	893.314.74	293.314.67
Porte gris-vert pâle	094.973.07	—



ENHET A116 combinaison de rangement L80xP30xH150 cm.

Un mélange de rangement ouvert et fermé qui vous permet de montrer ou de ne pas montrer. Mettez vos objets préférés et de cacher les objets encombrants. Une combinaison astucieuse qui peut être placée presque partout dans votre maison.

Combinaison avec	Structure blanche	Structure anthracite
Porte blanche	993.314.64	493.314.52
Porte avec cadre gris	393.314.62	093.314.49
Porte blanc brillant	793.314.60	—
Porte effet chêne	993.314.59	—
Porte effet béton	393.314.57	—
Porte gris-vert pâle	694.973.09	—



ENHET A113 combinaison de rangement L40xP15xH150 cm.

Cette combinaison offre un assortiment de rangements ouverts et fermés idéal pour garder les objets du quotidien à portée de main et dissimuler les autres. L'élément mural permet de dissimuler le désordre tout en protégeant vos affaires de la poussière. La structure murale ouverte permet d'optimiser l'espace sous l'élément. Elle offre une bonne vue d'ensemble des bocaux, des bouteilles et des objets que vous utilisez régulièrement tout en les rendant plus accessibles. En installant des rangements muraux, vous pouvez utiliser l'espace au sol en dessous pour y placer d'autres objets comme un panier à linge ou une poubelle. Elle inclut également une étagère pivotante ENHET qui vous donne plus facilement et plus rapidement accès aux petits objets comme les bocaux à épices.

Combinaison avec	Structure blanche	Structure anthracite
Porte blanche	793.314.98	093.314.92
Porte avec cadre blanc	993.314.97	293.314.91
Porte avec cadre gris	—	493.314.90
Porte blanc brillant	393.314.95	—
Porte effet chêne	893.314.93	—
Porte effet béton	693.314.94	—
Porte gris-vert pâle	994.973.03	—



ENHET A114 combinaison de rangement L120xP30xH150 cm.

Un mélange de rangement ouvert et fermé qui vous permet de montrer ou de ne pas montrer. Mettez vos objets préférés et de cacher les objets encombrants. Une combinaison astucieuse qui peut être placée presque partout dans votre maison.

Combinaison avec	Structure blanche	Structure anthracite
Porte de base blanche	893.314.88	193.314.82
Porte avec cadre blanc	093.314.87	393.314.81
Porte avec cadre gris	—	593.314.80
Porte blanc brillant	493.314.85	—
Porte effet chêne	993.314.83	—
Porte effet béton	793.314.84	793.314.79
Porte gris-vert pâle	494.973.05	—



ENHET A117 combinaison de rangement murale L120xP30xH225 cm.

Cette combinaison permet d'utiliser au mieux l'espace mural tout en occupant un minimum d'espace au sol. Vous pouvez garder les objets encombrants à l'abri de la poussière derrière les portes et créer un effet avec vos objets préférés sur les étagères ouvertes.

Combinaison avec	Structure blanche	Structure anthracite
Porte blanche	493.314.47	993.314.35
Porte avec cadre blanc	—	493.314.33
Porte avec cadre gris	693.314.46	093.314.25
Porte blanc brillant	393.314.43	—
Porte effet chêne	993.870.26	—
Porte effet béton	793.314.41	393.314.24
Porte gris-vert pâle	294.973.11	—



ENHET A118 combinaison de rangement L30xP30xH180 cm.

Cette structure haute ouverte permet d'optimiser les espaces étroits grâce à ses rangements généreux qui offrent une vue d'ensemble sur vos affaires et vous permettent d'y accéder plus facilement. Elle peut en effet accueillir de nombreux objets sans prendre trop de place au sol. Elle offre une meilleure visibilité des objets que vous utilisez régulièrement tout en les rendant plus accessibles. Cette combinaison inclut également un insert pour tablette suspendue ENHET qui permet de créer plus d'espace de rangement entre les tablettes des structures ENHET ouvertes. Idéal pour organiser entre autres des tasses à expresso ou des bocaux.

Combinaison avec	Structure blanche	Structure anthracite
	593.314.23	393.314.19

ENHET façades de portes et de tiroirs

Affichez la couleur

Que vous optiez pour un look classique unicolore ou que vous préférerez un mélange plus funky de différentes teintes, ENHET propose une gamme de portes et de façades de tiroirs qui répondra à vos attentes. Il y a des couleurs qui apportent un look propre, lumineux et frais à votre cuisine et que vous pouvez assortir avec toutes les couleurs de l'arc-en-ciel. Naturellement, vous pouvez aussi mélanger les

couleurs pour une cuisine vraiment personnalisée, et combiner des portes fermées avec des étagères ouvertes pour une expression plus ludique. Quel que soit le style que vous choisissez, la surface des portes résiste à l'humidité, aux rayures et aux chocs, ce qui signifie que votre cuisine est bien préparée pour affronter des années d'usure quotidienne.



ENHET styles de façades de portes et de tiroirs



Blanc

Avec les portes et les faces de tiroirs blanches, vous obtenez un style épuré, lumineux et moderne qui se combinera à merveille avec toutes les couleurs de l'arc-en-ciel. Neutre et toujours à la mode.

Porte	
30x60 cm	104.521.62
30x180 cm	204.521.66
40x60	304.521.56
40x75 cm	304.521.61
60x60 cm	504.521.55
60x75 cm	904.521.63
60x135	105.160.17

Façade pour lave-vaisselle	
45x75 cm	004.997.73
60x75 cm	904.521.63

Face de tiroir	
40x15 cm	404.521.65
60x15 cm	504.521.60
80x15 cm	704.521.59
40x30 cm, 2 pièces	704.521.64
60x30 cm, 2 pièces	804.521.68
80x30 cm, 2 pièces	904.521.58

Face de tiroir pour élément bas pour four	
60x14 cm	604.574.78



Blanc avec cadre

Une surface blanche avec un large cadre s'apparente à une toile vierge. À vous de choisir les accessoires et les couleurs pour lui donner vie. Moderne ou classique, c'est vous qui voyez !

Porte	
30x60 cm	704.577.22
30x180 cm	504.577.23
40x60	304.577.24
40x75 cm	004.577.25
60x60 cm	804.577.26
60x75 cm	604.577.27
60x135	105.160.41

Façade pour lave-vaisselle	
45x75 cm	804.997.74
60x75 cm	604.577.27

Face de tiroir	
40x15 cm	404.521.65
60x15 cm	504.521.60
80x15 cm	704.521.59
40x30 cm, 2 pièces	204.577.29
60x30 cm, 2 pièces	804.577.31
80x30 cm, 2 pièces	404.577.33

Face de tiroir pour élément bas pour four	
60x14 cm	604.574.78



Gris avec cadre

En optant pour une base grise, vous créez une atmosphère conviviale et chaleureuse dans la pièce. C'est la couleur idéale si vous recherchez une teinte qui va avec tout. Moderne ou classique, c'est vous qui choisissez le style.

Porte	
30x60 cm	804.576.65
30x180 cm	604.576.66
40x60	404.576.67
40x75 cm	204.576.68
60x60 cm	004.576.69
60x75 cm	804.576.70
60x135	105.160.60

Façade pour lave-vaisselle	
45x75 cm	604.997.70
60x75 cm	804.576.70

Face de tiroir	
40x15 cm	604.576.71
60x15 cm	204.576.73
80x15 cm	704.576.75
40x30 cm, 2 pièces	404.576.72
60x30 cm, 2 pièces	004.576.74
80x30 cm, 2 pièces	504.576.76

Face de tiroir pour élément bas pour four	
60x14 cm	304.576.77



Gris-vert pâle

Avec des façades gris-vert pâle, vous obtenez un beau mélange de calme et d'élégance, transformant votre maison en une oasis attrayante pour se détendre, socialiser et se sentir bien.

Porte	
30x60 cm	605.395.25
30x180 cm	905.395.24
40x60	405.395.26
40x75 cm	205.395.27
60x60 cm	805.395.31
60x75 cm	405.395.31
60x135	005.395.28

Façade pour lave-vaisselle	
45x75 cm	505.395.40
60x75 cm	405.395.31

Face de tiroir	
40x15 cm	205.395.32
60x15 cm	505.395.35
80x15 cm	105.395.37
40x30 cm, 2 pièces	005.395.33
60x30 cm, 2 pièces	305.395.36
80x30 cm, 2 pièces	905.395.38

Face de tiroir pour élément bas pour four	
60x14 cm	6705.395.39



Blanc brillant

La lumière se reflète sur la surface brillante et donne un aspect net et moderne. Parfait pour tous, du minimaliste à la famille avec de jeunes enfants. Facile à nettoyer.

Porte	
30x60 cm	604.577.08
30x180 cm	404.577.09
40x60 cm	204.577.10
40x75 cm	004.577.11
60x60 cm	804.577.12
60x75 cm	604.577.13
60x135 cm	405.160.49

Façade pour lave-vaisselle	
45x75 cm	404.997.71
60x75 cm	604.577.13

Face de tiroir	
40x15 cm	404.577.14
60x15 cm	904.577.16
80x15 cm	504.577.18
40x30 cm, 2 pièces	104.577.15
60x30 cm, 2 pièces	704.577.17
80x30 cm, 2 pièces	304.577.19

Face de tiroir pour élément bas pour four	
60x14 cm	104.577.20



Effet chêne

Agréable à l'aspect et au toucher. La surface est facile à nettoyer et résiste parfaitement à l'humidité, aux rayures et aux coups. Le motif en bois apporte une touche de calme et de confort à la pièce.

Porte	
30x60 cm	504.576.43
30x180 cm	304.576.44
40x60 cm	004.576.45
40x75 cm	804.576.46
60x60 cm	604.576.47
60x75 cm	404.576.48
60x135 cm	605.160.53

Façade pour lave-vaisselle	
45x75 cm	204.997.72
60x75 cm	404.576.48

Face de tiroir	
40x15 cm	204.576.49
60x15 cm	804.576.51
80x15 cm	904.576.55
40x30 cm, 2 pièces	004.576.50
60x30 cm, 2 pièces	604.576.52
80x30 cm, 2 pièces	704.576.56

Face de tiroir pour élément bas pour four	
60x14 cm	504.576.57



Effet béton

Un choix idéal si vous souhaitez pour obtenir un style moderne et industriel, chaleureux et accueillant. Son motif évoque le béton et son revêtement résistant est facile à entretenir.

Porte	
30x60 cm	504.576.95
30x180 cm	304.576.96
40x60 cm	104.576.97
40x75 cm	904.576.98
60x60 cm	704.576.99
60x75 cm	304.577.00
60x135 cm	705.160.57

Façade pour lave-vaisselle	
45x75 cm	804.997.69
60x75 cm	304.577.00

Face de tiroir	
40x15 cm	104.577.01
60x15 cm	704.577.03
80x15 cm	204.577.05
40x30 cm, 2 pièces	904.577.02
60x30 cm, 2 pièces	504.577.04
80x30 cm, 2 pièces	004.577.06

Face de tiroir pour élément bas pour four	
60x14 cm	804.577.07



ENHET éléments et structures

Gardez l'esprit ouvert !

Dans un monde en constante évolution, la seule chose dont vous pouvez être certain est qu'il vous faudra vous aussi évoluer, tout comme votre intérieur. C'est pourquoi ENHET offre tant de combinaisons possibles, à moduler au fil du temps pour s'adapter à n'importe quelle situation de la vie ou simplement à un changement de goût.

Avec cet assortiment de rangements et de structures, vous pouvez créer une cuisine qui répond à vos besoins et à vos envies, notamment avec une structure rouge vif qui attire tous

les regards. Les structures murales ouvertes permettent d'utiliser l'espace au-dessus de l'évier et du plan de travail, idéal pour suspendre des ustensiles, votre vaisselle ou d'autres objets que vous utilisez souvent. Le choix entre des éléments larges ou étroits, ainsi que des structures profondes ou non, vous offre une excellente occasion d'utiliser au mieux l'espace à disposition. Facile à adapter, pratique et avec une garantie de 10 ans, cette cuisine vous accompagnera pendant de longues années.



ENHET éléments fermés

ENHET est fonctionnel et facile à planifier. Choisissez les combinaisons que vous aimez, puis les appareils électroménagers, l'évier, le robinet et les poignées. C'est tout !



ENHET élément mural avec tablette, 60×30×60 cm. Cet élément mural vous offre une bonne vue d'ensemble de son contenu, ce qui le rend idéal pour les bouteilles et les bocaux. Approprié-le-vous en choisissant votre porte ENHET préférée. Il peut être installé au-dessus d'une hotte aspirante murale et s'accordera parfaitement avec une rangée d'éléments muraux ENHET (75 cm de hauteur) pour créer un style harmonieux. Transformez l'espace au-dessus de votre hotte aspirante en rangement pratique.

Blanc	904.404.29
-------	------------



ENHET élément mural avec deux tablettes. Cet élément mural vous offre une bonne vue d'ensemble de son contenu, ce qui le rend idéal pour les bouteilles et les bocaux. Approprié-le-vous en choisissant votre porte ENHET préférée. Un élément mural avec deux tablettes vous permet d'optimiser votre espace au mur et de ranger les affaires que vous utilisez régulièrement à portée de main.

40×15×75 cm	
Blanc	104.404.47
Gris	004.404.43

60×15×75 cm	
Blanc	204.404.56
Gris	404.404.55

80×15×75 cm	
Blanc	404.404.41
Gris	304.404.51



ENHET élément mural avec deux tablettes. Cet élément mural vous offre une bonne vue d'ensemble de son contenu, ce qui le rend idéal pour les bouteilles et les bocaux. Approprié-le-vous en choisissant votre porte ENHET préférée. Doté de deux tablettes, il vous permet de garder les bouteilles, les bocaux et les objets que vous utilisez régulièrement à portée de main. Les rangements fermés créent une atmosphère sereine et plus harmonieuse que les rangements ouverts.

40×30×75 cm	
Blanc	104.404.28

60×30×75 cm	
Blanc	504.404.12

80×30×75 cm	
Blanc	604.404.16



ENHET élément haut avec quatre tablettes. Cet élément haut offre un espace de rangement spacieux sans prendre de place au sol. Il fournit un vaste espace de rangement pour les produits alimentaires, sans prendre trop de place au sol. Il est idéal pour optimiser l'espace au mur dans les petites pièces.

30×30×180 cm	
Blanc	104.404.52
Gris	204.404.42



ENHET élément bas avec tablette. Cet élément avec tablette est idéal pour les casseroles, les bols ou les petits appareils électroménagers. Approprié-le-vous en choisissant votre porte ENHET préférée. Un élément avec tablette suffisamment grand pour accueillir des ustensiles de cuisine comme les bols ou les petits appareils électroménagers.

40×60×75 cm	
Blanc	104.404.14

60×60×75 cm	
Blanc	204.404.23

80×60×75 cm	
Blanc	804.404.20



ENHET armoire réf/congélateur. Cet élément dispose d'un emplacement parfait pour un réfrigérateur/congélateur intégré. Personnalisez-le grâce à une porte ENHET

60×60×210 cm	
Blanc	305.141.97



ENHET élément bas avec trois tiroirs. Cet élément doté de trois tiroirs est idéal pour les petits ustensiles comme pour les grandes casseroles. Approprié-le-vous en choisissant vos faces de tiroirs ENHET préférées. Un élément avec trois tiroirs offre un espace de rangement spacieux pour les ustensiles, les couverts, les casseroles et les poêles. Il peut être ouvert aux ¾, ce qui permet de visualiser son contenu et d'y accéder facilement. Personnalisez leur intérieur grâce à des range-couverts et range-ustensiles vendus séparément.

40×60×75 cm	
Blanc	404.404.22

60×60×75 cm	
Blanc	204.404.18

80×60×75 cm	
Blanc	304.404.27



ENHET élément bas pour évier. Cet élément est conçu pour accueillir un évier, un robinet et une solution de tri des déchets intégrée. Approprié-le-vous en choisissant votre porte ENHET préférée. Conçu pour accueillir un évier et un robinet avec de la place à l'arrière pour la tuyauterie. Il peut être complété par une solution de tri des déchets HÅLLBAR. En la plaçant sous l'évier, vous éviterez d'en renverser par terre. Optez pour des pieds visibles ou dissimulez-les derrière une plinthe ENHET pour un aspect plus harmonieux et un nettoyage simplifié.

60×60×75 cm	
Blanc	504.404.26



ENHET panneau d'angle. Vous souhaitez une solution d'angle avec des éléments bas ? Ce panneau offre de nombreuses possibilités d'utiliser l'espace. Il vous permet de diviser votre élément bas pour créer une solution d'angle et d'y fixer une porte ENHET (40x75 cm ou 60x75 cm) pour fermer l'ouverture. Compatible avec les éléments bas ENHET. Combiner avec un élément bas ENHET de 80 cm et une porte ENHET (40x75 cm ou 60x75 cm) pour concevoir une solution d'angle. Élément et porte vendus séparément.

Blanc	804.404.15
Gris	604.811.81
Effet chêne	404.811.82



ENHET élément bas pour four avec tiroir. Cet élément est conçu pour accueillir un four encastrable. Vous pouvez aussi le compléter par une table de cuisson intégrée ou mobile. Adapté aux fours encastrables 60x60 cm, il peut aussi être complété par une table de cuisson intégrée ou mobile. Son conduit d'aération permet à l'air chaud de circuler, évitant ainsi que la température devienne trop élevée à l'intérieur de l'élément. Son tiroir offre un espace de rangement supplémentaire pour les poêles, les plaques de cuisson ou les planches à découper. Il peut être ouvert aux ¾, ce qui permet de visualiser son contenu et d'y accéder facilement. Pour un style uniforme et un nettoyage plus facile, vous pouvez choisir de cacher les pieds derrière la plinthe ENHET.

60×60×75 cm	
Blanc	304.404.13

Pieds et plinthes pour élément fermé



ENHET pieds pour élément , 12,5 cm, 2 pièces	
Blanc	104.490.18
Anthracite	904.490.19



ENHET plinthe , 180×12 cm.	
Blanc	704.563.55

ENHET structures ouvertes

Exposez vos plus beaux objets dans les structures ENHET ouvertes et dissimulez les autres dans les rangements fermés. En exprimant ainsi votre personnalité à travers les objets que vous choisissez d'exposer sur les étagères, le rangement ouvert crée une atmosphère plus dynamique et plus agréable en cuisine. Pour personnaliser encore plus, les structures sont proposées dans différentes couleurs à mélanger et assortir selon les goûts : unie pour un style classique ou avec une touche de rouge pour sortir de l'ordinaire.



ENHET structure murale avec tablette, 15 cm de profondeur.

40×15×75 cm	
Blanc	704.489.35
Anthracite	304.489.37

60×15×75 cm	
Blanc	004.489.67
Anthracite	804.489.68



ENHET structure murale avec tablette, 30 cm de profondeur.

40×30×75 cm	
Blanc	904.489.44
Anthracite	604.489.45

60×30×75 cm	
Blanc	204.489.71
Anthracite	004.489.72



ENHET structure basse avec tablette.

40×60×75 cm	
Blanc	204.489.52
Anthracite	004.489.53

60×60×75 cm	
Blanc	304.489.75
Anthracite	104.489.76



ENHET pieds pour structures ouvertes, 12,5 cm, 2 pièces. À utiliser avec des structures basses ouvertes ENHET de 60 cm de profondeur et 75 cm de hauteur. Hauts de 12,5 cm, ils élèvent les structures basses à une hauteur confortable. Choisissez votre couleur préférée et coordonnez-la avec votre structure basse pour apporter une touche élégante à la pièce. Les pieds sont réglables de 11 à 13,5 cm pour compenser facilement les irrégularités du sol.

Blanc	404.599.11
Anthracite	204.599.12



ENHET panneau latéral/pied de soutien. Combinez le panneau latéral de soutien avec un plateau pour obtenir un plan de travail, en dessous duquel installer un sac de linge ou de l'électroménager.

60×1,8x87,5cm	
Blanc	705.160.95
Anthracite	105.160.98



ENHET structure haute avec tablettes.

30×30×180 cm	
Blanc	404.489.46
Anthracite	204.489.47

60×30×180 cm	
Blanc	804.489.54
Anthracite	704.489.64



ENHET kit de montage pour îlot de cuisine (solution). Ce kit de montage vous permet de créer l'îlot de cuisine dont vous avez toujours rêvé. Facile à installer, il offre une nouvelle dimension à votre cuisine. Vous pouvez le combiner avec deux ou trois structures basses ouvertes ENHET pour créer un îlot de cuisine indépendant. Il stabilise les structures et s'accompagne également de fixations au sol. Vous pouvez aussi créer un îlot de cuisine avec une structure basse ouverte (40×60×75 cm) fixée au mur et un plan de travail (80×60 cm max.). Fixez le plan de travail au mur à l'aide de la fixation console soutien pour plan de travail FIXA en acier zingué. Vous pouvez aussi créer un îlot de cuisine avec une structure basse ouverte (60×60×75 cm) fixée au mur et un plan de travail (80×60 cm max.). Ce dernier peut également être accroché au mur à l'aide de la fixation console soutien pour plan de travail FIXA en acier zingué.

40 cm	
Blanc	204.801.74
Anthracite	704.801.76

60 cm	
Blanc	704.801.81
Anthracite	104.801.79

ENHET accessoires pour structure ouverte

Enfin, vous pouvez facilement ajouter des accessoires ENHET pour profiter d'encore plus de fonctionnalités et ce sans même avoir à percer des trous !



ENHET élément pour tablette suspendue, 26×28×15 cm.
Cet élément offre une nouvelle dimension à votre structure ENHET ouverte. Il divise l'espace de rangement en créant plus de place pour vos affaires en un rien de temps. Il vous suffit de l'accrocher aux rainures de la structure et d'y ranger ce que vous souhaitez. Aucun outil n'est requis et vous n'aurez pas non plus besoin de percer des trous dans le mur. Idéal pour les verres, la vaisselle et les bols dans la cuisine ainsi que pour les petits bocaux et bouteilles.

Anthracite 704.657.55



ENHET étagère pivotante, 40×21 cm.
Vous en avez assez de chercher partout les objets qui ont tendance à disparaître dans la cuisine ? Réglez facilement ce problème en installant cette étagère pivotante pratique dans n'importe quelle structure ouverte de la série ENHET. Son design astucieux vous permet de la fixer rapidement et aisément. Il vous suffit de tourner la faire tourner pour trouver et atteindre les choses que vous cherchez. Idéale pour ranger les bocaux à épices à côté de la table de cuisson et les avoir toujours à portée de main quand vous cuisinez.

Anthracite 204.657.34



ENHET crochet, 6×24 mm, 2-pièces.
Grâce à ces crochets, vous pouvez créer de nouvelles possibilités de rangement dans un espace existant. Magique ? Pas du tout, il vous suffit de les accrocher aux rainures situées sous les structures ENHET ouvertes. Même pas besoin de percer ! Vous pouvez suspendre ces crochets aux rainures situées sous les structures ENHET ouvertes ou une barre pour crochets ENHET vendue séparément. Grâce à ces crochets, transformez un espace inutilisé en un espace de rangement pratique. Idéaux pour tous les objets de la cuisine, des ustensiles aux torchons. Complétez-les par des récipients SKATTÅN pour ranger les couverts ou les herbes, entre autres.

Blanc 004.657.54
Anthracite 604.657.51



ENHET barre pour crochets.
Cette barre vous permet d'utiliser chaque centimètre de l'espace sous votre structure ENHET ouverte. Vous pouvez y accrocher des récipients et des crochets simplement, sans avoir à utiliser d'outils ou à percer de trous. Choisissez une couleur assortie à vos autres meubles ou optez pour un coloris contrasté. Accrochez des crochets ENHET et un récipient SKATTÅN à cette barre pour créer un espace de rangement pratique pour vos couverts et vos ustensiles de cuisine.

37 cm
Blanc 104.657.39
Anthracite 704.657.36

57 cm
Blanc 504.657.42
Anthracite 704.657.41



SKATTÅN récipient, 12×34 cm.
Au lieu de ranger vos affaires dans les tiroirs, ce récipient vous permet de tout garder sous la main, des couverts et des épices aux accessoires. Facile à suspendre à un crochet sous la structure murale ouverte ENHET. Vous pouvez suspendre ce récipient à un crochet pour créer rapidement de l'espace en y rangeant les couverts et les épices dans la cuisine. Transformez l'espace sous les structures ENHET ouvertes en rangements pratiques où tout est à portée de main. En rangeant des petits objets dans des récipients, il est plus facile de garder votre plan de travail ordonné.

304.657.57



TAVELÅN plateau, 2 pièces.
Faites de la place pour toutes vos affaires, même dans les espaces restreints, grâce à ces plateaux décoratifs. Empilez-les pour libérer encore plus d'espace. Ils sont parfaitement adaptés aux structures murales ouvertes ENHET (15 ou 30 cm de profondeur), mais vous pouvez bien sûr les placer où vous le souhaitez. Pourquoi pas sur le plan de travail, dans une étagère, dans un élément ou dans un tiroir ? Décoratifs, pratiques et faciles à déplacer si vous avez besoin d'utiliser leur contenu ailleurs. Le grand plateau peut tout accueillir, des couverts aux moulins à épices, alors que le petit est idéal pour les petits sachets d'épices. Ils sont fabriqués en bambou, un matériau naturel et solide à croissance rapide, qui résiste à l'humidité et aux éclaboussures.

504.657.56



ENHET
Élément pour tablette suspendue.
Anthracite, 26×28×15 cm. 704.657.55



Cuisine KNOXHULT

Quand les fonctions de base et les prix bas comptent

Pour vous faciliter la vie, nous avons déjà combinés des ensembles prêts à l'emploi avec des armoires, des portes, plans de travail, étagères, tiroirs, éviers, robinets et siphons. Tout ce que vous avez à faire est de choisir les touches finales, comme les boutons, les poignées et les appareils électroménagers. Si vous ramenez KNOXHULT à la maison depuis votre magasin IKEA le matin, vous pouvez l'installer

et avoir une cuisine opérationnelle le soir-même. Rendez-vous sur ikea.fr pour voir tous les ensembles prêts à l'emploi. Vous pouvez bien sûr choisir exactement les éléments KNOXHULT que vous souhaitez. Sur la page suivante, vous verrez les tailles qui s'offrent à vous.



KNOXHULT est fonctionnel et facile à monter. Choisissez les combinaisons que vous aimez, puis choisissez des appareils, des éviers, des boutons et des poignées. Voilà !

Élément bas



KNOXHULT élément bas pour four intégré, 180 cm. Combinez les différents modules, ajoutez des poignées et des boutons puis complétez le tout avec différentes fonctions : accessoires d'organisation, poubelles de tri et éclairages. La surface en mélamine de l'élément et des portes résiste aux rayures et est facile à nettoyer. Les plans de travail stratifiés résistent à l'humidité, à la chaleur et aux rayures. Les meubles sont bien stables même sur un sol irrégulier grâce aux pieds réglables.

Blanc 703.267.88



KNOXHULT élément bas avec portes et tiroir, 120 cm. Combinez les différents modules, ajoutez des poignées et des boutons puis complétez le tout avec différentes fonctions : accessoires d'organisation, poubelles de tri et éclairages. La surface en mélamine de l'élément et des portes résiste aux rayures et est facile à nettoyer. Les plans de travail stratifiés résistent à l'humidité, à la chaleur et aux rayures. Les meubles sont bien stables même sur un sol irrégulier grâce aux pieds réglables.

Blanc 303.267.90



KNOXHULT élément bas avec tiroirs, 40 cm. Combinez les différents modules, ajoutez des poignées et des boutons et complétez le tout avec différentes fonctions : accessoires d'organisation, poubelles de tri et éclairages. La surface en mélamine de l'élément et des portes résiste aux rayures et est facile à nettoyer. Les plans de travail stratifiés résistent à l'humidité, à la chaleur et aux rayures. Les meubles sont bien stables même sur un sol irrégulier grâce aux pieds réglables.

Blanc 903.267.87



KNOXHULT élément bas d'angle, 100 cm. Personnalisez votre cuisine en la construisant en L ou en U. Les plans de travail stratifiés résistent à l'humidité, à la chaleur et aux rayures. La surface en mélamine de l'élément et des portes résiste aux rayures et est facile à nettoyer. Vous pouvez facilement monter les portes pour les ouvrir à gauche ou à droite et les charnières peuvent être réglées pour positionner les portes à la hauteur, largeur et profondeur exactes. Les meubles sont bien stables même sur un sol irrégulier grâce aux pieds réglables.

Blanc 004.861.29

Élément mural



KNOXHULT élément mural avec portes, 120x75 cm. Combinez les différents modules, ajoutez des étagères réglables. Les portes peuvent être accrochées de façon à s'ouvrir par la droite ou par la gauche et les charnières peuvent être réglées afin de positionner la porte à la hauteur, la largeur et la profondeur souhaitées.

Blanc 903.267.92



KNOXHULT élément mural avec porte, 60x60 cm. Combinez les différents modules, ajoutez des étagères réglables. Les portes peuvent être accrochées de façon à s'ouvrir par la droite ou par la gauche et les charnières peuvent être réglées afin de positionner la porte à la hauteur, la largeur et la profondeur souhaitées. Meuble permettant d'accueillir votre hotte.

Blanc 103.267.91



KNOXHULT élément mural avec porte, 40x75 cm. Combinez les différents modules, ajoutez des étagères réglables. Les portes peuvent être accrochées de façon à s'ouvrir par la droite ou par la gauche et les charnières peuvent être réglées afin de positionner la porte à la hauteur, la largeur et la profondeur souhaitées. La surface en mélamine de l'élément et des portes résiste aux rayures et est facile à nettoyer.

Blanc 503.267.89



KNOXHULT élément mural avec porte, 60x75 cm. Personnalisez votre rangement avec les tablettes réglables. La surface en mélamine de l'élément et des portes résiste aux rayures et est facile à nettoyer. Les portes peuvent être accrochées de façon à s'ouvrir par la droite ou par la gauche et les charnières peuvent être réglées afin de positionner la porte à la hauteur, la largeur et la profondeur souhaitées. Meuble permettant d'accueillir votre hotte.

Blanc 103.267.91

Accessoires



STÖDJA range-couverts, 31x50 cm.

Blanc 501.772.23



STÖDJA range-ustensiles, 20x50 cm.

Blanc 401.772.28



STÖDJA range-couverts, 51x50 cm.

Blanc 001.772.25



SMÄCKER range-couverts, 31x26 cm.

Gris 902.417.88



PÄLYCKE panier à accrocher, 22x26x19 cm.

Blanc 805.344.33



PÄLYCKE crochets à suspendre.

Blanc 805.411.55



PÄLYCKE panier à accrocher, 36x26x14 cm.

Blanc 005.344.32



PÄLYCKE Porte-serviette à suspendre.

Blanc 505.344.39



PÄLYCKE support multusage à suspendre

Blanc 905.344.37



Mini cuisines ÄSPINGE et SUNNERSTA

Flexible et abordable

Nous n'avons pas tous beaucoup d'espace ou d'argent pour une cuisine plus grande et intégrée et pour différentes raisons, beaucoup d'entre nous sont juste à la recherche d'une solution pratique pas compliquée. Notre gamme de Mini Cuisines, offre tous les ingrédients pour cette fonction très importante dans des conceptions compactes avec l'évier. Vous pouvez choisir entre notre solution de base SUNNERSTA ou moderne ÄSPINGE.

Ajoutez des électroménagers TILLREDA pour personnaliser votre espace culinaire en fonction de vos besoins. Tout est là, fonctionnel, abordable et facile à installer. Il n'est pas nécessaire de se séparer de votre mini cuisine lorsque vous déménagez parce que vous pouvez facilement l'emporter avec vous, c'est Simple comme ça.



ÄSPINGE

La mini cuisine ÄSPINGE est équipée d'espace de rangements ouverts et fermés à la finition noir métallique et effet frêne, qui lui donnent un style personnel et plein de caractère. Elle est simple et facile à monter. Les deux éléments pour tablette suspendue peuvent être fixés à gauche, à droite ou au centre. La crédence dispose d'une étagère étroite sur laquelle vous pouvez exposer de petits objets adorés ou ranger des épices, de l'huile et du vinaigre pour les avoir à portée de main pendant que vous cuisinez.

Les trois tiroirs boîtes disposent d'une couche de feutrine sur l'envers qui permet de les ouvrir et de les fermer en douceur. Deux des tiroirs sont équipés d'organiseurs pour les couverts et les ustensiles.

Plan de travail en acier inoxydable. Peut être complété par la solution de tri des déchets HÅLLBAR. Ajoutez votre choix d'appareils TILLREDA pour une expérience de cuisine entièrement fonctionnelle ou avec le réfrigérateur LAGAN.



ÄSPINGE mini cuisine. Structure de cuisine, éléments suspendus, crédence avec rebord, plan de travail, portes, tiroirs boîtes, 2 range-couverts, 12 crochets, 2 poignées, pieds. Evier Fyndig inclus. Doit être fixé au mur.

L120×P60×H202 cm

105.002.81



SUNNERSTA

Avec la mini cuisine SUNNERSTA, vous pouvez créer une cuisine ouverte et accueillante, même si l'espace est limité.

Elle est également idéal pour les studios et les maisons d'hôtes. Utilisez les crochets et les conteneurs pour garder une trace des ustensiles, et utilisez la desserte

comme une surface utilitaire quand il ya beaucoup de choses dans la cuisine. En ajoutant la table d'induction TILLREDA et le réfrigérateur TILLREDA, vous aurez tout ce dont vous avez besoin. Cette cuisine abordable et flexible est facile à acheter, rentrer à la maison, installer et se déplacer vers de nouveaux endroits.



SUNNERSTA mini cuisine. 5 crochets et évier Fyndig inclus. Doit être fixé au mur.

L112×P56×H139 cm

903.020.79

Accessoires



SUNNERSTA tablette, blanc. 25x14x5 cm. Peut être utilisée avec la barre support et la mini cuisine SUNNERSTA.
904.439.27



SUNNERSTA barre avec 4 crochets et 2 pots, blanc, L60 cm.
404.545.60



SUNNERSTA patère réglable avec crochet, blanc. 47,5×45-65 cm.
204.409.51



SUNNERSTA tablette/égouttoir à vaisselle, blanc. 36,5×15 cm. Peut être utilisé avec la barre support et la mini cuisine SUNNERSTA.
304.439.30



SUNNERSTA dévidoir, blanc. 24,5x11cm
204.439.21



SUNNERSTA récipient, 12×11×13 cm. Peut être utilisé avec la barre support, la desserte et la mini cuisine SUNNERSTA.
503.037.35



SUNNERSTA crochet, 5 pièces.
403.037.26

Plans de travail

La cuisine est le cœur de votre maison, un havre de paix pour toute la famille. Son « fonctionnement » et son esthétique sont deux facteurs importants. Si les portes et faces de tiroirs sont le principal élément à prendre en compte en rénovation, il faut savoir que le plan de travail joue énormément sur le look global. Mais un plan de travail adapté ne détermine pas seulement le look de la cuisine : il influence aussi sa fonctionnalité. Le choix d'un plan de travail repose sur de nombreux critères : style, durabilité, entretien, mode vie, coût, etc. Nous proposons des plans de travail prédécoupés ainsi que sur mesure, dans de nombreux matériaux durables, en différentes finitions et épaisseurs. Chaque surface a ses caractéristiques uniques, dont différents niveaux de résistance à l'eau, à l'usure et à la chaleur.

Choisir son plan de travail:

01

Quel est votre budget? Une belle cuisine ne coûte pas nécessairement une fortune. Nous avons des plans de travail dans de nombreux matériaux et styles, prédécoupés et sur mesure – parfaitement adaptés à vos goûts, à vos besoins et à vos moyens.

02

Quel type de matériau préférez-vous? Le choix du matériau dépend de la robustesse recherchée ainsi que de l'importance que vous accordez à l'esthétique, particulièrement par rapport au reste des éléments de la cuisine.

03

Les plans de travail sur mesure sont parfaitement adaptés à la configuration de la cuisine : vous définissez la longueur et la profondeur exactes, ainsi que les découpes pour l'évier, le robinet et la table de cuisson. Nous avons des plans de travail prédécoupés de différentes dimensions. Vous les emportez le jour même et les découpez vous-même à la longueur voulue.

Faits pour durer

Durant la phase de test, nous soumettons nos plans de travail à tout ce qu'ils pourraient subir dans votre cuisine : liquides, huile, vapeur, chaleur, chocs et rayures. Et une fois certains que le produit y résistera, nous le garantissons.



Matériaux

Stratifié

Les plans de travail en stratifié sont solides, abordables et faciles d'entretien, et existent dans toute une palette de couleurs et de styles. Ce type de finition est une solution pratique: les projections et taches de graisse se nettoient d'un coup d'éponge, et le plan de travail reste beau au fil du temps.

Placage bois


Les plans de travail placage bois comportent une couche supérieure de bois ayant toutes les qualités du bois massif, renforcée par la technologie moderne. Elles sont fabriquées avec une couche de bois massif de 3 mm enveloppée sur un panneau de particules. Cela augmente la stabilité et les rend moins susceptibles de se diviser ou de craquer. Ils peuvent être poncés légèrement afin d'enlever les éraflures mineures, ils garderont leur beauté naturelle au fil des années.

Plans de travail stratifiés de 2,8 cm d'épaisseur



Nous proposons des plans de travail prédécoupés ainsi que sur mesure. Faites votre choix parmi les nombreux styles et coloris pour élaborer le look parfait. Vous pouvez recouper à la longueur voulue nos plans de travail prédécoupés. La finition des chants peut se faire à l'aide des deux couvre-chants fournis.

Dans le cas d'un plan de travail sur mesure, vous choisissez la profondeur et la longueur (maximum 4 m sans les joints).



LILLTRÅSK plan de travail, blanc, P 63,5 cm.

À emporter tout de suite:

186 cm	502.427.23
246 cm	902.427.21

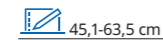


EKBÄCKEN plan de travail, double-face, blanc avec chant blanc, P 63,5 cm.

À emporter tout de suite:

186 cm	402.913.42
246 cm	202.913.43

Sur mesure:*



45,1-63,5 cm




EKBÄCKEN plan de travail, blanc brillant.

Sur mesure:*



45,1-63,5 cm



EKBÄCKEN plan de travail, blanc cassé.

Sur mesure:*



45,1-63,5 cm



EKBÄCKEN plan de travail, motif marbre blanc, P 63,5 cm.


À emporter tout de suite:

186 cm	703.356.22
246 cm	003.356.25

Sur mesure:*



45,1-63,5 cm

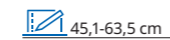


EKBÄCKEN plan de travail, gris clair avec chant blanc, P 63,5 cm.

À emporter tout de suite:

186 cm	402.913.42
246 cm	202.913.43

Sur mesure:*



45,1-63,5 cm



EKBÄCKEN plan de travail, motif béton gris clair, P 63,5 cm.


À emporter tout de suite:

186 cm	303.954.39
246 cm	503.954.43

Sur mesure:*



45,1-63,5 cm



EKBÄCKEN plan de travail, gris foncé marbré, P 63,5 cm.


À emporter tout de suite:

186 cm	403.971.69
246 cm	403.971.74

Sur mesure:*



45,1-63,5 cm



EKBÄCKEN plan de travail, mat beige à motifs, P 63,5 cm.

À emporter tout de suite:

186 cm	003.971.85
246 cm	203.971.89

Sur mesure:*



45,1-63,5 cm



EKBÄCKEN plan de travail, motif frêne, P 63,5 cm.


À emporter tout de suite:

186 cm	503.376.17
246 cm	903.376.20

Sur mesure:*



45,1-63,5 cm



EKBÄCKEN plan de travail, motif béton, P 63,5 cm.

À emporter tout de suite:

186 cm	203.356.48
246 cm	603.356.51

Sur mesure:*



45,1-63,5 cm



EKBÄCKEN plan de travail, brun motif noyer, P 63,5 cm.


À emporter tout de suite:

186 cm	904.429.80
246 cm	104.429.84

Sur mesure:*



45,1-63,5 cm



EKBÄCKEN plan de travail, motif pierre noir, P 63,5 cm.


À emporter tout de suite:

186 cm	302.743.62
246 cm	902.743.64

Sur mesure:*



45,1-63,5 cm



EKBÄCKEN plan de travail, effet calcaire, P 63,5 cm.

À emporter tout de suite:

186 cm	005.487.97
246 cm	005.488.01

Sur mesure:*



45,1-63,5 cm




Dessinez votre plan de travail sur mesure et voyez instantanément son prix grâce à notre calculateur sur www.IKEA.com/fr

Plans de travail stratifiés de 3,8 cm d'épaisseur



Nous proposons des plans de travail prédécoupés ainsi que sur mesure. Faites votre choix parmi les nombreux styles et coloris pour élaborer le look parfait. Vous pouvez recouper à la longueur voulue nos plans de travail prédécoupés. La finition des chants peut se faire à l'aide des deux couvre-chants fournis.

Dans le cas d'un plan de travail sur mesure, vous choisissez la profondeur et la longueur (maximum 4 m sans les joints).




SÅLJAN plan de travail, blanc, P 63,5 cm.

À emporter tout de suite:

186 cm	502.022.08
246 cm	602.022.17

Sur mesure:*

45,1-63,5 cm



SÅLJAN plan de travail, blanc brillant.

Sur mesure:*

45,1-63,5 cm



SÅLJAN plan de travail, motif aluminium.

Sur mesure:*

45,1-63,5 cm




SÅLJAN plan de travail, blanc motif pierre, P 63,5 cm.

À emporter tout de suite:

186 cm	502.830.54
246 cm	202.830.55

Sur mesure:*

45,1-63,5 cm



SÅLJAN plan de travail, motif minéral gris claire, P 63,5 cm.

À emporter tout de suite:

186 cm	503.972.01
246 cm	603.972.05

Sur mesure:*

45,1-63,5 cm



SÅLJAN plan de travail, beige motif pierre, P 63,5 cm.

À emporter tout de suite:

186 cm	404.391.26
246 cm	604.391.30

Sur mesure:*

45,1-63,5 cm



Nouveau

SÅLJAN plan de travail, blanc gris claire, motif pierre, P 63,5 cm.

À emporter tout de suite:

186 cm	205.568.71
246 cm	805.568.735

Sur mesure:*

45,1-63,5 cm

Plans de travail stratifiés de 3,8 cm d'épaisseur




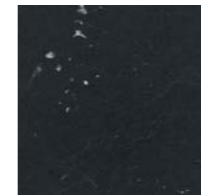
SÅLJAN plan de travail, motif chêne, P 63,5 cm.

À emporter tout de suite:

186 cm	604.391.73
246 cm	804.392.09

Sur mesure:*

45,1-63,5 cm




SÅLJAN plan de travail, motif marbre noir, P 63,5 cm.

À emporter tout de suite:

186 cm	203.356.86
246 cm	003.356.87

Sur mesure:*

45,1-63,5 cm



SÅLJAN plan de travail, motif minéral noir, P 63,5 cm.

À emporter tout de suite:

186 cm	702.022.07
246 cm	702.022.12


Sur mesure:*

45,1-63,5 cm

Plans de travail stratifiés de 7,7 cm d'épaisseur




Nos plans de travail sont réalisés sur mesure pour s'adapter à votre cuisine. C'est vous qui choisissez la profondeur et la longueur (maximum 4 m sans les joints).



DEJE plan de travail, blanc.

Sur mesure:*

45,1-63,5 cm



DEJE plan de travail, blanc brillant.

Sur mesure:*

45,1-63,5 cm



Dessinez votre plan de travail sur mesure et voyez instantanément son prix grâce à notre calculateur sur www.IKEA.com/fr

Plans de travail en placage bois



Naturel et durable, le bois crée une ambiance chaleureuse à la cuisine et rend chaque plan de travail unique. Il se patine avec le temps, et il suffit de le poncer pour lui conserver son bel aspect. Nos plans de travail bois se composent d'un panneau de particules revêtu d'une épaisseur de bois massif de 3 mm. Ils ont le toucher et l'apparence du bois massif. Cette technique permet de créer des styles uniques. Qui plus est, elle utilise moins de bois, et est donc plus respectueuse de l'environnement. Ce type de plan de travail est par ailleurs moins sensible à l'humidité et ne nécessite qu'un entretien réduit. Ils sont prétraités avec une huile spéciale, ce qui vous évite d'avoir à les huiler tant que la surface n'a pas commencé à s'user. Nous avons des modèles à emporter immédiatement, et d'autres à commander sur mesure.

Plans de travail en placage bois de 2,8 et 3,8 cm d'épaisseur




Frêne

Le frêne est un bois dur aux très belles veinures. Souple et résistant à la fois, c'est un matériau qui se finit très bien. Il s'assombrit au fil des ans. Au naturel, il est lourd et très dense.




Bouleau

Le bouleau est une essence au grain fin, de teinte claire satinée qui fonce avec le temps. Les nœuds et le cœur du bois de couleur crème ou brun clair donnent au plan de travail un aspect naturel caractéristique.




Hêtre

Le hêtre est un bois dur au veinage régulier. Matériau durable, il entre souvent dans la réalisation de meubles et de plans de travail. Exposé aux rayons du soleil, il se patine, passant peu à peu d'un rose pâle à un brun-rose. Les caractéristiques du hêtre sont la dureté, la solidité et la résistance aux chocs.



Chêne

Essence très dure, lourde et durable, le chêne se reconnaît à sa teinte claire et à son veinage caractéristique. Il évolue d'un brun clair au brun-rouge profond et chatoyant qui fait sa renommée.



Noyer

Le noyer est un bois relativement lourd, dur et résistant. Ses teintes naturelles, qui vont d'un brun clair à foncé, donnent un cachet chaleureux à votre cuisine. Le noyer s'éclaircit avec l'âge. Ses teintes sont variées et son veinage est décoratif.



STOCKARYD huile pour bois, d'intérieur. Convient aux meubles en bois (traité ou non) utilisés à l'intérieur et aux plans de travail en placage bois ou bois massif. Cette huile pour bois pénètre en profondeur pour embellir le bois et le protéger de l'eau. Elle protège la surface qu'elle recouvre et lui donne un aspect lustré.

500 ml 202.404.62



Dessinez votre plan de travail sur mesure et voyez instantanément son prix grâce à notre calculateur sur www.IKEA.com/fr



KARLBY plan de travail, bouleau, P 63,5 cm.

À emporter tout de suite:

186 x 3,8 cm 103.351.87
246 x 3,8 cm 003.351.97

Sur mesure:*

45,1-63,5x3,8 cm



KARLBY plan de travail, hêtre, P 63,5 cm.

À emporter tout de suite:

186 x 3,8 cm 503.351.85
246 x 3,8 cm 403.351.95

Sur mesure:*

45,1-63,5x3,8 cm



KARLBY plan de travail, chêne, P 63,5 cm.

À emporter tout de suite:

186 x 3,8 cm 703.351.89
246 x 3,8 cm 603.351.99

Sur mesure:*

45,1-63,5x3,8 cm



MÖLLEKULLA plan de travail, chêne, P 63,5 cm.

À emporter tout de suite:

186 x 3,8 cm 702.992.47
246 x 3,8 cm 502.992.48

Sur mesure:*

45,1-63,5x3,8 cm



SKOGSÅ plan de travail, chêne, P 63,5 cm.

À emporter tout de suite:

186 x 3,8 cm 803.829.86
246 x 3,8 cm 003.829.90

Sur mesure:*

45,1-63,5x3,8 cm



KARLBY plan de travail, noyer, P 63,5 cm.

À emporter tout de suite:

186 x 3,8 cm 303.351.91
246 x 3,8 cm 003.352.01

Sur mesure:*

45,1-63,5x3,8 cm



BARKABODA plan de travail, noyer, P 63,5 cm.

À emporter tout de suite:

186 x 3,8 cm 903.314.68
246 x 3,8 cm 503.314.70

Sur mesure:*

45,1-63,5x3,8 cm



PINNARP plan de travail, noyer, P 63,5 cm.

À emporter tout de suite:

186 x 3,8 cm 404.662.28
246 x 3,8 cm 204.662.29

Sur mesure:*

45,1-63,5x3,8 cm



PINNARP plan de travail, frêne, P 63,5 cm.

À emporter tout de suite:

186 x 3,8 cm 003.722.98
246 x 3,8 cm 003.723.02

Sur mesure:*

45,1-63,5x3,8 cm



VRENA plan de travail, chêne, P 63,5 cm.

À emporter tout de suite:

186 x 2,8cm 004.371.67
246 x 2,8cm 704.371.59

Sur mesure:*

45,1-63,5x2,8 cm

Accessoires plan de travail

Finitions

Pour une finition parfaite entre mur et plan de travail.
Empêche l'eau de s'infiltrer entre le mur et le plan de travail.



FIXA pare-vapeur, chromé.

Le pare-vapeur FIXA se fixe sur la face inférieure du plan de travail, au-dessus du lave-vaisselle, en barrière à l'humidité.

Chromé 043.750.85



FIXA console de soutien plan de travail

Acier zingué 702.746.28




FIXA baguette de finition. Pour raccord à angle droit de deux plans de travail. Uniquement pour plan de travail à bords droits. Crée une surface de travail plane.

63,5×1×1,8 cm 303.392.88



FIXA chant arrière, gris. Comble l'espace entre le mur et le plan de travail. Convient pour tous les plans de travail IKEA. Pour de nombreux types de matériaux, notamment le carrelage.

402.460.38



UTBY pied pour table haute, acier inoxydable.

88 cm 305.036.60
101,5 cm 201.175.51



Les avantages d'un plan de travail sur mesure

Votre plan de travail sur mesure est parfaitement adapté à la configuration de votre cuisine, avec le moins de joints possible. Vous définissez la longueur et la profondeur exactes de votre îlot de cuisine ou solution bar, ainsi que les dimensions des découpes de l'évier, du robinet et de la table de cuisson.



Dessinez votre plan de travail sur mesure

Dessinez votre plan de travail et votre revêtement mural sur mesure, et voyez instantanément leur prix grâce à notre calculateur sur www.IKEA.com/fr



Acheter un plan de travail et un revêtement mural sur mesure



Du sur mesure, comme vous le voulez

Notre calculateur en ligne vous aide en toute simplicité à dessiner votre plan de travail et votre revêtement mural sur mesure. Et il vous indique instantanément le coût estimatif de l'ensemble. Personnalisez votre cuisine : vous avez le choix entre des plans de travail, revêtements muraux et éviers de différents matériaux, styles et dimensions. De conception spécifique, notre calculateur vous permet de comparer très facilement les options et les prix. Découvrez-le sur www.IKEA.com/fr

01

Matériau et coloris

Choisissez le matériau et le coloris. Plans de travail : bois, stratifié. Revêtements muraux : stratifié.

02

Chants du plan de travail

Choisissez la forme et le matériau des chants du plan de travail. Selon le matériau du plan de travail choisi, vous avez différentes possibilités.

03

Évier

Choisissez le modèle d'évier voulu, ainsi que le type d'installation : à poser ou sous plan.

04

Prise des mesures

Prenez les mesures de la zone d'installation, de manière à déterminer la taille et la forme du plan de travail. Si vous avez besoin d'aide pour cette tâche, notre service de prise de mesures se déplace chez vous.

05

Nous sommes à votre service

Dessinez votre plan de travail et votre revêtement mural sur mesure à l'aide de notre calculateur en ligne, ou bien demandez l'aide d'un collaborateur du département cuisine de votre magasin.


06

Commande

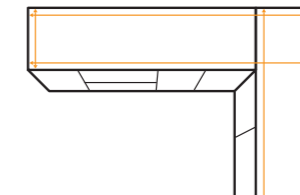
Pour commander votre plan de travail et votre revêtement mural sur mesure, faites appel à un collaborateur du département cuisine de votre magasin.

Comment prendre les mesures pour le plan de travail

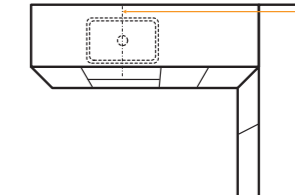
Il est important de prendre les bonnes mesures pour de votre plan de travail, en particulier si vous envisagez de commander un plan de travail sur mesure.



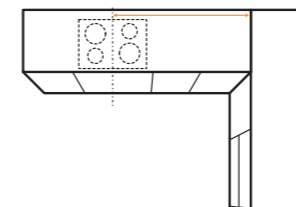
01 Ayez les outils appropriés à portée de main. Règle, mètre, crayon et équerre d'angle.



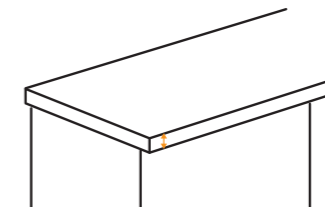
02 Mesurez votre plan de travail en partant d'un coin à l'autre. Assurez-vous que toutes les mesures de longueur et de profondeur soient prises à au moins deux endroits. N'oubliez pas d'ajouter 1,5cm à la profondeur du plan de travail si il est collé au mur et 3cm si c'est un îlot.



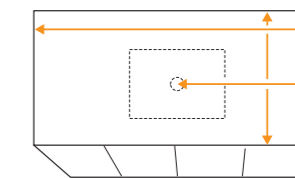
03 Mesurez depuis le coin du plan de travail au centre du meuble bas où se trouve votre évier pour pouvoir réaliser la découpe.



04 Ensuite, mesurez depuis le coin jusqu'au centre de votre table de cuisson. Notez où se trouvent les assemblages et gardez-les à l'esprit.



05 Mesurez l'épaisseur de votre plan de travail.



06 Si vous avez un îlot de cuisine, n'oubliez pas de prendre les mesures de votre plan de travail existant, y compris le centre des découpes.

Nous pouvons le faire pour vous

Vous avez envie d'un plan de travail sur mesure, mais ne voulez pas prendre vous-même les mesures? Nous pouvons nous rendre chez vous et établir un devis. Dans le cadre d'une installation, nous livrons, installons votre plan de travail sur mesure. Vous avez également l'option que nous repartions avec tous les emballages afin que nous les recyclions.



Prise de mesures



Livraison



Installation

Plus d'infos sur nos services à la page 04 ou sur www.IKEA.com/fr

Revêtements muraux

Des murs qui collent à votre style!

Donnez un coup de jeune à votre cuisine à l'aide d'un revêtement mural qui apportera couleur et textures : c'est simple et rapide. Faciles d'entretien, nos revêtements protègent les murs des taches et des éclaboussures lorsque vous préparez le repas. Ils assurent une finition propre au niveau de la jonction entre mur et plan de travail, et permettent de compléter le look de la cuisine. Nous en avons de tous types, styles et matériaux, et certains sont même réversibles ! Envie d'une personnalisation poussée ? Choisissez un modèle sur mesure.

Choisir son revêtement mural:

01

Quel est votre budget? Une belle cuisine ne coûte pas nécessairement une fortune. Nous proposons des revêtements muraux en toutes sortes de matériaux et styles, prédécoupés ainsi que sur mesure parfaitement adaptés à vos goûts, à vos besoins et à vos moyens.

02

Quel matériau et quel style ont votre préférence ? Le matériau du revêtement mural choisi est tout aussi important que son coloris. Le revêtement mural sera posé tout contre le plan de travail. Il convient donc de veiller à ce que matières et couleurs s'harmonisent bien.

03

Revêtement mural long ou court ? Haut ou bas ? À vous de choisir. Il peut faire la longueur du mur, monter jusqu'au ras des éléments muraux, voire jusqu'au plafond dans les zones libres (au-dessus de l'évier, de la table de cuisson).



Matériaux

Stratifié

Les projections et taches de graisse se nettoient d'un coup d'éponge, et le revêtement mural reste beau au fil du temps. Faites votre choix parmi les nombreux styles et coloris pour élaborer le look parfait.

Revêtements muraux à emporter tout de suite



Nos revêtements muraux LYSEKIL s'installent facilement, et vous pouvez les acheter et les emporter immédiatement. Il suffit de les couper à dimensions et de les fixer au mur suivant les instructions de pose.



LYSEKIL baguette pour revêtement mural, aluminium.
119,4x55,4 cm 803.351.17



LYSEKIL revêtement mural, double face, motif gris clair ciment / blanc.
119,6x55 cm 803.963.99



LYSEKIL revêtement mural, double face, couleur cuivre bronze/couleur acier inoxydable.
119,6x55 cm 304.859.74



LYSEKIL revêtement mural, double face, motif marbré blanc / mosaïque noir blanc.
119,6x55 cm 404.644.32



LEKSTORP revêtement mural, acier inoxydable.
60x66 cm 204.225.08



FAGERFORS revêtement mural, 60x66 cm.
Blanc/aluminium 103.392.08
Aluminium 503.392.11



LYSEKIL, revêtement mural, double face, couleur acier inoxydable/laiton.
119,6x55cm 303.859.74



Stratifié

Longueur maximale 360 cm, et hauteur maximale 120 cm, joints non compris. Épaisseur 1,3 cm.

Nos panneaux muraux stratifiés sont résistants à la chaleur, aux éclaboussures d'eau, aux taches et à la graisse, ce qui en fait un choix pour un entretien durable et fiable. Ils peuvent être utilisés dans la cuisine. Pour une couleur parfaite et la combinaison de motifs, nos panneaux muraux stratifiés sont fabriqués à partir du même matériau de haute qualité que nos plans de travail stratifiés. Nos crédences SIBBARP peuvent être installées derrière une plaque de cuisson gaz.



SIBBARP revêtement mural sur mesure, blanc.

Sur mesure:*



SIBBARP revêtement mural sur mesure, blanc brillant.

Sur mesure:*



SIBBARP revêtement mural sur mesure, beige motif pierre.

Sur mesure:*



SIBBARP revêtement mural sur mesure, motif béton gris clair.

Sur mesure:*



SIBBARP revêtement mural sur mesure, blanc cassé.

Sur mesure:*



SIBBARP revêtement mural sur mesure, mat beige.

Sur mesure:*



SIBBARP revêtement mural sur mesure, gris clair.

Sur mesure:*



SIBBARP revêtement mural sur mesure, motif aluminium.

Sur mesure:*



SIBBARP revêtement mural sur mesure, motif marbre blanc.

Sur mesure:*




SIBBARP revêtement mural sur mesure, motif pierre blanc.

Sur mesure:*



SIBBARP revêtement mural sur mesure, motif minéral noir.

Sur mesure:*



SIBBARP revêtement mural sur mesure, motif pierre gris clair.

Sur mesure:*



SIBBARP revêtement mural sur mesure, motif frêne.

Sur mesure:*



SIBBARP revêtement mural sur mesure, motif pierre noir.

Sur mesure:*



SIBBARP revêtement mural sur mesure, motif minéral noir.

Sur mesure:*



SIBBARP revêtement mural sur mesure, motif acier inoxydable.

Sur mesure:*



SIBBARP revêtement mural sur mesure, motif chêne.

Sur mesure:*



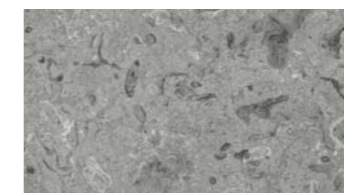
SIBBARP revêtement mural sur mesure, motif béton.

Sur mesure:*



SIBBARP revêtement mural sur mesure, motif brun motif noyer.

Sur mesure:*



SIBBARP revêtement mural sur mesure, motif calcaire.

Sur mesure:*



SIBBARP revêtement mural sur mesure, motif marbre noir.

Sur mesure:*



SIBBARP revêtement mural sur mesure, motif marbre gris foncé.

Sur mesure:*



Toutes nos crédences sur mesure SIBBARP ont une hauteur minimum de 15,1cm. Si vous souhaitez une crédence sur mesure d'une hauteur comprise entre 10cm et 15cm il vous faudra choisir la référence **RAMSAS 504.925.28** Longueur maximale : 300cm

Éviers

Le centre névralgique de la cuisine

L'évier et sa zone environnante sont le centre névralgique de la cuisine. Ils servent en permanence – préparation des aliments, rinçage des légumes, entreposage et lavage de la vaisselle, etc. Pour vous faciliter la vie au maximum, choisissez un évier et des accessoires adaptés à vos besoins et habitudes.

Choisir son évier

01

Quelle place avez-vous réservé à l'évier ? Nos éléments pour évier font 40, 60 ou 80 cm de large.

02

Pensez à vos habitudes en matière de préparation des aliments, mais aussi concernant la vaisselle. Avez-vous un lave-vaisselle, ou bien faites-vous la vaisselle à la main ? Vous faut-il un bac ou deux ? Besoin d'un égouttoir ?

03

Choisissez les accessoires qui vous faciliteront l'usage de l'évier et de sa zone environnante, pour la préparation des aliments comme pour la vaisselle (voir page 136).



Notre gamme

Éviers simples

L'évier à bac unique est un bon choix quand on manque de place. De plus, un bac unique mais assez grand facilite nettement le lavage des casseroles et poêlons. Ajoutez les accessoires qui rendront l'évier aussi fonctionnel que possible.

Éviers à deux bacs

L'évier à deux bacs est l'idéal en cas d'activité intense. Par exemple, si de la vaisselle sale s'accumule dans un bac, on peut toujours rincer des légumes, dans l'autre.

Éviers 1 bac et demi

L'évier 1 bac et demi a les mêmes avantages que l'évier double, tout en prenant moins de place.

Éviers avec égouttoir

L'évier avec égouttoir est parfait pour la vaisselle faite à la main : la pente légère de l'égouttoir ramène l'eau dans le bac. Tous nos éviers avec égouttoir sont réversibles, ce qui veut dire que l'égouttoir peut être placé à droite ou à gauche.

Pour éléments de 40 cm/60 cm/80 cm



BOHOLMEN évier à encastrer, 1 bac, 47x30 cm. Peut être intégré dans un plan de travail sur mesure.

Acier inoxydable 002.440.84



VRESJÖN évier à encastrer, 1 bac, 37x44 cm. Peut être intégré dans un plan de travail sur mesure. À compléter avec les accessoires pour éviers NORRSJÖN pour exploiter l'évier de manière optimale*.

Acier inoxydable 504.946.93

Pour éléments de 60 cm/80



HAVSEN évier à encastrer, 1 bac, 53x47 cm. Céramique.

Blanc 803.778.43



HAVSEN évier 1 bac avec face avant visible, 62x48 cm. Céramique. Ne convient qu'à un meuble de 60cm.

Blanc 203.592.29



KILLSVIKEN évier à encastrer, 1 bac, 56x46 cm. La gamme KILLSVIKEN peut être encollé sous un plan sur mesure*. Composite de quartz.

Noir 404.449.34



KILLSVIKEN évier à encastrer, 1 bac, 56x46 cm. La gamme KILLSVIKEN peut être encollé sous un plan sur mesure*. Composite de quartz.

Gris/beige 704.449.37



KILLSVIKEN évier à encastrer, 1 bac avec égouttoir, 72x46 cm. Réversible. Permet de placer, au choix, l'égouttoir à gauche ou à droite. La gamme KILLSVIKEN peut être encollé sous un plan sur mesure*. Composite de quartz.

Noir 704.611.06



KILLSVIKEN évier rond à encastrer, 1 bac, Ø47 cm. La gamme KILLSVIKEN peut être encollé sous un plan sur mesure*. Composite de quartz.

Noir 204.329.89

Pour éléments de 60 cm/80cm



FYNDIG évier à encastrer, 1 bac, 46x40 cm.

Acier inoxydable 902.021.26



BOHOLMEN évier à encastrer, 1 bac, 45x15 cm. Peut être intégré dans un plan de travail sur mesure*.

Acier inoxydable 702.134.80



LÅNGUDDEN évier à encastrer, 1 bac, 46x46 cm. Peut être intégré dans un plan de travail sur mesure.

Acier inoxydable 303.151.74



VRESJÖN évier à encastrer, 1 bac, 54x44 cm. Peut être intégré dans un plan de travail sur mesure. À compléter avec les accessoires pour éviers NORRSJÖN pour exploiter l'évier de manière optimale*.

Acier inoxydable 404.946.98



HILLESJÖN évier à encastrer, 1 bac, 56x46 cm. Peut être intégré dans un plan de travail sur mesure.

Acier inoxydable 805.033.99



LÅNGUDDEN évier à encastrer, 1 bac, 56x53 cm. Peut être intégré dans un plan de travail sur mesure.

Acier inoxydable 503.151.73



VATTUDALEN évier à encastrer, 1½ bac et égouttoir, 88x53 cm. Peut être intégré dans un plan de travail sur mesure. Réversible. Permet de placer, au choix, l'égouttoir à gauche ou à droite.

Acier inoxydable. 303.151.69



VATTUDALEN évier à encastrer, 1 bac et égouttoir, 69x47 cm. Peut être intégré dans un plan de travail sur mesure. Réversible. Permet de placer, au choix, l'égouttoir à gauche ou à droite.

Acier inoxydable 703.151.72



VATTUDALEN évier à encastrer, 1 bac et égouttoir, 86x47 cm. Peut être intégré dans un plan de travail sur mesure. Réversible. Permet de placer, au choix, l'égouttoir à gauche ou à droite.

Acier inoxydable 903.151.71

Pour éléments de 80 cm



LÅNGUDDEN évier à encastrer, 2 bacs, 75x53 cm.
Peut être intégré dans un plan de travail sur mesure.

Acier inoxydable 003.151.75



VATTUDALEN évier à encastrer, 2 bacs et égouttoir, 110x53 cm. Peut être intégré dans un plan de travail sur mesure. Réversible. Permet de placer, au choix, l'égouttoir à gauche ou à droite.

Acier inoxydable 503.151.68t



VRESJÖN évier à encastrer, 1 bac, 73x44 cm. Peut être intégré dans un plan de travail sur mesure. À compléter avec les accessoires pour éviers NORRSJÖN pour exploiter l'évier de manière optimale. Acier inoxydable*.

Acier inoxydable 204.946.99



HAVSEN évier 2 bacs avec face avant visible, 82x48 cm. Céramique.

Blanc 903.592.16



KILSVIKEN évier à encastrer, 1 bac, 72x46 cm. La gamme KILSVIKEN peut être encollé sous un plan sur mesure*. Composite de quartz.

Noir 104.449.35



HILLESJÖN, évier à encastrer, 1 1/2 bac, 75x46 cm. Peut être intégré dans un plan de travail sur mesure.

Acier inoxydable 403.151.78

Accessoires pour évier

Nos accessoires pour évier facilitent vos activités autour de ce dernier, vous aidant à cuisiner et à faire la vaisselle. Et ils vous font économiser de l'eau et de l'espace.



NORRSJÖN passoire, 42x19x9 cm. Très stable en appui sur les bords de l'évier. Permet de laver les légumes et la salade ou d'égoutter les pâtes. Compatible avec les éviers NORRSJÖN, à partir de 37x44 cm.

003.397.13



NORRSJÖN planche à découper, 44x42 cm. Se place au-dessus de l'évier pour accroître l'espace de travail ou dissimuler de la vaisselle sale. Compatible avec les éviers NORRSJÖN, 54x44 cm ou 73x44 cm. Chêne massif.

403.397.11

**LILLHAVET égouttoir multifonction**

L'égouttoir LILLHAVET peut se fixer sur les bords de l'évier ou bien être posé sur son plateau sur le plan de travail. Son revêtement lui évite de rouiller et résistera à de nombreuses années d'utilisation.

804.612.76

Nouveau

**LILLHAVET bassine anthracite**

Cette bassine à vaisselle vous permet d'économiser de l'eau en évitant de laisser le robinet ouvert. Les accessoires LILLHAVET vous aident à économiser du temps, de l'eau et de l'espace autour de l'évier.

105.034.30

Nouveau

**LILLHAVET passoire anthracite**

Utilisez-la comme passoire ou comme bassine pour égoutter la vaisselle et libérer de la place sur le plan de travail.

505.034.66



LILLHAVET planche à découper, 48x17 cm. La planche peut se placer au-dessus d'un de nos éviers (dimension intérieure 400 mm) pour pouvoir bénéficier d'un plan de travail supplémentaire.

Gris clair 405.128.00



LILLHAVET planche à découper, 49x35 cm. Plan de travail supplémentaire.

Gris clair 505.034.33



Siphons



LILLVIKEN bouchon. Convient pour tous les éviers munis d'un siphon LILLVIKEN. Maintenu en place par un aimant. Sert également de poignée pour soulever le panier. Crée une surface plane dans le fond de l'évier, empêchant les résidus alimentaires de se coincer dans le panier, ce qui rend l'évier facile à nettoyer.

203.178.52



LILLVIKEN raccord supplémentaire pour siphon. Permet de raccorder un second appareil électroménager sur le siphon LILLVIKEN. Plastique polypropylène.

403.883.15



LILLVIKEN siphon/bonde pour 1 bac. Avec raccord pour lave-vaisselle ou lave-linge. Plastique polypropylène.

103.115.39



LILLVIKEN siphon/bonde pour 2 bacs. Avec raccords pour lave-vaisselle et lave-linge. Plastique polypropylène.

903.115.40



Éviers sous-plan

Un évier encollé, ou encastré, crée un ensemble homogène, sans rupture de continuité. Il facilite le nettoyage du plan de travail, car il n'y a aucun interstice où des restes de nourriture pourraient se loger. L'évier sous plan

se commande en même temps que le plan de travail sur mesure. Il est posé en usine. Vous n'avez donc rien à faire.

Stratifié



Placage bois



VRESJÖN

Produits présentés



VRESJÖN évier encollé, 1 bac,
73x44 cm, acier inoxydable. 505.169.06



VRESJÖN évier encollé, 1 bac,
54x44 cm, acier inoxydable. 605.169.01



VRESJÖN évier encollé, 1 bac,
37x44 cm, acier inoxydable. 805.169.00



Planifiez votre évier sous plan de travail

Notre logiciel de conception en ligne vous aide en toute simplicité à dessiner votre plan de travail avec évier sous-encasté. Et il vous indique instantanément le coût estimatif de l'ensemble. Nos plans de travail, revêtements muraux et éviers de différents matériaux, styles et dimensions vous permettront de réaliser un ensemble parfaitement adapté à vos besoins. De conception spécifique, notre logiciel de conception vous permet de comparer très facilement les options et les prix. Découvrez-le sur www.IKEA.com/fr



Robinet

Économiser l'eau : chaque geste compte

Si l'eau est loin de manquer sur notre planète bleue, bien peu de cette eau est potable ou accessible. Aucun organisme ne peut survivre sans cette eau qui est une ressource finie. Bien sûr, elle est recyclée en permanence, mais nos réserves d'eau douce sont surexploitées, mal réparties, polluées et contaminées – quand le changement climatique ne contribue pas à leur évaporation. Voilà pourquoi nous équipons nos mitigeurs d'aérateurs qui réduisent la consommation d'eau de près de 40%, sans réduction de pression. Nous n'avons pas inventé cette solution mais l'avons adoptée car elle nous semble un excellent exemple de la manière dont nous pouvons tous ensemble économiser cette eau si précieuse.



INSTALLATION

Confiez à un professionnel le branchement de l'évier et du mitigeur que vous nous achetez. Vous aurez ainsi la certitude que tous les éléments (tuyauterie, siphon, joints silicone) auront été posés dans les règles de l'art, sans risque de fuite. Plus d'infos sur nos services à la **page 04**.



Fonctionnalités



Mitigeur rabattable

Le mitigeur qui s'abaisse est très pratique quand votre fenêtre de cuisine s'ouvre vers l'intérieur.

JUTTERN mitigeur*



Bec haut

Le bec haut facilite la vaisselle. Très pratique pour les grandes casseroles.

INSJÖN mitigeur*



Bec rétractable

Bec télescopique pour faciliter le rinçage de la vaisselle. Un contrepoids assure un retour aisé du tuyau dans le corps du robinet.

ÄLMAREN mitigeur avec bec rétractable*



Mitigeur avec capteur

Le mitigeur est équipé d'un aérateur qui injecte de l'air dans l'eau et permet de réduire le débit et de faire des économies.

TÄMNAREN mitigeur avec capteur*

Bec bas



LAGAN mitigeur 16 cm.
Bec pivotant sur 360°.

Chromé 100.850.27



KALLSJÖN mitigeur 15 cm.
Robinet d'extérieur et d'intérieur.

Chromé 304.753.89



SUNDSVIK mitigeur 15 cm.
Bec pivotant sur 360°.

Chromé 800.318.61



VATTNET mitigeur 19 cm.
Bec pivotant sur 360°. L'amplitude peut être réduite à 90° ou 120°.

Chromé 703.416.80



mitigeur 32 cm.
Bec pivotant sur 120°.

Métal noir brossé 203.039.25
Couleur acier inox. 204.573.81

Bec haut



GLYPEN mitigeur 26 cm.
Bec pivotant sur 360°. L'amplitude peut être réduite à 120°.

Couleur acier inox 304.423.65



ÄLMAREN mitigeur 36 cm.
Bec pivotant sur 360°. L'amplitude peut être réduite à 120°. Existe également avec bec rétractable.

Couleur acier inox 004.551.61



DELSJÖN mitigeur 36 cm.
Bec pivotant sur 360°. L'amplitude peut être réduite à 120°.

Effet étain 604.887.81
Laiton 104.745.12
Noir brossé 404.887.96

Nouveau



INSJÖN mitigeur 40 cm.
Bec pivotant sur 360°. L'amplitude peut être réduite à 120°. Existe également avec bec rétractable.

Chromé 703.701.25



GLITTRAN mitigeur 28 cm.
Bec pivotant sur 360°.

Chromé 902.226.19
Noir 905.199.36
Laiton 104.685.11

Mélangeurs



EDSVIK mélangeur 30 cm. Bec pivotant sur 360°.

Chromé 000.318.41



GAMLESJÖN mélangeur 36 cm. Bec pivotant sur 360°.

Métal noir brossé 203.416.73

Bec rétractable



ÄLMAREN mitigeur avec bec rétractable 36 cm. Bec pivotant sur 120°. Existe également sans bec rétractable.

Couleur acier inox. 803.416.46



INSJÖN mitigeur avec bec rétractable 43 cm. Bec pivotant sur 120°. Existe également sans bec rétractable.

Chromé 203.418.71

Bec avec capteur



INSJÖN mitigeur avec capteur 40 cm. Faites couler l'eau en activant le détecteur de mouvement d'un simple geste de la main.

Chromé 303.419.03



TÄMNAREN mitigeur avec capteur 31 cm. Le mitigeur est équipé d'un aérateur qui injecte de l'air dans l'eau et permet de réduire le débit et de faire des économies.

Couleur acier inox. 903.594.95



Mitigeurs avec douchette



VIMMERN mitigeur avec douchette 47 cm. Bec pivotant sur 360°.

Couleur acier inox. 805.199.51



TOLLSJÖN mitigeur avec douchette 46 cm. Le mitigeur dispose de deux fonctions pour pouvoir facilement alterner entre le jet d'eau normal et la douchette.

Noir métal poli 203.416.92



TOLLSJÖN mitigeur avec douchette 46 cm. Douchette mobile qui facilite le lavage et le rinçage de la vaisselle.

Chromé 803.416.94

Mitigeur Rabattable



JUTTERN mitigeur rabattable, 35 cm.

Le mitigeur qui s'abaisse JUTTERN est très pratique quand votre fenêtre de cuisine s'ouvre vers l'intérieur. Abaissez-le simplement et ouvrez la fenêtre. L'aérateur intégré permet de consommer moins d'eau et d'énergie.

Chromé 504.280.71

Accessoire robinet



FIXA outils, set de 2. Pour percer facilement le trou de fixation d'un mitigeur dans un évier inox. Permettent aussi de couper les tubes cuivre.

285.121.00

Éclairage et son

Une cuisine lumineuse

L'éclairage est un aspect essentiel dans une cuisine. Voilà pourquoi nous proposons des séries d'éclairages intégrés, parfaitement dimensionnés pour nos meubles. Ces éclairages sont tous dotés de LED, qui consomment près de 85% d'électricité en moins et durent 20 fois plus longtemps qu'une ampoule à incandescence. Un éclairage intégré en cuisine est un excellent moyen de mettre en valeur sa vaisselle derrière des portes vitrées ou dans des tiroirs. Et un bon éclairage met également en valeur les portes des caissons, le plan de travail et les revêtements muraux.

Vous allez apprécier encore davantage votre cuisine grâce à la télécommande TRÅDFRI, qui permet d'allumer et d'éteindre la lumière, mais aussi d'en régler l'intensité. Autre solution : la passerelle et l'appli IKEA Home Smart permettent de piloter tous les éclairages à l'aide d'un smartphone. Nous avons appelé ce système « l'éclairage connecté IKEA ».

Tout comme la lumière, le son a la capacité d'influencer votre humeur. Son et lumière sont tous les deux primordiaux pour créer l'ambiance parfaite chez vous. Ils sont également tous deux très personnels : le volume, la luminosité, le type de lumière ou de musique, à chacun sa préférence. Le son, comme la lumière, a aussi une importance culturelle et sociale : il permet de rapprocher les gens.



INSTALLATION

Si vous le souhaitez, nous nous chargeons de l'installation des éclairages dans le cadre de notre service d'installation de cuisine. Voir [page 04](#).



Le son a la capacité d'influencer l'ambiance chez vous. A tel point que transformer une journée maussade en une belle journée est possible avec votre morceau préféré.



Les éclairages de tiroir aident à trouver rapidement ce que vous cherchez, même au cœur de la nuit. L'ouverture du tiroir allume la lumière, automatiquement.



Les spots produisent une lumière concentrée, idéale pour éclairer de petites zones, ainsi que l'intérieur d'un élément vitré.



Les éclairages de plan de travail doivent vous fournir toute la lumière nécessaire à vos activités en cuisine.



Les éclairages d'armoire illuminent les portes vitrées et créent un éclairage d'ambiance dans la cuisine.

Luminaires pour METOD

Série MITTLED



Avec un design compact, les éléments MITTLED s'installent aisément en n'utilisant qu'un seul cordon de raccordement par groupe de baguettes, chaque élément se connectant au suivant de manière simple.




MITTLED LED éclairage de plan de travail. S'adapte à la taille de votre caisson avec un design compact. À compléter avec la télécommande TRÅDFRI, le câble de raccordement VÅGDAL et le câble d'alimentation FÖRNIMMA vendus séparément. Intensité variable avec le variateur sans fil TRÅDFRI ou dimmable avec l'application intelligente IKEA Home Smart avec passerelle DIRIGERA, vendu séparément.

Blanc	20 cm, 2.0W, 150lm	805.377.66
	40 cm, 4.0W, 300lm	705.285.69
	60 cm, 5.5W, 480lm	605.285.84
	80 cm, 7.5W, 640lm	705.286.11



MITTLED LED baguette lumineuse tiroir cuisine avec capteur. Sublime l'atmosphère de votre cuisine et permet d'avoir un bon aperçu du contenu de vos tiroirs. Vous n'aurez plus besoin d'allumer la lumière pour trouver quelque chose au milieu de la nuit. La baguette s'installe facilement, sans électricien.

Blanc	36 cm, 2.0W, 50lm	304.635.17
Blanc	56 cm, 2.0W, 50lm	804.635.48
Blanc	76 cm, 3.5W, 90lm	705.292.10



MITTLED LED spot. Fournit une lumière dirigée pour l'éclairage de petites zones. À compléter avec le transformateur électrique TRÅDFRI et le câble d'alimentation FÖRNIMMA vendus séparément. Intensité variable avec variateur sans fil TRÅDFRI ou dimmable avec l'application intelligente IKEA Home Smart avec passerelle DIRIGERA, vendu séparément. Peut être installé dans son support ou être intégré. Ø8.3 cm.

Aluminium	2.2W, 150lm	105.286.28
Noir	2.2W, 150lm	405.286.60
Blanc	2.2W, 150lm	005.286.60

Série IRSTA



De conception moderne, les modules d'éclairage IRSTA sont très minces et recouvrent toute la face inférieure de l'élément murale, éclairant le plan de travail de manière uniforme.



IRSTA éclairage de plan de travail LED. Modules d'éclairage LED de conception moderne et très minces. Recouvrent toute la face inférieure de l'élément mural, éclairant le plan de travail de manière uniforme. À compléter avec le transformateur électrique TRÅDFRI et le cordon d'alimentation FÖRNIMMA, vendus séparément. Intensité réglable avec le variateur d'intensité sans fil TRÅDFRI ou dimmable avec l'application intelligente IKEA Home Smart avec passerelle DIRIGERA, vendu séparément.

40 cm	4,5W, 300lm	104.069.43
60 cm	7,0W, 450lm	204.069.47
80 cm	8,5W, 600lm	404.069.51

IKEA Home Smart



La passerelle DIRIGERA vous permet de piloter tous les éclairages branchés sur un transformateur électrique TRÅDFRI par le biais de l'appli IKEA Home Smart ou de votre assistant vocal. Créez différentes ambiances avec d'autres articles de la gamme maison connectée IKEA. Pour plus d'infos, www.IKEA.com/fr



TRÅDFRI variateur d'intensité sans fil. Pour régler l'intensité de l'éclairage connecté TRÅDFRI sans installation filaire.

Blanc 704.085.95



DIRIGERA passerelle. La passerelle et l'appli IKEA Home Smart vous permettent de piloter individuellement chaque source lumineuse et de créer différentes configurations d'éclairage, à l'aide de l'appli IKEA Home Smart ou d'un assistant vocal de type Apple HomeKit, Amazon Alexa ou Google Assistant.

Blanc 105.034.06



TRÅDFRI transformateur électrique. À compléter par le cordon d'alimentation électrique FÖRNIMMA, vendu séparément. Compatible avec le variateur sans fil TRÅDFRI et la passerelle DIRIGERA.

Max. 10W 503.561.87
Max. 30W 603.426.56



FÖRNIMMA câble de raccordement. Pour raccordement au transformateur électrique TRÅDFRI. Permet d'allumer/éteindre avec un seul interrupteur.

3,5 m 503.946.98



FÖRNIMMA câble de liaison. Permet de raccorder entre eux plusieurs transformateurs électriques TRÅDFRI, par ex. entre deux éléments d'armoire murale, avec un seul raccordement au secteur.

2 m 303.946.99



VAGDAL câble de raccordement. Pour raccordement au transformateur électrique TRÅDFRI. Permet d'allumer/éteindre avec un seul interrupteur.

3,5 m 704.636.00



STYRBAR, télécommande connectée. Elle permet de modifier l'intensité de votre éclairage à distance, sans fil. Fonctionne avec IKEA Home smart.

Blanc 304.883.63
Acier inoxydable 104.352.24



Éclairage de meuble



Le meilleur ami d'un meuble - elle éclaire l'intérieur et crée une atmosphère chaleureuse dans la pièce. Utilisez-le au-dessus d'une armoire dans la chambre à coucher ou d'un rangement dans le salon, la cuisine ou le couloir. YTBURG et TVÄRDRAG sont dimmables avec le transformateur sans fil TRÅDFRI ou la télécommande STYRBAR (vendue séparément) pour contrôler jusqu'à 10 sources lumineuses intelligentes qui réagiront de la même manière - atténuer, éteindre, allumer. Le support permet de faire glisser la lampe d'avant en arrière. Vous pouvez connecter en ligne max 6 unités.



YTBURG éclairage d'armoire LED. Éclairage de l'armoire YTBURG. Vous pouvez plier, incliner et déplacer cette lampe mince sur le côté pour diriger la lumière douce précisément au-dessus de votre armoire. Un choix parfait s'il y a peu d'espace entre le haut et la tête. Dimmable avec variateur sans fil TRÅDFRI ou dans l'application intelligente IKEA Home avec hub DIRIGERA, vendu séparément.

Blanc	1,5W, 120lm	005.168.19
Noir	1,5W, 120lm	605.278.91



TVÄRDRAG éclairage d'armoire LED. Éclairage de l'armoire TVÄRDRAG. Avec cette lampe, il est simple de diriger la lumière précisément là où vous le souhaitez sur votre armoire ou votre garde-robe. Et puisque la tête de lampe peut être inclinée, vous pouvez même diriger la lumière sur le contenu si vous le souhaitez. Dimmable avec variateur sans fil TRÅDFRI ou dans l'application intelligente IKEA Home avec hub DIRIGERA, vendue séparément.

Noir	1,5W, 130lm	605.168.21
------	-------------	------------

Luminaire pour ENHET

Série SKYDRAG



Le kit d'éclairage SKYDRAG est conçu pour la série ENHET. Parfait à la fois comme éclairage de plan de travail et pour créer une ambiance dans la cuisine. Avec le transformateur TRÅDFRI et le variateur d'intensité sans fil, vous pouvez facilement allumer, éteindre et atténuer votre éclairage.

SKYDRAG baguette lumineuse LED plan de travail/ armoire, avec capteur et variation d'intensité.

40 cm		
Blanc	3,6W, 220lm	805.293.75
Anthracite	3,6W, 220lm	705.292.29
60 cm		
Blanc	5,6W, 380lm	105.293.74
Anthracite	5,6W, 380lm	505.29.30
80 cm		
Blanc	7,7W, 530lm	605.293.76

L'éclairage crée une atmosphère dans la maison et facilite la vie quotidienne. Cette baguette d'éclairage LED est spécialement conçue pour la série ENHET, mais est bien sûr tout aussi facile à installer dans une cuisine existante.



Pour ENHET 100, 101, 103
SKYDRAG/TRÅDFRI kit 1 et 2
Anthracite 594.943.06
Blanc 394.943.07



Pour ENHET 102, 104, 105, 106, 111, 112
SKYDRAG/TRÅDFRI kit 3 et 4
Anthracite 994.943.09
Blanc 594.943.11



Pour ENHET 109, 115, 117, 500, 501, 502
SKYDRAG/TRÅDFRI kit 5 et 6
Anthracite 994.943.14
Blanc 394.943.07



Pour ENHET 110, 118, 503
SKYDRAG/TRÅDFRI kit 7 et 8
Anthracite 294.943.17
Blanc 894.943.19



Pour ENHET 107, 113
SKYDRAG/TRÅDFRI kit 9 et 10
Anthracite 494.943.21
Blanc 094.943.00



Pour ENHET 108, 119
SKYDRAG/TRÅDFRI kit 11 et 12
Anthracite 594.943.25
Blanc 194.943.27



Pour ENHET 116, 506
SKYDRAG/TRÅDFRI kit 14 et 15
Anthracite 794.943.29
Blanc 394.943.31



Pour ENHET 120
SKYDRAG/TRÅDFRI kit 16 et 17
Anthracite/blc 494.943.40
Blanc 094.943.42



Pour ENHET 121, 504, 507
SKYDRAG/TRÅDFRI kit 18 et 19
Anthracite 694.943.44
Blanc 194.943.46



Pour ENHET 122
SKYDRAG/TRÅDFRI kit 20 et 21
Anthracite 794.943.48
Blanc 394.943.50



Pour ENHET 505
SKYDRAG/TRÅDFRI kit 22 et 23
Anthracite 994.943.52
Blanc 594.943.54



Pour ENHET 508
SKYDRAG/TRÅDFRI kit 24 et 25
Anthracite 094.943.56
Blanc 694.943.58



Pour ENHET 114, 123
SKYDRAG/TRÅDFRI kit 26 et 27
Anthracite 294.943.60
Blanc 894.943.62

Accessoires de cuisines

Que vous ayez une belle cuisine aménagée ou que vous cherchiez simplement à améliorer votre cuisine actuelle, il existe des ingrédients secrets qui vous simplifieront et vous faciliteront la vie.

Par exemple, les organisateurs intelligents créent des espaces naturels pour ranger les ustensiles de cuisine et accessoires, pour que toute la famille sache où les trouver et où les ranger.

Les plateaux, boîtes et collecteurs de déchets fonctionnent en double pour éviter l'encombrement et optimiser l'espace à l'intérieur de vos armoires et tiroirs.

La magie du rangement mural place toutes les choses que vous utilisez au plus près, à portée de main, là où vous en avez besoin.

Et pour la place la plus occupée de la cuisine, n'oubliez pas les accessoires astucieux autour de l'évier, utiles pour préparer les repas et faire la vaisselle.



Îlots de cuisine, rangements muraux, dessertes, marchepied.

Tous ces éléments sont des ajouts faciles à toute conception de cuisine. Un îlot de cuisine sert comme un espace de travail supplémentaire et devient souvent un lieu de prédilection pour grignoter, travailler et échanger. Les rangements muraux ajoutent ce petit espace de rangement supplémentaire dont nous avons tous besoin. Les dessertes sont pratiques pour rouler partout, le marchepied est un incontournable pour toute cuisine, pour atteindre les choses en hauteur.



Avoir les choses en vue a des avantages

Avec des étagères, des crochets, des rails et des racks ouverts, vous pouvez créer une combinaison personnalisée qui donne un bon aperçu de votre cuisine et rend tout facilement accessible. Inspiré des cuisines de restaurant, nous avons créé la série KUNGSFORS d'étagères et d'accessoires muraux pour que vous vous sentiez comme un professionnel et que votre travail soit fluide.

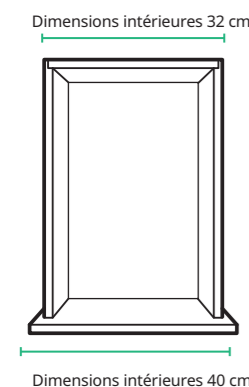


Créez la combinaison de tiroirs idéale.

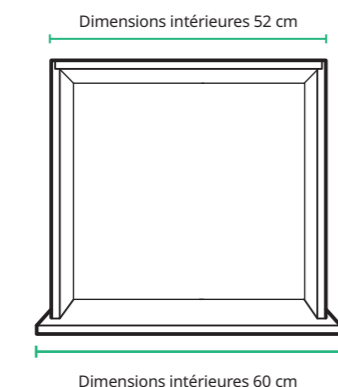
Moins de temps à chercher votre matériel, plus de temps pour la cuisine. Rangez au mieux vos couverts et ustensiles grâce à nos plateaux intérieurs. Pour y voir

parfaitement clair dans le tiroir, ajoutez un éclairage adapté. Les éclairages pour la cuisine sont présentés page 118.


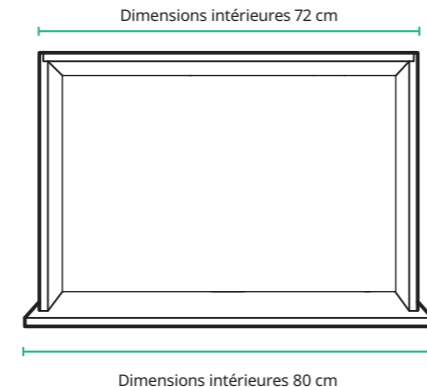
tiroir de 40 cm



tiroir de 60 cm



tiroir de 80 cm



UPPDATERA aménagements intérieurs

Choisissez des aménagements intérieurs adaptés à votre tiroir, à vos couverts et à vos ustensiles. Pour plus

de facilité, il est conseillé de ranger ces articles à proximité de la zone où ils doivent servir.

Range-ustensiles




Range-couverts



Casier à épices et porte-couteaux



Organiseurs de tiroir



Combinaisons pour le tri des déchets

Vous demandez-vous comment un déchet peut devenir une nouvelle ressource ? La série HÅLLBAR vous aide à trier les différents matériaux dans différentes pou-

belles. Un geste simple vers la première étape de la valorisation des déchets.



Les orifices de la poubelle et la forme de sa base favorisent la circulation de l'air ce qui assèche les déchets organiques. Ceci permet de réduire les odeurs désagréables.



Un couvercle est inclus pour cacher les déchets. Il est amovible pour faciliter le nettoyage ou si vous préférez garder votre poubelle ouverte en permanence.



La poignée qui se replie est pratique pour transporter la poubelle. Les bords arrondis de la poubelle facilitent le nettoyage.



Des gommettes de différentes couleurs sont incluses pour pouvoir identifier ce qui doit être jeté dans chaque poubelle. Vous pouvez aussi écrire ou dessiner sur les gommettes pour être encore plus clair.

Dans un tiroir MAXIMERA de 60 cm, 45 cm en profondeur

Les poubelles HÅLLBAR répondent à différents besoins de tri des déchets. La série HÅLLBAR a divers poubelles empilables pour gagner en espace. Les poubelles peuvent être placées dans un tiroir.



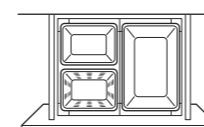
HÅLLBAR solution de tri de déchets 42 l pour un tiroir de cuisine METHOD, ventilée gris clair.
Combinaison à 1 poubelle pour trier les boîtes de conserve, les petits emballages ; 1 pour les déchets biodégradables et 1 pour le carton, le plastique, le papier, les bouteilles, le verre, les conserves, les enveloppes et les prospectus publicitaires. (293.088.29)



HÅLLBAR solution de tri de déchets 42 l pour un tiroir de cuisine METHOD, gris clair.
Combinaison à 2 poubelles pour trier le carton, le plastique, le papier, les bouteilles, le verre, les conserves, les enveloppes et les prospectus publicitaires. (193.088.39)

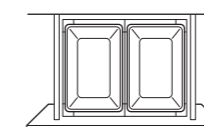


HÅLLBAR solution de tri de déchets 40 l pour un tiroir de cuisine METHOD, ventilée gris clair.
Combinaison à 3 poubelles pour trier les boîtes de conserve, les petits emballages de produits de beauté, et 1 pour les déchets biodégradables. (393.089.23)



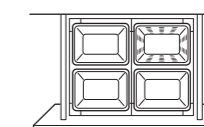
Éléments inclus dans cette solution

HÅLLBAR poubelle, 10 l, gris clair	803.980.58	1 pc
HÅLLBAR poubelle, 21 l, gris clair	204.202.03	1 pc
HÅLLBAR poubelle déchets organiques, 10 l, gris clair	804.338.82	1 pc
HÅLLBAR support pour poubelle de tri, 60 cm, blanc	804.228.69	1 pc



Éléments inclus dans cette solution

HÅLLBAR poubelle, 21 l, gris clair	204.202.03	2 pcs
HÅLLBAR support pour poubelle de tri, 60 cm, blanc	804.228.69	1 pc



Éléments inclus dans cette solution

HÅLLBAR poubelle, 10 l, gris clair	803.980.58	3 pcs
HÅLLBAR poubelle déchets organiques, 10 l, gris clair	804.338.82	1 pc
HÅLLBAR support pour poubelle de tri, 60 cm, blanc	804.228.69	1 pc

Dans un tiroir MAXIMERA de 80 cm, 45 cm en profondeur

Les poubelles HÅLLBAR répondent à différents besoins de tri des déchets. Celle-ci est idéale pour trier les déchets biodégradables comme le marc de café ou les épluchures de fruits et légumes.



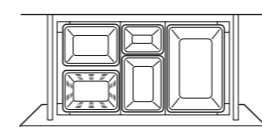
HÅLLBAR solution de tri de déchets 55 l pour un tiroir de cuisine METHOD, ventilée gris clair.
Combinaison à 4 poubelles pour trier tout, des cartons, bouteilles et canettes aux petits emballages, ampoules et piles; et 1 pour les déchets biodégradables. (693.089.26)



HÅLLBAR solution de tri de déchets 57 l pour un tiroir de cuisine METHOD, gris clair.
Combinaison à 4 poubelles pour trier tout, des cartons, bouteilles et canettes aux petits emballages, ampoules et piles. (993.096.94)

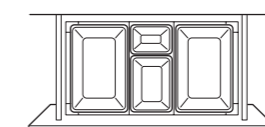


HÅLLBAR solution de tri de déchets 53 l pour un tiroir de cuisine METHOD, ventilée gris clair.
Combinaison à 5 poubelles pour trier tout, des cartons, bouteilles et canettes aux petits emballages, ampoules et piles; et 1 pour les déchets biodégradables. (093.096.98)



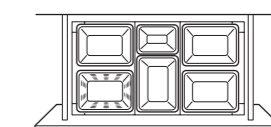
Éléments inclus dans cette solution

HÅLLBAR poubelle, 10 l, gris clair	803.980.58	2 pcs
HÅLLBAR poubelle, 21 l, gris clair	204.202.03	1 pc
HÅLLBAR poubelle, 3 l, gris clair	904.321.94	1 pc
HÅLLBAR poubelle déchets organiques, 10 l, gris clair	804.338.82	1 pc
HÅLLBAR support pour poubelle de tri, 80 cm, blanc	604.228.70	1 pc



Éléments inclus dans cette solution

HÅLLBAR poubelle, 10 l, gris clair	803.980.58	1 pc
HÅLLBAR poubelle, 21 l, gris clair	204.202.03	2 pcs
HÅLLBAR poubelle, 3 l, gris clair	904.321.94	1 pc
HÅLLBAR support pour poubelle de tri, 80 cm, blanc	604.228.70	1 pc



Éléments inclus dans cette solution

HÅLLBAR poubelle, 10 l, gris clair	803.980.58	4 pcs
HÅLLBAR poubelle, 3 l, gris clair	904.321.94	1 pc
HÅLLBAR poubelle déchets organiques, 10 l, gris clair	804.338.82	1 pc
HÅLLBAR support pour poubelle de tri, 80 cm, blanc	604.228.70	1 pc

Combinaisons pour le tri des déchets

HÅLLBAR notre solution de structures coulissantes

Les poubelles HÅLLBAR répondent à différents besoins de tri des déchets. La série HÅLLBAR a divers poubelles empilables pour gagner en espace.

Cette combinaison étroite est idéale si vous avez un espace limité et choisissez de trier vos déchets.



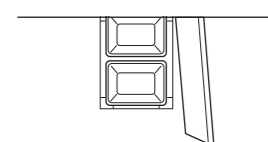
HÅLLBAR solution de tri de déchets 20 l avec structure coulissante, gris clair. Combinaison à 2 poubelles pour trier les boîtes de conserve, les petits emballages. (793.088.03)



HÅLLBAR solution de tri de déchets 20 l avec structure coulissante, ventilée gris clair. Combinaison à 1 poubelle pour trier les boîtes de conserve, les petits emballages; et 1 pour les déchets biodégradables. (993.088.16)

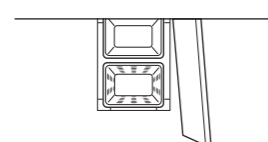


HÅLLBAR solution de tri de déchets 20 l avec structure coulissante, gris clair. La série HÅLLBAR vous aide à trier les différents matériaux dans différentes poubelles. Combinaison à 1 poubelle pour trier le carton, le plastique, le papier, les bouteilles, le verre, les conserves, les enveloppes et les prospectus publicitaires. (093.088.25)



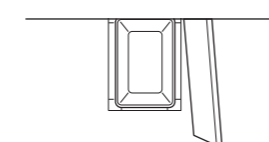
Éléments inclus dans cette solution

HÅLLBAR poubelle, 10 l, gris clair	803.980.58	2 pcs
HÅLLBAR structure coulissante tri déchets, gris clair	204.228.53	1 pc



Éléments inclus dans cette solution

HÅLLBAR poubelle déchets organiques 10 l, gris clair	804.338.82	1 pc
HÅLLBAR poubelle 10 l gris clair	803.980.58	1 pc
HÅLLBAR structure coulissante tri déchets, gris clair	204.228.53	1 pc



Éléments inclus dans cette solution

HÅLLBAR poubelle 21 l gris clair	204.202.03	1 pc
HÅLLBAR structure coulissante tri déchets, gris clair	204.228.53	1 pc



En installant le support ou la structure coulissante pour poubelles de tri HÅLLBAR dans un élément de cuisine ou dans un tiroir haut MAXIMERA, les poubelles restent bien en place et vous y accédez facilement



Les poubelles HÅLLBAR sont empilables pour gagner en espace. Placez les poubelles de la même taille les unes à côté des autres, ou bien placez les petites poubelles sur les plus grandes.

HÅLLBAR notre solution de tri des déchets

Les poubelles HÅLLBAR peuvent être placées dans un élément de cuisine ou un tiroir, elles peuvent également s'utiliser seules n'importe où dans la maison. Les poubelles HÅLLBAR sont empilables pour gagner en espace. Placez les poubelles de la même taille les unes à côté des autres, ou bien placez les petites poubelles sur les plus grandes. Un couvercle est inclus pour cacher les déchets. Il est amovible pour faciliter le nettoyage ou si vous préférez

garder votre poubelle ouverte en permanence. La poignée qui se replie est pratique pour transporter la poubelle. Les bords arrondis de la poubelle facilitent le nettoyage.

Des gommettes de différentes couleurs sont incluses pour pouvoir identifier ce qui doit être jeté dans chaque poubelle. Vous pouvez aussi écrire ou dessiner sur les gommettes pour être encore plus clair.



HÅLLBAR poubelle, 3 l, gris clair. Cette poubelle est idéale pour trier les piles et les ampoules usagées, ou pour ranger des petits objets comme des éponges, des chiffons, des bougies chauffe-plat ou des crayons.

904.321.94



HÅLLBAR poubelle, 10 l, gris clair. Cette poubelle est idéale pour trier les boîtes de conserve, les petits emballages de produits de beauté, ou pour ranger des rouleaux de papier et des sacs de courses.

803.980.58



HÅLLBAR poubelle déchets organiques, 10 l, gris clair. Cette poubelle est idéale pour trier les déchets biodégradables comme le marc de café ou les épluchures de fruits et légumes. Les orifices de la poubelle et la forme de sa base favorisent la circulation de l'air ce qui assèche les déchets organiques. Ceci permet de réduire les odeurs désagréables.

804.338.82



HÅLLBAR poubelle, 22 l, gris clair. Cette poubelle est idéale pour trier le carton, le plastique, le papier, les bouteilles, le verre, les conserves, les enveloppes et les prospectus publicitaires.

204.202.03



HÅLLBAR poubelle, 35 l, gris clair. Cette poubelle est idéale pour trier le carton, les bouteilles, les journaux ou pour ranger des objets plus encombrants.

504.202.06

Autres solutions de tri des déchets



SORTERA conteneur déchets avec couvercle, blanc.

37 l 102.558.97

60 l 702.558.99



KNOODD poubelle avec couvercle, gris.

16 l 603.122.49

40 l 903.153.12



MJÖSA poubelle à pédale, gris foncé.

12 l 104.228.44

30 l 004.228.54



HÅLLBAR structure coulissante tri déchets, gris clair. Vous pouvez installer cette structure coulissante à l'intérieur de votre meuble avec porte pour cacher vos poubelles de tri. Facile à monter et à utiliser dans n'importe quelle pièce. Le support coulissant permet d'accéder rapidement à l'intérieur et d'avoir un aperçu du tri, tout en assurant la stabilité des poubelles. Vous le tirez vers l'extérieur pour jeter ce que vous voulez et vous le repoussez ensuite quand vous avez terminé.

204.228.53



HÅLLBAR support pour poubelle de tri, 60 cm, blanc. En installant le support pour poubelle de tri HÅLLBAR dans un tiroir haut MAXIMERA, vous pouvez cacher votre solution de tri des déchets. La structure donne un accès rapide à l'intérieur et un meilleur aperçu du contenu tout en assurant la stabilité des poubelles. Tirez vers l'extérieur pour jeter vos déchets triés puis repoussez vers l'intérieur quand vous avez terminé. A installer dans un tiroir haut MAXIMERA 60x60 cm ou 60x45 cm pour laisser de l'espace pour les tuyaux derrière le tiroir.

Dimensionné pour les bacs HÅLLBAR, à l'exception des bacs de 3 l et 35 l.

804.228.69



HÅLLBAR support pour poubelle de tri, 80 cm, blanc. En installant le support pour poubelle de tri HÅLLBAR dans un tiroir haut MAXIMERA, vous pouvez cacher votre solution de tri des déchets. La structure donne un accès rapide à l'intérieur et un meilleur aperçu du contenu tout en assurant la stabilité des poubelles. Tirez vers l'extérieur pour jeter vos déchets triés puis repoussez vers l'intérieur quand vous avez terminé. A installer dans un tiroir haut MAXIMERA 80x60 cm ou 80x45 cm pour laisser de l'espace pour les tuyaux derrière le tiroir. Dimensionné pour les bacs HÅLLBAR, à l'exception des bacs de 35 l.

604.228.70



Rails et accessoires

Notre sélection d'accessoires de cuisine libère de l'espace de travail et du rangement en évitant un couteux réaménagement.



KUNGSFORS rail, acier inoxydable.
Peut être aussi utilisé comme porte-serviettes ou porte-pot.

40 cm	004.424.99
56 cm	403.349.16



KUNGSFORS crochets en S, H6 cm, acier inoxydable 5 pces.
Utilisez les crochets pour ranger vos ustensiles au mur ou dans les armoires et tiroirs.

	203.349.22
--	------------



KUNGSFORS support tablette, 26×13×12 cm, acier inoxydable.
Peut s'accrocher au rail KUNGSFORS pour libérer de l'espace de travail.

	203.349.17
--	------------



KUNGSFORS crochets, H8 cm, acier inoxydable, 3 pces.
Grâce à sa forme épurée, vous pouvez accrocher plusieurs ustensiles de cuisine au même crochet et gagner de la place sur le plan de travail.

	703.796.92
--	------------



NEREBY récipient.

Naturel	904.290.97
---------	------------



NEREBY sac.

Naturel	504.667.32
---------	------------



NEREBY rail, bouleau.

60 cm	904.763.43
-------	------------



NEREBY crochets en S, 5 pces.

Blanc	204.763.51
-------	------------



KUNGSFORS récipient, Ø12×H26.5 cm.
Le récipient a un plateau amovible en dessous qui collecte l'eau et autres articles que vous rangez et les garde au sec.

Acier inoxydable	003.349.18
------------------	------------



KUNGSFORS récipient, 24×12×26.5 cm. Le récipient a un plateau amovible en dessous qui collecte l'eau et autres articles que vous rangez et les garde au sec.

Acier inoxydable	603.349.20
------------------	------------



KUNGSFORS porte-couteaux magnétique, 56 cm, acier inoxydable.
Se fixe directement au mur ou à l'aide du rail de suspension KUNGSFORS.

	403.349.21
--	------------



KUNGSFORS pinces magnétiques, H8 cm, acier inoxydable, 3 pces.
Ces pinces libèrent l'espace de travail et permettent d'y accrocher des recettes, des listes d'achat ou des photos.

	003.349.23
--	------------



NEREBY étagère murale 40×10 cm.

Bouleau	904.659.24
---------	------------



ÖBONÁS, étagère à ventouse, 28×10cm. Pas besoin de percer de trous pour installer l'étagère ÖBONÁS, c'est la magie des ventouses !

Gris vert	004.988.96
-----------	------------



ÖBONÁS, récipient avec ventouse, 13×10cm. Son design simple, ses bords arrondis et ses tons gris-vert apportent une touche moderne et de sérénité.

Gris vert	805.155.85
-----------	------------



ÖBONÁS, patère 3 crochets avec ventouse, 7×11cm. Pour dégager de l'espace sur le plan de travail tout en gardant les ustensiles, torchons et brosse à vaisselle à portée de main.

Gris vert	605.155.86
-----------	------------



KUNGSFORS sac en filet, lot de 2. Idéal pour ranger les aliments. Garde les fruits et légumes frais plus longtemps car l'air circule à travers le sac.

	203.728.34
--	------------



Nouveau

TABBERAS 2 sacs filets, vert/mauve

	305.532.83
--	------------



GRUNTAL crochet en S, 5 pces.

Acier inoxydable	700.113.97
------------------	------------



HULTARP barre, 60 cm.

Noir	004.487.69
Laiton	504.487.76
Nickelé	404.628.24



HULTARP barre, 80 cm.

Noir	204.487.73
Laiton	304.487.77
Nickelé	904.444.32



HULTARP crochet, 11 cm, 2 pces.

Noir	804.488.31
Laiton	904.488.40
Nickelé	604.444.57



HULTARP crochet, 7 cm, 5 pces.

Noir	104.444.45
Laiton	104.487.78
Nickelé	504.488.37



HULTARP récipient, 14×16 cm.

Blanc/laiton	104.628.30
Vert nickelé	904.444.51
Noir	304.444.54



HULTARP dévidoir.

Noir	604.444.38
Nickelé	604.628.37
Laiton	004.628.40



HULTARP récipient, noir/grillage.

14×16 cm	704.628.27
31×16 cm	204.488.34



HULTARP égouttoir.

Noir	604.487.66
Nickelé	204.444.35



HULTARP porte-couteaux magnétique, 38 cm.

Noir	804.444.42
------	------------

Récipients

Installez des récipients et boîtes dans les tiroirs et les éléments de cuisine ainsi qu'au mur : vous aurez tout sous la main sans peine. Pour plus de facilité, il est conseillé de ranger les différents ustensiles à proximité de la zone où ils doivent servir.



RISATORP panier, 25×26×18 cm.

Le panier facilite l'accès et donne une vue d'ensemble des fruits et légumes, et est décoratif.

Blanc	902.816.18
Gris	704.571.90
Jaune	705.573.97
Gris Beige	105.307.49
Rose clair	704.691.31



VARIERA boîte, 24×17×10.5 cm.

La boîte est facile à transporter et à retirer des tiroirs ou des étagères car elle possède deux poignées faciles à saisir.

Blanc	301.550.19
Noir	804.710.44
Vert	104.710.47
Gris	504.710.50



VARIERA boîte, 33.5×24×14.5 cm, blanc. Facile à nettoyer avec ses coins arrondis.

Blanc	701.772.55
-------	------------



UPPDATERA, boîte de rangement, bambou clair

16×24×15 cm	405.207.20
24×32×15 cm	805.207.18



UPPDATERA, range-couverts, 12×12cm

Noir	404.331.05
Vert pâle	805.375.25



Marchepieds

On a parfois besoin de prendre un tout petit peu de hauteur. Avec nos marchepieds, vous accédez sans peine aux étagères du haut.



BEKVÅM marchepied, 50 cm. charge max 100kg

Hêtre	601.788.87
Noir	301.788.84
Blanc	401.788.88



GRUBBAN, marchepied, charge max 100kg

Blanc/Bouleau	304.424.07
Noir/Bouleau	504.729.50



BEKVÅM escabeau, 3 marches, 63 cm. charge max 100kg

Hêtre	901.904.11
Noir	902.198.29



TENHULT, marchepied, charge max 100kg

Bambou	404.480.36
--------	------------



Dessertes

La desserte est un moyen simple et abordable d'accroître et de flexibiliser vos espaces de rangement.



NISSAFORS desserte de cuisine, 50,5×30×83 cm.

Noir	203.997.77
Bleu pâle	905.319.57
Blanc	404.657.33



RISATORP desserte, 57×39×86 cm.

Blanc	202.816.31
-------	------------



FÖRHÖJA desserte de cuisine, 100×43 cm.

Bouleau	800.359.20
---------	------------



BEKVÅM desserte de cuisine, 58×50 cm.

Bouleau	302.403.48
---------	------------



STENSTORP desserte de cuisine, 45×43×90 cm.

Brun-noir/chêne	202.198.37
Blanc/chêne	402.019.16



FLYTTA desserte de cuisine, 98×57 cm.

Acier inoxydable	000.584.87
------------------	------------



KUNGSFORS desserte, 60×40×90cm.

Acier inoxydable	803.349.24
------------------	------------



RÅSKOG desserte, 35×45×78 cm.

Jaune	504.966.49
Noir	903.339.76
Blanc	203.829.32



HÖGSMA, planche à découper, elle est parfaitement adaptée à la desserte RÅSKOG 42x31cm.

Bambou	904.466.19
--------	------------



Îlots de cuisine

Davantage d'espace de rangement, une cuisine plus fonctionnelle – et un point de rencontre pour tout le

monde.



VADHOLMA îlot de cuisine, 126x79x90 cm.
Noir/chêne 203.591.54



TORNVIKEN îlot pour cuisine, 72x52x90 cm.
Gris/chêne 203.916.58
Blanc cassé/chêne 003.933.71



VADHOLMA îlot de cuisine avec support, 126x79x225 cm.
Noir/chêne 592.762.28



TORNVIKEN îlot pour cuisine, 126x77x90 cm.
Gris/chêne 803.933.72
Blanc cassé/chêne 403.916.57



VADHOLMA îlot pour cuisine, 79x63x90 cm.
Noir/chêne 403.661.15



RIMFORSA, établi, 120x63.5x92 cm.
Acier inoxydable/bambou 903.992.84

Rangements muraux



BOTKYRKA étagère murale, 80x20 cm.
Blanc 402.797.31



TORNVIKEN étagère murale, 50 cm.
Gris 803.592.12
Blanc cassé 803.935.17



TORNVIKEN étagère murale, 120 cm.
Gris 803.916.60
Blanc cassé 603.916.61



VÅRDE étagère murale, 5 crochets, 140x50 cm.
Blanc 502.413.37
Bouleau 800.942.45



TORNVIKEN étagère porte-assiettes, 80x100 cm.
Gris 003.944.22
Blanc cassé 603.916.56



TORNVIKEN étagère murale, 60x100 cm.
Gris 803.981.00
Blanc cassé 203.980.99



VÅRDE étagère murale, 50x140 cm.
Blanc 102.413.39
Bouleau 100.942.44

Rangements muraux



KUNGSFORS rail de suspension avec tablette/rail/égouttoir à vaisselle, 64x32x80 cm.
Acier inoxydable/frêne

092.543.23



KUNGSFORS rail de suspension avec tablettes et grille murale, 64x30x80 cm.
Combinaison en acier inoxydable composée de deux tablettes ajourées. La grille murale accueille vos ustensiles, suspendus à l'aide de crochets en S ou de récipients de la même série.

Acier inoxydable 192.543.32



KUNGSFORS rail de suspension avec tablettes/porte-couteaux magnétique, 64x30x80 cm.
Cette combinaison se compose de trois tablettes en frêne. Un rail magnétique permet de choisir facilement le couteau voulu quand on cuisine.

Acier inoxydable/frêne 392.543.26



KUNGSFORS rail de suspension/tablette/porte-couteaux magnétique/grille murale, 124x32x120 cm.

Acier inoxydable/frêne 392.848.80



KUNGSFORS rail de suspension/tablette/égouttoir à vaisselle/grille murale, 124x32x102 cm.

Acier inoxydable/frêne

492.543.35



KUNGSFORS rail de suspension/tablette/grille murale, 184x32x80 cm.

Acier inoxydable/

plaqué frêne 592.848.79



KUNGSFORS rail de suspension/tablette/égouttoir à vaisselle/grille murale, 184x32x80 cm.

Acier inoxydable/frêne

892.543.38



KUNGSFORS rail de suspension avec tablette et grille murale, 184x30x160 cm.

Acier inoxydable/frêne

292.543.41



KUNGSFORS tablette, 60x30 cm.
Frêne 903.712.23
Acier inoxydable 503.349.25
Bambou 004.017.81



KUNGSFORS grille murale, 56x26,5 cm.

Acier inoxydable 803.349.19



KUNGSFORS égouttoir à vaisselle, 60x30x10 cm.

Revêtement (poudre)

Acier inoxydable 403.712.25



KUNGSFORS rail de suspension, L80 cm.

Acier inoxydable 803.348.58



KUNGSFORS porte couteau magnétique, 56cm.

Acier inoxydable 403.349.21

Boutons et poignées

De petits détails qui font la différence !

Les boutons et poignées, c'est un peu la cerise sur le gâteau. Accentuez le style choisi, donnez un coup de jeune à vos portes et tiroirs, coordonnez avec le reste de votre intérieur... ou changez tout simplement pour le plaisir.

On peut se dire que les poignées et boutons n'ont pas grand intérêt, mais ils peuvent vous aider à personnaliser votre cuisine. Ils renforceront une esthétique traditionnelle ou moderne, par exemple. Coordonnez ou jouez les contrastes, et variez les emplacements pour donner la touche finale à la cuisine de vos rêves.



FIXA gabarit percage, orange.
903.233.93

GABARIT DE PERÇAGE FIXA

Cet outil tout simple vous aide à marquer avec précision l'emplacement des boutons et poignées. Il est en vente en ligne et dans votre magasin IKEA.



BOUTONS ET POIGNÉES



BAGGANÅS bouton, noir.

Ø13 mm	303.384.15	/2 pcs
Ø20 mm	103.384.16	/2 pcs
Ø21 mm	903.384.17	/2 pcs



BAGGANÅS poignée, noir.

143 mm	803.384.13	/2 pcs
335 mm	603.384.14	/2 pcs



GUBBARP poignée, blanc.

116 mm	003.364.32	/2 pcs
--------	------------	--------

GUBBARP bouton, blanc.

Ø21 mm	803.364.33	/2 pcs
--------	------------	--------



HACKÅS poignée, blanc.

100 mm	304.086.82	/2 pcs
300 mm	104.086.83	/2 pcs

HACKÅS bouton, blanc.

Ø15 mm	604.086.85	/2 pcs
--------	------------	--------



KALLRÖR poignée, acier inoxydable.

213 mm	503.570.02	/2 pcs
405 mm	103.570.04	/2 pcs
597 mm	303.570.03	/2 pcs



BILSBRO poignée, acier inoxydable.

L40mm	603.235.92	/2 pcs
L120mm	703.236.00	/2 pcs
L320mm	503.235.97	/2 pcs
L520mm	403.235.93	/2 pcs
L720mm	703.235.96	/2 pcs



SÖRBYN bouton, acier inoxydable.

Ø25 mm	504.503.40	/2 pcs
--------	------------	--------



BAGGANÅS bouton, couleur laiton.

Ø13 mm	603.384.09	/2 pcs
Ø20 mm	803.384.08	/2 pcs
Ø21 mm	003.384.12	/2 pcs



BAGGANÅS poignée, couleur laiton.

143 mm	003.384.07	/2 pcs
335 mm	203.384.11	/2 pcs



BERGHALLA poignée, Gris.

56 mm	603.228.56	/2 pcs
-------	------------	--------



HACKÅS poignée, blanc.

100 mm	304.086.82	/2 pcs
300 mm	104.086.83	/2 pcs

HACKÅS bouton, blanc.

Ø15 mm	604.086.85	/2 pcs
--------	------------	--------



TYDA poignée, acier inoxydable.

138 mm	701.169.31	/2 pcs
330 mm	501.139.19	/2 pcs



BILSBRO poignée, blanc.

L40mm	203.343.14	/2 pcs
L120mm	503.343.03	/2 pcs
L320mm	603.343.12	/2 pcs
L520mm	503.343.17	/2 pcs
L720mm	103.343.19	/2 pcs




SÖRBYN poignée, acier inoxydable.

96 mm	904.503.38	/2 pcs
-------	------------	--------



BAGGANÅS bouton, acier inoxydable.

Ø13 mm	303.384.20	/2 pcs
Ø20 mm	103.384.21	/2 pcs
Ø21 mm	903.384.22	/2 pcs



BAGGANÅS poignée, acier inoxydable.

143 mm	703.384.18	/2 pcs
335 mm	503.384.19	/2 pcs



TÄRNSTAD bouton, chêne massif.

Ø17 mm	205.428.60	/2 pcs
--------	------------	--------




VINNÅSET bouton, hêtre massif.

Ø37 mm	504.342.94	/2 pcs
--------	------------	--------



VINNA poignée, acier inoxydable.

153 mm	201.166.98	/2 pcs
357 mm	001.166.99	/2 pcs



ORRNÅS poignée, couleur acier inoxydable.

234 mm	105.344.79	/2 pcs
330 mm	105.344.84	/2 pcs

ORRNÅS bouton, couleur acier inoxydable.

Ø17 mm	302.361.53	/2 pcs
--------	------------	--------



ENERYDA poignée coquille, noir.

89 mm	503.475.17	/2 pcs
-------	------------	--------



ENERYDA poignée, noir.

112 mm	703.475.16	/2 pcs
--------	------------	--------



ENERYDA bouton, noir.

Ø20 mm	303.475.04	/2 pcs
Ø27 mm	803.475.06	/2 pcs
Ø35 mm	003.475.05	/2 pcs



HISHULT poignée, porcelaine blanche.

140 mm	305.345.86	/2 pcs
--------	------------	--------

HISHULT bouton, porcelaine blanche.

Ø23 mm	705.345.89	/2 pcs
Ø30 mm	105.345.92	/2 pcs



NYDALA poignée, noir.

154 mm	004.496.36	/2 pcs
346 mm	404.496.39	/2 pcs



NYDALA bouton, noir.

Ø16 mm	804.496.42	/2 pcs
--------	------------	--------



SKÄRHAMN poignée, noir / chromé.

148 mm	503.487.86	/2 pcs
--------	------------	--------



ENERYDA poignée coquille, couleur laiton.

89 mm	903.475.15	/2 pcs
-------	------------	--------



ENERYDA poignée, couleur laiton.

112 mm	203.475.14	/2 pcs
--------	------------	--------



ENERYDA bouton, couleur laiton.

Ø20 mm	203.475.09	/2 pcs
Ø27 mm	403.475.08	/2 pcs
Ø35 mm	603.475.07	/2 pcs



ÖSTERNÅS poignée, cuir tanné.

153 mm	403.488.95	/2 pcs
65 mm	203.488.96	/2 pcs



NYDALA poignée, couleur bronze.

154 mm	204.057.59	/2 pcs
346 mm	604.057.57	/2 pcs



NYDALA bouton, couleur bronze.

Ø16 mm	404.057.58	/2 pcs
--------	------------	--------



SKÄRHAMN bouton, noir / Chromé.

22 mm	703.487.85	/2 pcs
30 mm	303.710.56	/2 pcs



ENERYDA poignée coquille, chromé.

89 mm	403.475.13	/2 pcs
-------	------------	--------




ENERYDA poignée, chromé.

112 mm	603.475.12	/2 pcs
--------	------------	--------



ENERYDA bouton, chromé.

Ø20 mm	503.475.03	/2 pcs
Ø27 mm	003.475.10	/2 pcs
Ø35 mm	803.475.11	/2 pcs



BORGHAMN poignée, acier.

40 mm	003.160.47	/2 pcs
170 mm	203.160.46	/2 pcs
426 mm	403.189.78	/2 pcs



SKÄRHAMN poignée tombante, noir / chromé.

20 mm	103.694.36	/2 pcs
-------	------------	--------

Marche à suivre pour acheter une cuisine IKEA®

Les cuisines IKEA sont étudiées pour vous permettre de les installer vous-même. Vous trouverez ci-contre quelques conseils qui vous faciliteront la tâche. N'hésitez pas à poser des questions à nos spécialistes cuisine, en magasin comme sur le site www.IKEA.com/fr



TROUVEZ VOTRE STYLE

C'est le moment de rêver un peu, d'étudier toutes sortes d'idées, de réfléchir à vos besoins et de définir votre cuisine idéale. Ce guide d'achat vous présente un certain nombre de possibilités, mais il y en a tellement d'autres... Vous trouverez d'autres idées et sources d'inspiration sur notre site Internet, dans la brochure cuisines et dans votre magasin IKEA.



PRENEZ LES MESURES

Prenez tout votre temps pour mesurer votre cuisine, de manière à ne pas faire d'erreur. Ces mesures sont la base de toute la planification. Pour savoir exactement ce qu'il faut mesurer, rendez vous sur IKEA.com/fr.

→ **Nous pouvons le faire pour vous.**
Pour en savoir plus sur notre service de prise de mesures, voir **page 04**.



PLANIFIER

Le stade de la planification correspond au moment où vos rêves et idées prennent forme. Tout commence avec notre outil IKEA Home Planner. Vous pouvez bien entendu demander conseil à nos spécialistes de la planification cuisine, en magasin.

→ **Nous pouvons le faire pour vous**
Pour en savoir plus sur notre service de planification de cuisine, voir **page 04**.



COMMANDER

Une fois que vous avez finalisé votre plan, rendez-vous dans votre magasin IKEA pour en discuter avec nos spécialistes cuisine. Ensemble, vous passerez votre projet en revue et ferez la lumière sur les points de doute. Quand tout est au point, vous pouvez passer commande, et vous faire livrer à domicile si vous le désirez.

→ **Nous pouvons le faire pour vous**
Pour en savoir plus sur notre service de préparation de commande avec livraison, voir **page 04**.



INSTALLER

Les cuisines IKEA sont conçues pour être installées par vous, mais nous sommes toujours là pour vous aider si nécessaire. Vous pouvez commencer par vous procurer en magasin, sur IKEA.com/fr le guide d'installation cuisines qui décrit la marche à suivre étape par étape.

→ **Nous pouvons le faire pour vous**
Pour en savoir plus sur notre service d'installation de cuisine, voir **page 04**.

Autres outils et guides



GUIDE D'ACHAT APPAREILS ÉLECTROMÉNAGERS

Ce guide d'achat présente des appareils électroménagers conçus spécifiquement pour nos cuisines. Il détaille les styles, fonctionnalités et prix. Retirez-le dans votre magasin IKEA ou consultez-le en ligne sur www.IKEA.com/fr



OUTIL DE PLANIFICATION

Élaborez la cuisine METOD de vos rêves en 3D. L'outil vous indique le prix du moindre détail ainsi que le prix global. Imprimez vos plans et votre liste d'achats de chez vous, ou enregistrez le tout sur le site Internet IKEA. Au magasin, vous pouvez discuter de votre projet avec nos spécialistes cuisine, qui se feront un plaisir de vous guider et de vous conseiller. Pour en savoir plus, rendez-vous sur www.IKEA.com/fr

Nouveau

**LILLHAVET,
passoire.**

48LxP18,2xH10,2 cm

noir

505.034.66

