

[SALLES DE BAINS]

Meubles & vasques ■ Douches ■ Baignoires ■ Robinetterie
Toilettes ■ Revêtements & carrelages



LAPEYRE, [LA QUALITÉ RÉSERVÉE À TOUS]

Quand la qualité rime avec durabilité

Chez Lapeyre, vous proposer une qualité qui dure, c'est ce qui compte le plus. Depuis 1931, Lapeyre met son savoir-faire au service de tous vos projets.

Une fabrication française.

- Certains de nos meubles de salle de bains sont fabriqués en France par Lapeyre.
- En s'associant à l'opération "Meublez vous Français", Lapeyre s'engage à valoriser le savoir-faire français.



Une enseigne unique. Des prix pour tous.

Pour rendre votre projet possible, retrouvez notre sélection de produits adaptés à votre budget et à vos envies.

ACCESS Parce que même quand on a un budget serré, la qualité ne doit pas être une option.

ÉQUILIBRE Parce que même quand on cherche le petit plus qui fera la différence, la qualité doit rester abordable.

Référence Parce que même quand on a des exigences particulières, la qualité doit toujours rester compétitive.

LAPEYRE, UN ACCOMPAGNEMENT À LA HAUTEUR DE VOS PROJETS

Retrouvez @lapeyreofficiel sur Instagram et @lapeyre sur Pinterest pour vous inspirer et retrouver nos produits



Je conçois mon projet en consultant les conseils et fiches de prises de mesures sur [lapeyre.fr](https://www.lapeyre.fr)



Rendez-vous sur notre chaîne Youtube pour découvrir toutes nos vidéos.

ÊTRE À VOTRE SERVICE, ÇA COMPTE.



Un expert vient chez moi et m'aide à concevoir mon projet.



Lapeyre me livre mes produits directement chez moi.



Un conseiller m'accueille en magasin pour m'aider à concrétiser mon projet.



Un artisan qualifié se déplace chez moi pour installer mes produits.



ENTRE 2 ET 4 M² :
STRUCTUREZ L'ESPACE
 DÉCOUVREZ LES PROJETS
 P. 6 À 11

MEUBLES & VASQUES

- 37. LES COLLECTIONS
- 63. VASQUES À POSER
- 65. VASQUES À ENCASTRER
- 66. MIROIRS NON LUMINEUX
- 67. SPOTS ET APPLIQUES
- 68. MIROIRS LUMINEUX
- 69. ARMOIRES DE TOILETTE

DOUCHES

- 72. PAROIS
- 79. PORTES
- 90. SUR-MESURE
- 92. CABINES INTÉGRALES
- 94. SOLUTIONS DE RÉNOVATION



ENTRE 5 ET 7 M² :
AMÉNAGEZ VOS ENVIES
 DÉCOUVREZ LES PROJETS
 P. 12 À 17

RECEVEURS

- 97. À POSER
- 100. À CARRELER

BAIGNOIRES

- 104. DROITES
- 105. D'ANGLE
- 106. ÎLOTS
- 107. BALNÉO
- 110. PARE-BAIGNOIRES

ROBINETTERIE

- 113. MITIGEURS
- 118. ENSEMBLES DE DOUCHE
- 119. COLONNES DE DOUCHE



ENTRE 8 ET 10 M² :
PLACE À L'IMAGINATION
DÉCOUVREZ LES PROJETS
P. 18 À 23

ESPACE TOILETTES

- 125. À POSER
- 126. SUSPENDUS
- 129. WC SOLUTIONS
- 131. LAVE-MAINS ET ROBINETTERIE
- 132. MEUBLES LAVE-MAINS
- 133. ACCESSOIRES

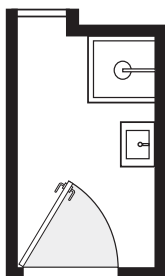
SÈCHE-SERVIETTES

- 135. ÉLECTRIQUES
- 136. ÉLECTRIQUES ET EAU CHAUDE
- 138. ÉLECTRIQUES RAYONNANTS

REVÊTEMENTS & CARRELAGES

- 140. HABILLAUX MURAUX
- 143. SOLS HYDROFUGES
- 148. CARRELAGES DE SOL
- 170. CARRELAGES DE
SALLE DE BAINS


LE PROJET DE LUCAS



**2 M²
D'ASTUCES**

UNE SALLE DE BAIN PETITE MAIS PRATIQUE

J'ai dû penser l'aménagement de ma salle de bain en fonction de la fenêtre fixe au fond de la pièce. Une douche en angle et un meuble vasque dans la continuité ont permis de conserver l'entrée de lumière tout en créant un espace pratique et confortable malgré la petite taille et la configuration de la pièce.



1 Miroir épuré Reflet, disponible en 7 dimensions : à partir de 39.90 €



5 Colonne Lucia, avec système « click » pour passer facilement de la douchette à la pomme haute : 329 €



4 Meuble vasque Ytrac, Au choix : vasque en résine ou céramique : à partir de 574 €

7 Mosaïque Unik, peut se poser sur un ancien carrelage : 22.90 €



3 Paroi Line prestige sur mesure avec 6 choix de verres différents : à partir de 453 €



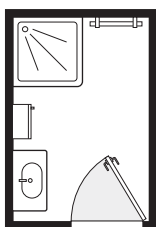
6 Receveur Maui disponible en sur mesure à partir de 379 €



8 Stratifié hydrofuge Aqua, idéal pour les pièces d'eau : 24.59 € le m²

1 LE MIROIR REFLET L.60 X h.80 CM : 84.90 € (P. 66) **2** LE MITIGEUR LAVABO PM LEANDRE CANON DE FUSIL : 89.90 € (P. 114) **3** LA PAROI DE DOUCHE LINE PRESTIGE SUR MESURE VERRE THELA L. 90 CM ÉP. 8 MM : 573 € (P. 75) **4** LE MEUBLE SOUS VASQUE AVEC VASQUE EN CÉRAMIQUE YTRAC L. 60 CM : 614 € (P. 43) **5** LA COLONNE DE DOUCHE LUCIA : 329 € (P. 122) **6** LE RECEVEUR MAUI EN RÉSINE 90 X 90 CM COLORIS NOIR : 459 € (P. 99) **7** LA MOSAÏQUE UNIK COLORIS NOIR 30 X 30 CM LA PIÈCE : 22.90 € (P. 170) **8** LE REVÊTEMENT STRATIFIÉ AQUA COLORIS CHÊNE COGNAC LE M² : 24.59 € (P. 145)

LE PROJET D'ÉMILIE ET ROMAIN



**3 M²
DE CONFORT**

CRÉER UNE SALLE DE BAINS FONCTIONNELLE

Nous avons transformé nos 3 m² en bonnes idées avec une zone de douche confortable et un maximum de rangements. Côté ambiance, nous avons joué la carte des tons clairs et foncés avec une douche en verre fumé associé à des meubles bois clair.



Rangement complémentaire

1



Meuble Créamix à composer en choisissant la dimension, les façades et la vasque

2



Grandes poignées Fine pour une préhension facilitée : 14.90 €

3



Sèche-serviettes pratique avec son étendoir relevable

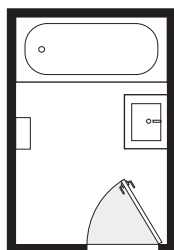
4



1 LA COLONNE CRÉAMIX L. 40 CM AVEC POIGNÉE FINE : 320.40 € (P. 55) **2** LE MEUBLE VASQUE CRÉAMIX L. 90 CM AVEC POIGNÉES FINES NOIRES : 589.20 €* (P. 52) **3** LE MITIGEUR AGATE PM NOIR MAT : 89.90 € (P. 113) **4** LE SÈCHE-SERVIENTTES STENDINO 500 W : 269 €⁽¹⁾ (P. 135) **5** LA PAROI DE DOUCHE COULISSANTE DORE VERRE GRIS L. 100 CM : 534.90 € ET LA PAROI DE RETOUR L. 80 CM VERRE ÉP. 6 MM : 339 € (P. 84)

* Une éco-participation mobilier est incluse dans le prix de chaque élément d'ameublement selon les conditions fixées par la réglementation, voir p. 200. (1) Dont éco-participation de 2€ incluse (coût du recyclage des Déchets d'Équipements Électriques et Électroniques par des éco-organismes agréés). Voir p. 200

LE PROJET DE CÉLINE




4 M²
DE BONHEUR

MA SALLE DE BAINS COCOON

Ma salle de bains est devenue mon havre de paix. J'ai souhaité lui donner un côté rétro chic en choisissant un carrelage noir et blanc avec une touche de naturel grâce au meuble en bois. Et pour mes moments de détente, j'ai choisi une baignoire balnéo !




1
Cube Flavio,
pour un rangement
supplémentaire : 95 €




2
Miroir Flavio, cadre
en finition plaqué
chêne naturel : 145 €



3
Mitigeur Focus
avec une manette large
pour une préhension
facile : 149.90 €



4
Baignoire Billie,
équipée de 6 buses latérales
orientables : 759 €⁽¹⁾



5
Carrelage Fable
pour une ambiance
vintage : 73.90 € le m²

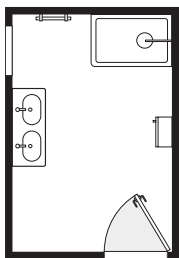
6
Meuble Flavio disponible en
3 largeurs et 2 coloris
de plans vasques :
à partir de 534 €



1 LE CUBE DE RANGEMENT FLAVIO L. 35 X P. 16,5 CM : 95 € (P. 44) **2** LE MIROIR FLAVIO À CADRE Ø 65 CM : 145 € (P. 44) **3** LE MITIGEUR MÉCANIQUE BAIN/DOUCHE FOCUS : 149.90 € (P. 117) **4** LA BAIGNOIRE BALNÉO BILLIE L. 170 X L. 70 CM : 759 €⁽¹⁾ (P. 107) **5** LE CARRELAGE FABLE 13,8 X 13,8 CM LE M² À PARTIR DE : 73.90 € (P. 196) **6** LE MEUBLE SOUS VASQUE FLAVIO L. 61 CM AVEC PLAN VASQUE EN CÉRAMIQUE NOIRE : 628 € (P. 44)

Une éco-participation mobilier est incluse dans le prix de chaque élément d'ameublement selon les conditions fixées par la réglementation, voir p. 200. (1) Dont éco-participation de 0.20 € incluse (Coût du recyclage des déchets d'équipement électriques et électroniques par des éco-organismes agréés) voir p. 200.

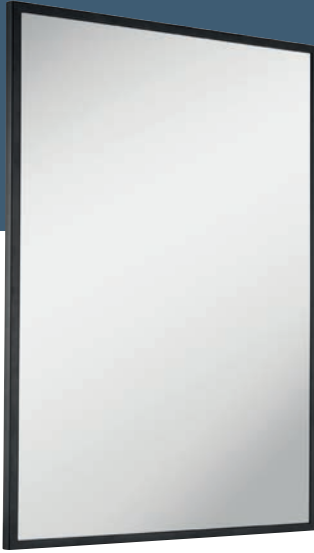
LE PROJET DE CHRISTELLE & ANDREW



**5 M²
D'IDÉES**

CONFORT ET OPTIMISATION


Nous souhaitons une salle de bains pensée pour la vie à deux avec une double vasque et des rangements. Nous avons opté pour un style moderne industriel avec les robinetteries noires, un meuble avec des finitions métal et une paroi teintée.



1 Miroir Métal réversible : 230 €



2 Mitigeur Liam, une finition noire design à petit prix : 89.90 €



3 Sèche-serviettes Madras, disponible en 4 coloris : à partir de 269 €⁽¹⁾



4 Meuble Métal, alliance de matières bois/métal : 734 €



Paroi Marina disponible en 6 dimensions : à partir de 299.90 €

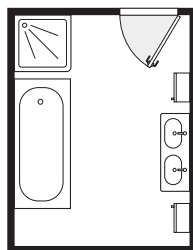
5 ET 6



- 1** LE MIROIR MÉTAL L. 120 CM : 230 € (P. 66) **2** LE MITIGEUR LAVABO LIAM : 89.90 € (P. 113) **3** LE SÈCHE-SERVIENTTES MADRAS 500 W : À PARTIR DE 269 €⁽¹⁾ (P. 136)
4 LE MEUBLE MÉTAL L. 122 CM : 734 € (P. 41) **5** LA PAROI DE DOUCHE MARINA L. 120 CM VERRE ÉP. 8 MM VERRE GRIS FUME : 419 € (P. 76) **6** LA COLONNE DE DOUCHE MAT : 219.90 € (P. 121)

Une éco-participation mobilier est incluse dans le prix de chaque élément d'ameublement selon les conditions fixées par la réglementation, voir p. 200. (1) Dont éco-participation de 2€ incluse (coût du recyclage des Déchets d'Équipements Électriques et Électroniques par des éco-organismes agréés). Voir p. 200

LE PROJET DE STÉPHANIE & YVES



6 M²
D'INGÉNIOSITÉ

CRÉER LA SALLE DE BAINS IDÉALE

Notre salle de bains est parfaite pour notre grande famille ! Spacieuse, pratique et jolie, elle nous permet d'être à plusieurs aux mêmes moments dans la journée sans se gêner.

1
Colonne Léa
disponible en version
mécanique
ou thermostatique :
à partir de 115 €



2
Colonne Fokus 2
pour gagner en
rangements : 210 €



3
Mitigeur Aura
fourni en option avec
le pack meuble Fokus 2 :
79.90 €



Paroi Lary,
disponible en 3 dimensions
et 2 finitions de verre :
à partir de 124.90 €



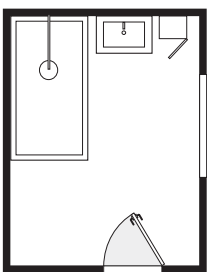
3
Meuble pack Fokus 2
avec 2 grands tiroirs
pratiques pour toute
la famille : 616.70 €



Baignoire Club disponible en
4 dimensions : à partir de 249.90 €

1 LA COLONNE DE DOUCHE LÉA MÉCANIQUE : 115 € (P. 121) 2 LA COLONNE DE MEUBLE FOKUS 2 : 210 € (P. 39) 3 LE PACK FOKUS 2 L. 121 CM (MEUBLE + PLAN RÉSINE + MITIGEUR + MIROIR) : 616.70 € (P. 39) 4 LA PAROI DE DOUCHE LARY VERRE ÉP. 5 MM L. 80 CM : 124.90 € (P. 72) 5 LA BAIGNOIRE CLUB L.180 X L.80 CM : 289.90 € (P. 104)

LE PROJET DE CHRISTOPHE & JÉRÔME



**7 M²
DE CHARME**

ALLIANCE PARFAITE ENTRE TRADITION ET MODERNITÉ

Nous rêvions d'une salle de bains cosy. Nous avons opté pour des teintes pastels et du carrelage blanc sur les murs pour accentuer la luminosité, des meubles en bois pour apporter de la chaleur. Le miroir ovale ajoute une touche design à l'ensemble.



1
Colonne Phileas
avec une grande capacité
de rangement : 489 €



2
Miroir Phileas, disponible
en version inox brossé
ou doré mat : 160.90 €



3
Paroi Marion, disponible
en 3 styles de verre
et 2 coloris de profilés :
à partir de 189.90 €



4
Pieds Phileas, disponible
en finition argent ou dorée :
90.50 €



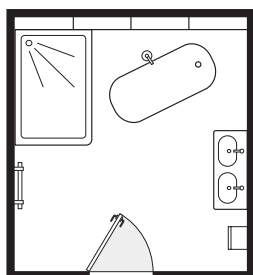
5
Ligne fine et épurée pour
le mitigeur Lilian : 99.90 €



6
Carrelage Celeste
au décor structuré satiné :
44.90 € le m²

1 LA COLONNE PHILEAS H. 170 CM : 489 € (P. 47) – LE MEUBLE SOUS VASQUE PHILEAS AVEC PLAN CÉRAMIQUE L. 70 CM : 649 € (P. 47) **2** LE MIROIR PHILEAS : 160.90 € (P. 66) **3** LA PAROI DE DOUCHE MARION L. 90 CM VERRE ÉP. 8 MM : 219.90 € (P. 73) **4** PIEDS PHILEAS ARGENT H. 30 CM : 90.50 € (P. 47) **5** LE MITIGEUR LAVABO LILIAN : 99.90 € (P. 113) **6** LE CARRELAGE CELESTE 30 X 60 CM LE M² : 44.90 € (P. 181) **7** LE RECEVEUR MAUI EN RÉSINE 90 X 120 CM : 429 € (P. 99)

LE PROJET DE SONIA & VINCENT



8 M²
DE CREATIVITÉ

IMAGINEZ UNE SALLE DE BAINS GRAPHIQUE

Dans cette grande salle de bains, nous avons pu installer une baignoire îlot confortable en plus de la grande douche. Pour le rangement, nous avons également pu installer un meuble et une colonne graphiques et modernes. Lumineuse, spacieuse et confortable... une salle de bains dans laquelle on se sent bien à 2 ou à 5 !



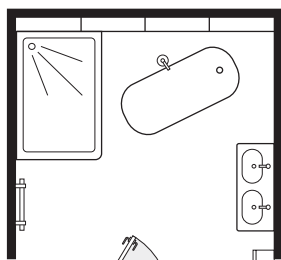
Grande capacité de rangements

Stratifié Binyl pro imitation bois : 23.90 €

Baignoire Brunehilde, avec un rebord idéal pour poser les produits : à partir de 819 €

1 LE MIROIR REPOSANT FELIX L. 120 CM : 185 € (P. 67) **2** LE MEUBLE FAUSTINE L. 120 CM 3 TIROIRS AVEC VASQUE EN PIERRE DE SYNTHÈSE : 1321.20 € ET LA COLONNE FAUSTINE L. 35 CM : 485 € (P. 49) **3** LE MITIGEUR LAVABO PM VERNIS SHAPE : 159.90 € (P. 115) **4** LA PAROI DE DOUCHE LINON PROFILÉS BLANCS L. 140 CM VERRE ÉP. 8 MM : 459 € (P. 77) **5** LE STRATIFIÉ BINYL PRO L. 128,5 X L. 19,2 CM LE M² : 23.90 € (P. 147) **6** LA BAIGNOIRE ILOT BRUNEHILDE COLORIS BLANC L. 170 X 78 CM : 819 € (P. 106) **7** LE MITIGEUR SUR PIED LOAN H. 112 CM CHROME : 339 € (P. 115)

LE PROJET DE NATHALIE & BRUNO



**9 M²
DE SÉRÉNITÉ**

LUMINEUSE ET SPACIEUSE

Notre salle de bains est idéale pour se préparer le matin et pour nos moments de détente : une grande douche et une baignoire îlot côtoient un meuble sous-vasque, des rangements et même un coin coiffeuse.



1

Un coin coiffeuse pour se pomponner !



2

Colonne Crometta 240 thermostatique, disponible en version pomme haute carrée : 439 €

3

Armoire de toilette design Finn : 275 €



4

Vasque à poser Oriane, disponible en granit ou marbre naturel : 210 €



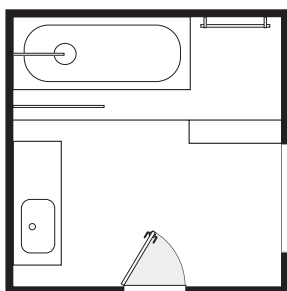
5

Mitigeur grand modèle Focus adapté pour les vasques à poser : 179.90 €



1 LES MEUBLES MODULABLES INFINY : PRIX CONSULTEZ-NOUS (P. 56 À 61) 2 LA COLONNE DE DOUCHE THERMOSTATIQUE CROMETTA 240 : 439 € (P. 123) 3 L'ARMOIRE DE TOILETTE FINN : 275 € (P. 69) 4 LA VASQUE À POSER EN GRANIT ANTHRACITE ORIANE : 210 € (P. 64) 5 LE MITIGEUR GRAND MODÈLE FOCUS : 179.90 € (P. 115) 6 LA PAROI DE DOUCHE LINE PRESTIGE MARVIN L. 140 CM VERRE SÉRIGRAPHIÉ ÉP. 8 MM : 459 € (P. 74)

LE PROJET DE TOBIAS & JULIE



**10 M²
DE SÉRÉNITÉ**

UNE SALLE DE BAINS ZEN

Côté déco, des couleurs douces sur les murs, des touches de verdure et un meuble noir très épuré. Côté produits, nous avons opté pour une baignoire avec balnéo pour les moments de détente et une colonne de douche dans la baignoire pour le quotidien. Style contemporain et espace bien-être, c'est la salle de bain qui nous plaît !



1
Pare-baignoire Crystal
contre les projections d'eau :
à partir de 227.50 €



2
Pratique
la tablette intégrée
au miroir Infiny :
à partir de 115.90 €



3
Porte-serviette Fionna,
disponible en L. 30 ou 60 cm :
à partir de 29.90 €



4
Colonne
de douche Vitalio
Start System 250
à raccorder
à un mitigeur
bain/douche : 199.90 €



5
Carrelage Genius
pour un effet marbré élégant :
32.50 € le m²

6
Système balnéo Belinda Premium
équipée d'une lampe à Ozone
pour purifier l'eau :
à partir de 2099⁽¹⁾ €



1 LE PARE-BAIGNOIRE CRYSTAL 1 VOLET L. 80 CM VERRE ÉP. 5 MM : 227.50 € (P. 111) **2** LE MIROIR INFINY AVEC TABLETTE NOIR MAT L. 55 X H. 70 CM : 145.90 € (P. 66)
3 LA BARRE PORTE-SERVIETTE FIONNA L. 60 CM : 34.90 € (P. 133) **4** LA COLONNE DE RÉNOVATION VITALIO START SYSTEM 250 : 199.90 € (P. 119) **5** LE CARRELAGE GENIUS BLANC FINITION MATE 59,5 X 59,5 CM LE M² : 32.50 € (P. 192) **6** LA BAIGNOIRE BALNÉO BELINDA PREMIUM L. 170 X L. 75 CM : 2099 €⁽¹⁾ (P. 108)
7 LE MEUBLE SOUS VASQUE INFINY L. 120 CM AVEC PLAN COMPACT NOIR MAT : 926.06 € (P. 56 À 61)

Une éco-participation mobilier est incluse dans le prix de chaque élément d'ameublement selon les conditions fixées par la réglementation, voir p. 200. (1) Dont éco-participation de 5 € incluse (Coût du recyclage des Déchets d'équipements électriques et électroniques par des éco-organismes agréés). Voir p. 200.

PRÉPARER MON PROJET



1 VOUS INSPIRER

Découvrez nos produits mis en scène au fil des pages pour vous donner des idées pour votre future salle de bains.



PLUS D'INSPIRATION SUR
[LAPEYRE.FR](https://www.lapeyre.fr)

2 VOUS ACCOMPAGNER

Pour vous aider à préparer votre projet, rencontrez nos conseillers en magasin ou optez pour notre service de Conseils à Domicile.
Pour la pose de votre salle de bains, nous pouvons aussi vous accompagner. Nos artisans qualifiés se déplacent chez vous pour installer nos produits.



LE
CONSEIL
EN MAGASIN

LE
CONSEIL
À DOMICILE

LA
POSE

3 VOUS AIDER À LA CONCEPTION

Pour votre nouveau projet et afin de choisir les solutions les plus adaptées, voici quelques conseils :

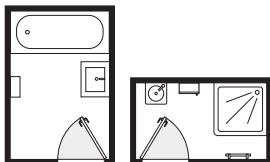
A - DÉFINIR L'ORGANISATION DES ÉLÉMENTS DANS LA SALLE DE BAINS

Quelle que soit la taille de votre salle de bains, il existe des solutions pour l'aménager et en faire un espace bien agencé, pratique et adapté à vos besoins.

PETITES SALLES DE BAINS

Dans un petit espace, privilégiez :

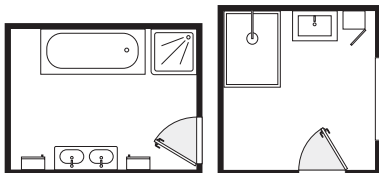
- Des meubles de faible profondeur et petite largeur
- Un espace douche avec des portes coulissantes pour gagner en aisance de passage
- Une baignoire et disposez-la contre le mur du fond



MOYENNES SALLES DE BAINS

Avec un peu plus d'espace, vous pouvez opter pour :

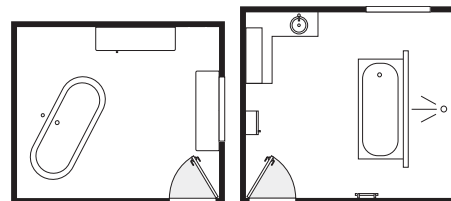
- Des meubles de profondeur classique et des largeurs entre 80 et 90 cm
- Une colonne pour plus de rangement
- Un espace douche plus grand d'au moins 120 cm
- Une baignoire de 170 cm minimum si votre pièce est de format rectangulaire



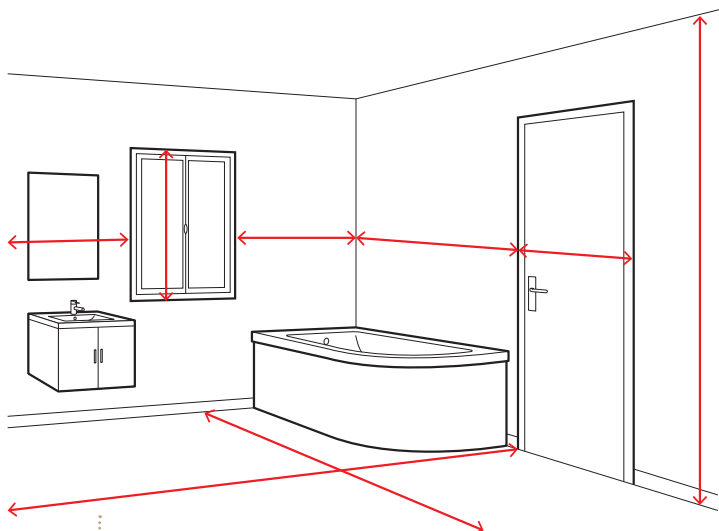
GRANDES SALLES DE BAINS

Un grand espace vous permet d'avoir :

- Plus de choix dans l'agencement
- Des meubles de grandes largeurs
- Des rangements complémentaires
- Un espace douche pouvant aller jusqu'à 160 cm
- Une baignoire îlot au centre de la pièce



B - PRENDRE LES MESURES ET LES COTATIONS

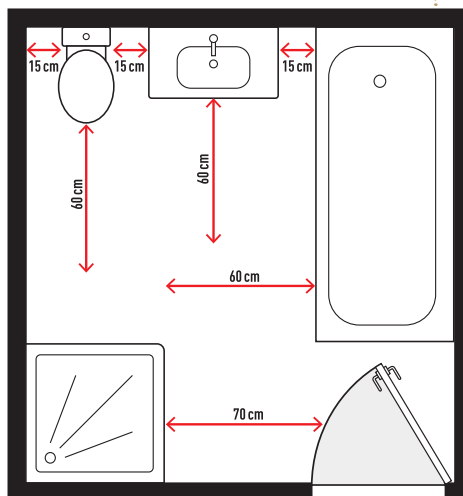


BIEN MESURER

Pensez à noter sur votre plan, les dimensions et sens d'ouverture des portes et des fenêtres ainsi que l'emplacement des arrivées d'eau et des évacuations

LES DISTANCES CONSEILLÉES

Pour une circulation aisée dans la salle de bains

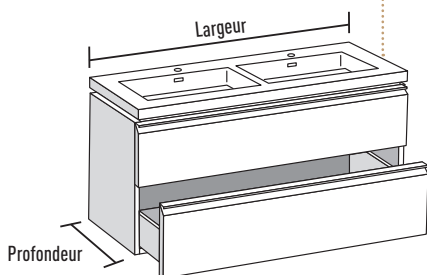


BIEN CHOISIR MON MEUBLE DE SALLE DE BAINS

1 JE DÉFINIS LA TAILLE ET LE TYPE D'OUVERTURE


DIFFÉRENTES LARGEURS
ET PROFONDEURS
SONT DISPONIBLES :

- Largeur de 60 à 300 cm
- Profondeur de 38 à 50 cm

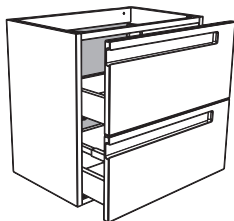


TYPE D'OUVERTURE : AVEC PORTES OU TIROIRS

Si vous souhaitez ranger des produits, l'organisation sera plus aisée avec des tiroirs. Si vous souhaitez ranger des serviettes de bains, des tapis et que vous avez du recul, un meuble avec des portes sera plus adapté.



Portes



Tiroirs

2 JE CHOISIS MON MEUBLE

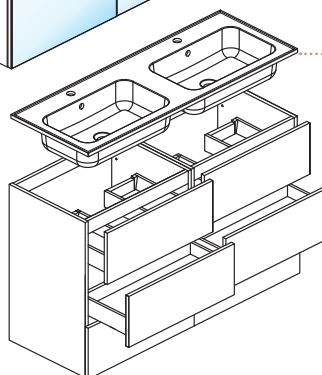
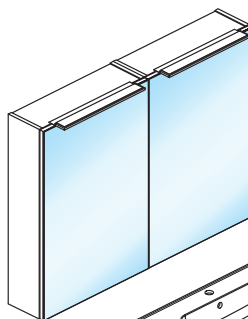
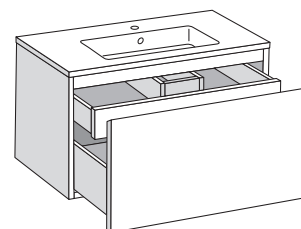
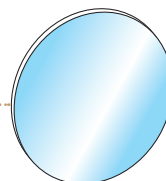
PACK CLÉ EN MAIN

Ensemble complet
composé de :

- 1 meuble
- 1 plan-vasque
- 1 miroir
- Mitigeur inclus ou à choisir

Solution pratique
et économique.

VOIR PAGES 38 - 39



MEUBLE À ASSEMBLER

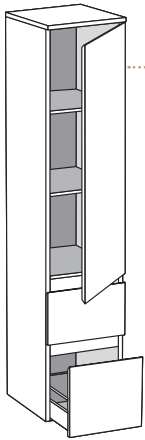
Caissons, plans vasques, plans,
coloris, matériaux...
à sélectionner dans nos collections.
Solution personnalisable.

VOIR PAGES 40 À 61

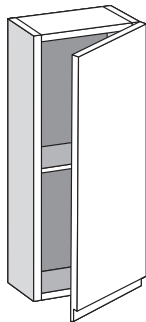
BIEN CHOISIR MON MATÉRIAU DE PLAN VASQUE

	CÉRAMIQUE	RÉSINE	VERRE	COMPACT	MÉLAMINÉ	STRATIFIÉ	RÉSINE MINÉRALE
Facilité d'entretien	●●●●	●●●●	●●	●●●●	●●	●●●●	●●●●
Résistance à l'usure	●●●●	●●●●	●●	●●●●	●●	●●●●	●●●●
Choix de la forme	●●●●	●●●●	●●	●●●●	●●●●	●●●●	●●●●
Choix de la dimension	●●●●	●●●●	●●	●●●●	●●●●	●●●●	●●●●

3 JE COMPLÈTE MON AGENCEMENT




Colonne

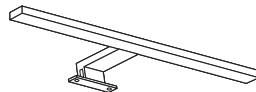


Élément haut

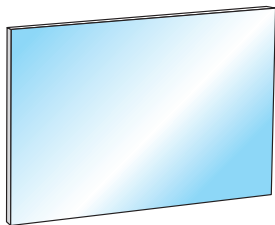
LES RANGEMENTS ET ÉLÉMENTS COMPLÉMENTAIRES



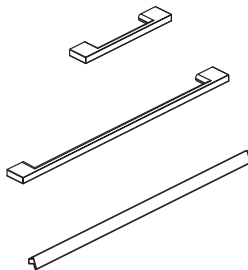
Spots et appliques



VOIR PAGES 67



Miroir



Poignées

VOIR PAGES 38 À 68

LES PLUS LAPEYRE

Une partie de nos meubles de salle de bains sont fabriqués dans notre usine du Cantal ou en France chez nos partenaires.

Nos meubles sont fabriqués exclusivement à partir de bois provenant de forêts gérées durablement.

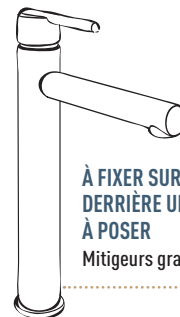


4 JE CHOISIS MA ROBINETTERIE

À FIXER SUR
UN PLAN VASQUE
Mitigeurs
petits modèles



VOIR PAGES 113 À 115



À FIXER SUR LE PLAN
DERRIÈRE UNE VASQUE
À POSER
Mitigeurs grands modèles

VOIR PAGES 113 À 115

+ DE CHOIX

ENCORE PLUS DE CHOIX
SUR COMMANDE EN MAGASIN

Retrouvez l'ensemble de l'offre GROHE et HANSGROHE disponible sur commande dans nos magasins.



hansgrohe

BIEN CHOISIR MA DOUCHE

1

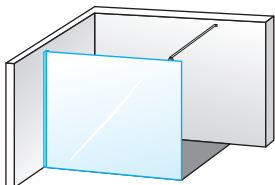
JE CHOISIS SELON MA CONFIGURATION

À SAVOIR

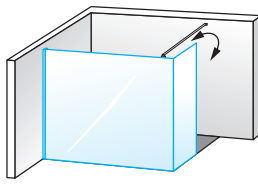
En fonction des dimensions de votre espace douche, vous pouvez réaliser votre projet avec des receveurs, portes et parois de douche fabriqués en sur-mesure. À découvrir dans le catalogue pages 72 à 101.



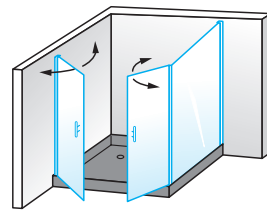
ENTRE 2 MURS | PAROI ET PORTE DE DOUCHE



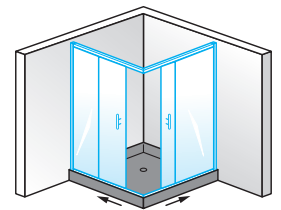
Fixe



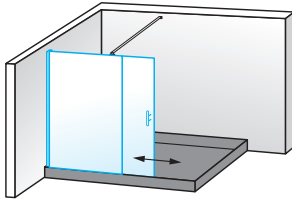
Fixe avec volet pivotant



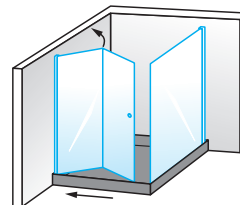
Battante



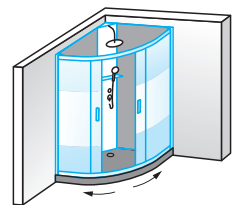
Angle carré



Couissante



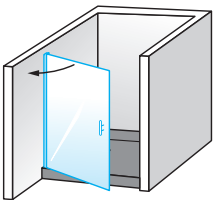
Pliante



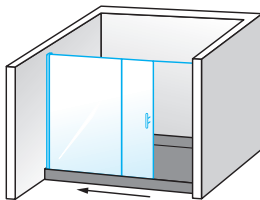
Angle 1/4 de cercle

VOIR PAGES 72 À 89

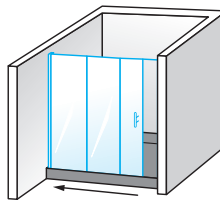
ENTRE 3 MURS | PORTE DE DOUCHE



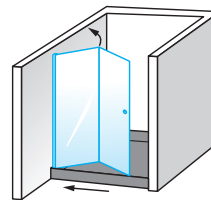
Pivotante



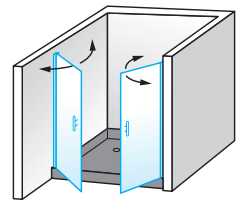
Couissante



Couissant 3 volets



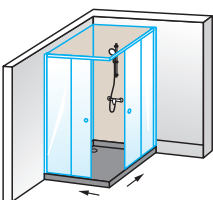
Pliante



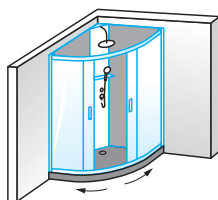
Battante

VOIR PAGES 79 À 89

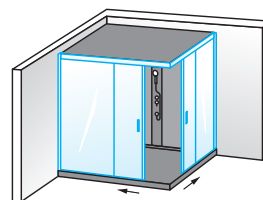
SOLUTIONS CLÉ EN MAIN | CABINE INTÉGRALE (PORTE DE DOUCHE + RECEVEUR + ROBINETTERIE)



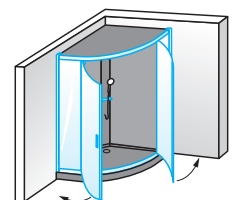
Couissante



Couissante



Rectangulaire



Battante

VOIR PAGES 92-93

2 JE CHOISIS MON RECEVEUR ADAPTÉ

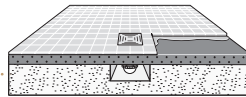
LE PLUS LAPEYRE

Fabrication française
Une partie de nos modèles sont fabriqués en France.



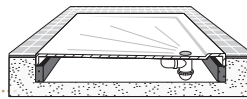
TYPES DE POSE

POUR UNE DOUCHE À L'ITALIENNE AVEC PAROI

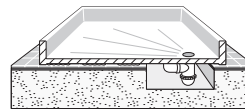


À carreler

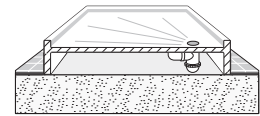
POUR UNE DOUCHE CLASSIQUE AVEC PORTES



Encastrée



Posée



Surélevée

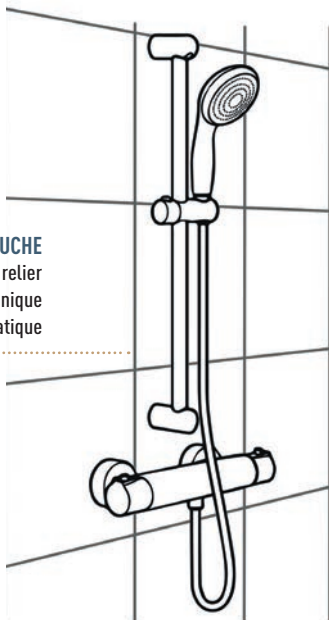
TYPES DE MATÉRIAUX

	COÛT	FACILITÉ DE POSE	RÉSISTANCE AUX RAYURES	ENTRETIEN	CHOIX DE COLORIS
À carreler	•	•	•••••	•••	••••• Personnalisable avec le choix du carrelage
Grès émaillé	•••	•••••	•••••	•••••	••
Résine minérale	••	•••	•••••	•••••	•••••
Acrylique	•••••	•••••	••	•••••	•

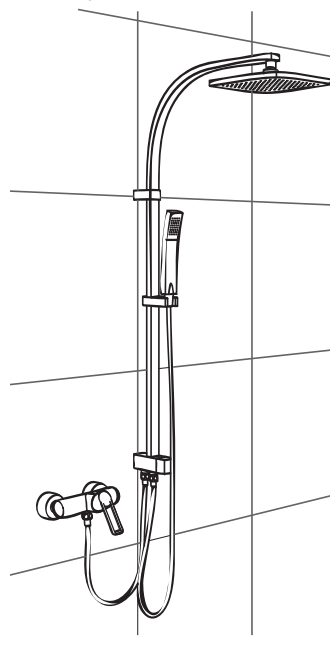
VOIR RECEVEURS PAGES 97 À 101

3 JE CHOISIS MA ROBINETTERIE

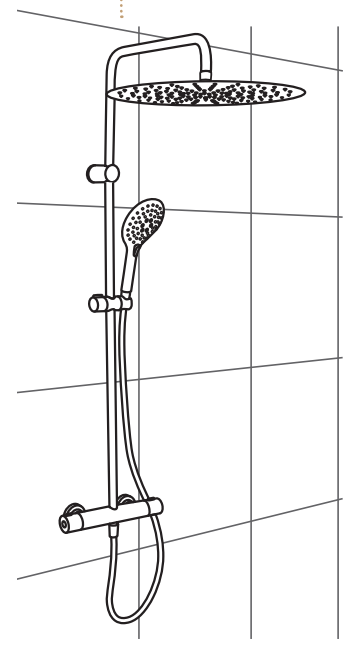
ENSEMBLE DE DOUCHE
(avec ou sans barre) à relier
à un mitigeur mécanique
ou thermostatique



COLONNE DE RÉNOVATION
À relier à un mitigeur
mécanique ou thermostatique



COLONNE DE DOUCHE
Ensemble complet
fixé ensemble



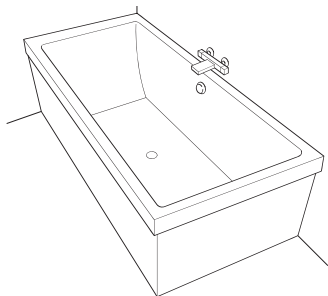
VOIR PAGES 118 À 123

BIEN CHOISIR MA BAIGNOIRE

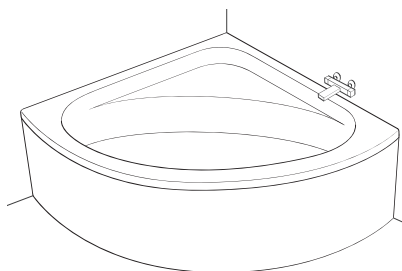
1 JE CHOISIS SELON MA CONFIGURATION

L'espace disponible est le premier élément à prendre en compte pour choisir le gabarit de sa baignoire.

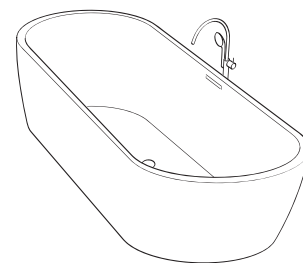
BAIGNOIRE DROITE :
À POSER CONTRE 1 MUR,
DANS 1 ANGLE OU ENTRE 3 MURS.
FORMAT CLASSIQUE



BAIGNOIRE D'ANGLE :
À POSER ENTRE 2 MURS,
GRAND ESPACE INTÉRIEUR.



BAIGNOIRE ÎLOT :
POSE LIBRE DANS LA PIÈCE.
CONFORTABLE ET ESTHÉTIQUE



JE DÉCOUVRE LES PLAISIRS DE LA BALNÉO

OPTEZ POUR UNE BAIGNOIRE AVEC BALNÉO POUR VOUS OFFRIR DES MOMENTS DE BIEN-ÊTRE

MASSAGE TONIFIANT

Grâce à la propulsion d'eau sous pression par les buses réparties sur les parois de la baignoire.



MASSAGE RELAXANT

Grâce aux bulles d'air diffusées par les injecteurs situés au fond de la baignoire.



VOIR BAIGNOIRES PAGES 104 À 109

À SAVOIR

Chaque matériau de baignoire a ses atouts

L'acrylique renforcé : léger, doux au toucher et résistant.

Le Toplax® (acrylique avec renfort ABS) : il a les mêmes propriétés que l'acrylique renforcé et est respectueux de l'environnement.

Le Quaryl® (mélange de quartz et d'acrylique) : matériau de forte épaisseur, robuste, résistant et doux au toucher. Saleté et calcaire n'adhèrent pratiquement pas.

LES PLUS LAPEYRE

Fabrication française

Certains de nos modèles sont fabriqués en France.

Nous sélectionnons principalement des produits certifiés NF attestant de leur conformité avec les normes en vigueur.



2 JE COMPLÈTE MON ESPACE BAIN

LES TABLIERS DE BAIGNOIRE POUR L'HABILLAGE

Vous pouvez choisir entre un tablier décoratif, en acryl ou à carrelé.



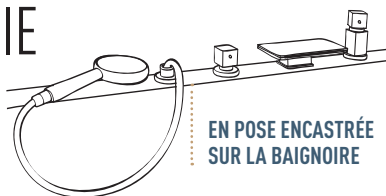
VOIR TABLIERS DE BAIGNOIRE PAGE 109

LES PARE-BAIGNOIRES CONTRE LES PROJECTIONS D'EAU



VOIR PARE-BAIGNOIRES PAGES 110 - 111

3 JE CHOISIS MA ROBINETTERIE

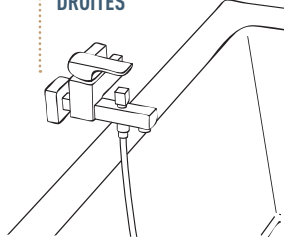


EN POSE ENCASTRÉE
SUR LA BAIGNOIRE

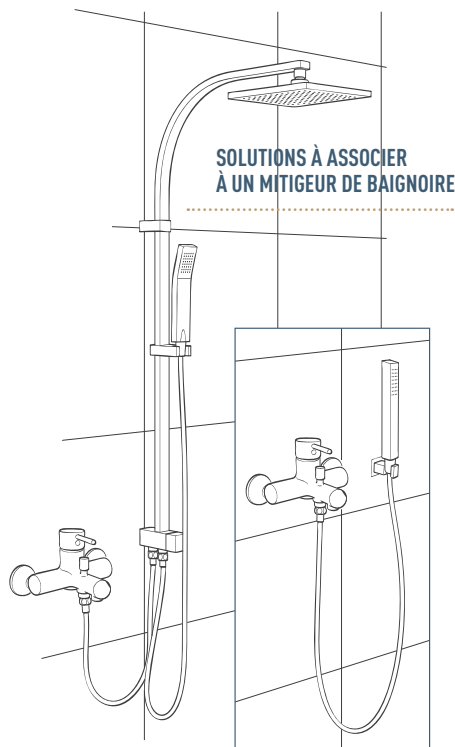
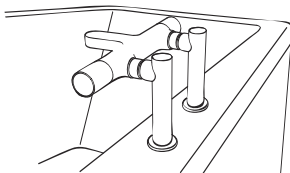


SUR PIED
POUR LA BAIGNOIRE
POSÉE EN ÎLOT

EN POSE MURALE
IDÉALE POUR
LES BAIGNOIRES
DROITES



EN POSE SUR
COLONNETTES QUI
SONT FIXÉES
SUR LA BAIGNOIRE



SOLUTIONS À ASSOCIER
À UN MITIGEUR DE BAIGNOIRE

VOIR PAGES 116 À 118

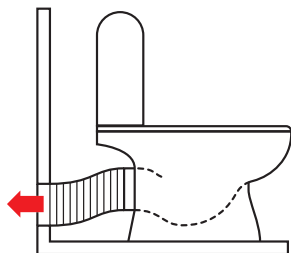
BIEN CHOISIR MON WC

1 JE CHOISIS MON TYPE DE WC

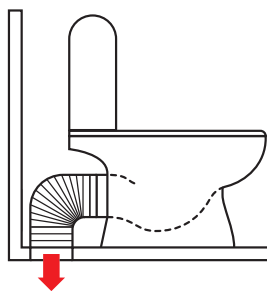
Le choix du WC dépend des contraintes d'évacuation de la pièce.

• WC À POSER : FACILITÉ DE POSE ET ENSEMBLE VENDU PRÊT-À-POSER

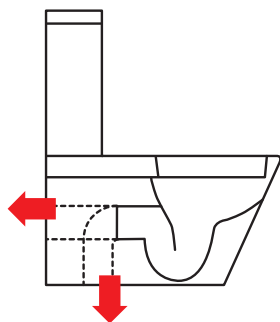
- Pour le remplacement d'un WC, vérifiez le type d'évacuation existante : sortie par le mur ou par le sol.
- Pour une pose à neuf, choisissez le type d'évacuation souhaitée : sortie horizontale ou sortie verticale.



ÉVACUATION PAR LE MUR
WC à sortie horizontale.



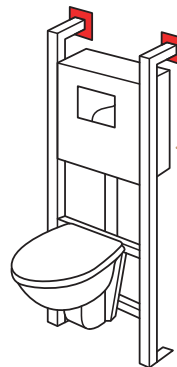
ÉVACUATION PAR LE SOL
WC à sortie horizontale classique : sortie verticale possible avec l'installation d'une pipe extensible en éloignant le WC du mur.



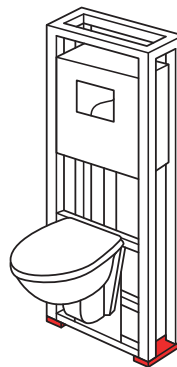
ÉVACUATION PAR LE MUR OU PAR LE SOL
WC à sortie cachée par le carénage de la cuvette : sortie horizontale avec une pipe d'évacuation droite ou sortie verticale avec une pipe d'évacuation coudée.

WC À POSER VOIR PAGE 125

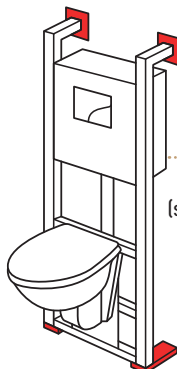
- **WC SUSPENDU** : NÉCESSITE LA POSE D'UN BÂTI SUPPORT, ENTRETIEN AU SOL FACILITÉ ET PAS DE RÉSERVOIR APPARENT



BÂTI MURAL
(sur un mur porteur)



BÂTI SOL
(sur un sol béton)



BÂTI SOL ET MUR
(sur tous types de supports)

À SAVOIR

Composez vous-même votre WC suspendu :
Tous nos bâtis et cuvettes sont interchangeables.

WC SUSPENDUS VOIR PAGES 126 À 128

• WC SOLUTION : GAIN DE PLACE, SURÉLEVÉ OU BROYEUR

GAIN DE PLACE

- Même type de pose qu'un WC à poser
- **Profondeur réduite de 5 à 6 cm**
- **Idéal petit espace**



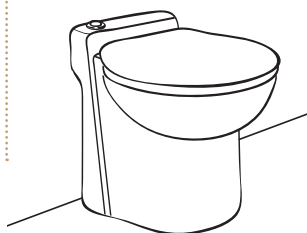
SURÉLEVÉ

- Même type de pose qu'un WC à poser
- **Cuvette plus haute de 7 cm**
- **Plus de confort**



BROYEUR

- **Simple à poser et à raccorder**
- WC d'appoint qui peut être installé dans tous types de pièces avec une simple prise électrique et une évacuation diamètre 32 mm.



WC SOLUTIONS VOIR PAGES 129-130

À SAVOIR

La bride est la partie intérieure haute de la cuvette, le repli qui cache la zone par laquelle l'eau de la chasse est propulsée. Pour un accès et une hygiène optimale, deux technologies en sans bride : sans rebord ou avec un léger rebord.



Cuvette traditionnelle avec bride et rebord



Cuvette sans bride et sans rebord



Cuvette sans bride et avec rebord

LE PLUS LAPEYRE

Nous sélectionnons principalement des produits certifiés NF attestant de leur conformité avec les normes en vigueur.



J'AMÉNAGE MON ESPACE TOILETTE

2

A - L'AMEUBLEMENT :

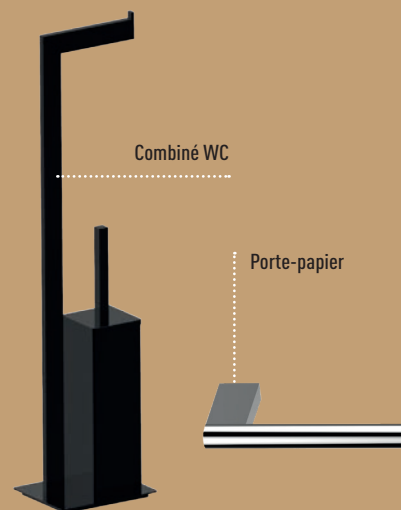
Optez pour un lave-mains pour un petit espace ou un meuble lave-mains pour plus de rangements



LAVE-MAINS VOIR PAGE 131

B - LES ACCESSOIRES :

En inox noir mat ou inox métal



ACCESSOIRES VOIR PAGE 133

BIEN CHOISIR MON REVÊTEMENT

1

JE CHOISIS MON REVÊTEMENT MURAL

LAMBRIS PVC

Idéal en rénovation. Léger et facile d'entretien. Large choix de coloris, de textures et de motifs.



LAMBRIS PVC À RETROUVER EN PAGE 142

FAÏENCE

Matériau durable et facile d'entretien. Disponible dans de nombreux coloris et effets reliefs. Plus facile à couper qu'un carrelage en grès classique.



FAÏENCE À RETROUVER EN PAGES 170 À 198

	LAMBRIS PVC	FAÏENCE
Résistance	••	•••
Entretien	•••	•••
Durabilité	•••	••••
Facilité d'installation	•••	••

2 JE CHOISIS MON REVÊTEMENT DE SOL

LES NORMES

LA NORME MOHS

Définit la résistance aux rayures

MOHS	RÉSISTANCE
1 à 3	Faible
4 à 7	Bonne
8 à 10	Très bonne

LA NORME PIEDS NUS

Définit l'antidérapance du carrelage pieds nus

NORME	ANTIDÉRAPANCE
A	Faible
A + B	Bonne
A + B + C	Très bonne

PEI	INDICE DE PASSAGE
2	Modéré
3	Fréquent
4	Important
5	Intense

VINYLE

Le vinyle est un produit très simple à poser car léger et découpable au cutter. De faible épaisseur, il permet de réaliser des rénovations facilement et il est compatible pour les pièces humides. Il est nécessaire de le coller lorsqu'il est posé à côté d'une source de chaleur.



VINYLE À RETROUVER EN PAGES 143 -144

STRATIFIÉ

Le stratifié imite à la perfection les effets matières grâce à l'impression numérique. C'est un sol résistant avec un film protecteur.



STRATIFIÉ À RETROUVER EN PAGES 145 À 147

CARRELAGE DE SOL

Particulièrement durable et très résistant. Il offre un grand choix de coloris et effets de matières.



CARRELAGE À RETROUVER EN PAGES 148 À 169

À CHAQUE USAGE, UNE SOLUTION

Chaque revêtement a ses propres caractéristiques et il est important de les connaître afin de savoir si elles correspondent à vos besoins, vos envies ou bien encore à la pièce où vous souhaitez réaliser vos travaux. Pour améliorer l'isolation acoustique et thermique, retrouvez les sous-couches en page 350 du catalogue Menuiseries.

	VINYLE	STRATIFIÉ	CARRELAGE
Composition	PVC	Panneau HDF*	Grès cérame ou faïence
Pièce humide	Oui	Oui (selon modèles)	Oui
Durée de vie	•	••	•••
Bruit de choc (marche)	•••	•	••
Bruit résonnance (acoustique)	•	•	••
Entretien	••	••	•••
Investissement	••	••	••

À SAVOIR

Pose :

Avant la pose d'un revêtement ou d'un carrelage, assurez-vous que le sol soit parfaitement propre, sain et sec.

Entretien :

Les détergents trop agressifs et les brosses type paille de fer détériorent l'émail et les joints. Les produits contenant du savon noir ou de l'huile de lin risquent d'encrasser le carrelage.

UNE SALLE DE BAINS BIEN ORGANISÉE

Le meuble est un des éléments essentiel de la salle de bains. Ensembles vendus sous forme de packs ou modèles de meubles à composer avec des éléments de rangements complémentaires, vous aurez l'embaras du choix ! Conseils en magasin ou à domicile, livraison et pose, vous pouvez compter sur Lapeyre pour bien vous accompagner.



LES MEUBLES DE SALLE DE BAINS

37-61
LES PACKS ET COLLECTIONS

62
PLANS STRATIFIÉS

63-65
VASQUES

66
MIROIRS NON LUMINEUX ET SPOTS

68
MIROIRS NON LUMINEUX

69
ARMOIRES DE TOILETTE

DES SERVICES À LA HAUTEUR DE VOS PROJETS



LES PACKS

Ensembles complets composés d'un meuble + un plan vasque + un miroir.
Mitigeur inclus ou à choisir dans notre offre.



NIKA p.38
L. 61 ; 81 ; 121 cm



HAPPY 2 p.38
L. 61 ; 81 ; 121 cm



FOKUS 2 p.39
L. 61 ; 81 ; 121 cm



LES COLLECTIONS

Modèles composés du meuble sous vasque et du plan de toilette et proposés avec éléments de rangements complémentaires et miroirs coordonnés.



ARRONDE p.40
L. 61,2 ; 81,5 ; 121,8 cm



MÉTAL p.41
L. 61 ; 81 ; 121 cm



ÉVANE p.42
L. 70,3 ; 100,3 cm



YTRAC p.43
L. 61 ; 91 ; 121 cm



FLAVIO p.44
L. 61 ; 81 ; 121 cm



FLORA p.45
L. 61 ; 81 ; 121 cm



NOUVEAUTÉ

FRIDA p.46
L. 80,6 ; 90,6 ; 120,6 cm



PHILEAS p.47
L. 70 ; 90 ; 110 ; 130 ; 140 cm



NOUVEAUTÉ

FAUSTINE p.48
L. 82 ; 102 ; 122 cm



IRRÉSISTIBLE p.50
L. 72 ; 102 ; 132 cm



NOUVEAUTÉ

FERGUSON p.51
L. 82 ; 102 ; 152 cm

Deux gammes de meubles de salle de bains modulables pour personnaliser votre aménagement



CRÉAMIX p.52
L. 60 à 180 cm



INFINY p.56
L. 60 à 300 cm



NIKA

HAPPY 2

Nika
Meuble avec plan céramique sans mitigeur + Miroir L. 61 cm
126€^{.80}
dont 2.80€ d'éco-part

Happy 2
Meuble avec plan céramique sans mitigeur + Miroir L. 81 cm
234€^{.90}
dont 2€ d'éco-part

NIKA

Meuble + plan + miroir • H. 51 x P. 46 cm • Corps et façades en MDF⁽¹⁾ Ép. 15 mm • Finition PVC blanc brillant • Plan vasque en céramique • Miroir simple sur cadre de panneau de particules Ép. 16 mm • Éléments à monter

COULEURS



PACK L. 61 CM



- Sans mitigeur : **126.80 €** •
- Avec mitigeur* : **196.70 €** •

PACK L. 81 CM



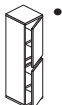
- Sans mitigeur : **182.50 €** •
- Avec mitigeur* : **252.40 €** •

PACK L. 121 CM



- Sans mitigeur : **289.80 €** •
- Avec mitigeur* : **429.60 €** •

COLONNE 2 PORTES RÉVERSIBLES



- L. 35 x P. 30 x H. 140 cm : **110 €** •

HAPPY 2

Meuble + plan + miroir Bulle • H. 50 x P. 46 cm • Corps Ép. 16 mm et façades Ép. 18 mm en MDF⁽¹⁾ • Finition mélaminé décor bois ou laqué blanc, gris clair • 1 tiroir + 1 tiroir à l'anglaise • Plan vasque en céramique • Éléments à monter

COULEURS



PACK L. 61 CM



- Sans mitigeur : **189.90 €**
- Avec mitigeur** : **269.80 €**

PACK L. 81 CM



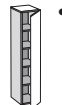
- Sans mitigeur : **234.90 €**
- Avec mitigeur** : **314.80 €**

PACK L. 121 CM



- Sans mitigeur : **352 €**
- Avec mitigeur** : **511.80 €**

COLONNE 1 PORTE RÉVERSIBLE



- H. 140 x L. 30 x P. 20 cm : **160 €**

FOKUS 2

Prix
ACCESS

Fokus 2
Meuble avec
plan céramique
sans mitigeur
+ Miroir
L. 61 cm

225€

dont 2€
d'éco-part



FOKUS 2

Meuble + plan + miroir • H. 51,5 x P. 46 cm • Corps et façades Ép. 18 mm en MDF⁽¹⁾ finition laqué blanc ou gris ou panneau de particules mélaminé décor bois clair ou bois foncé • Plan céramique ou plan résine • Poignées fournies • Éléments à monter

COULEURS



PACK L. 61 CM



	Plan céramique	Plan résine
• Sans mitigeur :	225 €	270.50 €
• Avec mitigeur** :	304.90 €	350.40 €

PACK L. 81 CM



• Sans mitigeur :	277 €	334 €
• Avec mitigeur** :	356.90 €	413.90 €

PACK L. 121 CM



• Sans mitigeur :	405.90 €	456.90 €
• Avec mitigeur** :	565.70 €	616.70 €

COLONNE 1 PORTE RÉVERSIBLE



• H. 150 x L. 40 x P. 30 cm : **210 €**



L. 81 cm

À SAVOIR



* Mitigeur Graphik fourni avec le pack Nika



** Mitigeur Aura fourni avec les packs Happy 2 et Fokus 2

ARRONDE

Un meuble tout en rondeur
aux façades laquées

RETROUVEZ TOUTE LA GAMME SUR
LAPEYRE.FR



Miroir
rétro-éclairé

Arronde
Meuble 2 tiroirs
L. 81,5 cm
484€
dont 2.80€
d'éco-part



L. 121,8 cm

ARRONDE⁽¹⁾

P. 46,5 x H. 65 cm • Corps et façades en MDF* Ép. 18 mm •
Finition laquée • Plan-vasque en céramique • Miroir Kapsul
H. 70 cm : 1 bandeau LED⁽²⁾, classe II IP44 • Interrupteur sen-
sitif frontal • Antibuée intégré • Meubles montés

COULEURS

Blanc brillant	Gris foncé brillant	Taupe brillant
-------------------	------------------------	-------------------

MEUBLE + PLAN-VASQUE



• L. 61,2 cm : **370 €**



• L. 81,5 cm : **484 €**



• L. 121,8 cm : **654 €**

JEU DE 2 PIEDS RÉGLABLES EN INOX POLI



• H. 24 cm : **44.90 €**

MIROIR KAPSUL⁽²⁾



- L. 60 cm : **219.90 €**
- L. 80 cm : **254.90 €**
- L. 120 cm : **319 €**

COLONNE 2 PORTES RÉVERSIBLES



• L. 35 x P. 30 x H. 124 cm : **275 €**



MÉTAL

Alliance de matériaux pour un style industriel unique

MÉTAL⁽¹⁾

P. 46,5 x H. 62 cm • Corps en panneau de particules Ép. 16 mm • Façades en MDF* Ép. 18 mm • Finition mélaminé décor bois • Plan vasque en céramique • Miroir réversible • Spot LED Profil classe II IP44 • Poignées fournies • Meubles montés

MEUBLE + PLAN-VASQUE



• L. 61 cm : **428.90 €**



• L. 81 cm : **539 €**



• L. 122 cm : **734 €**

JEU DE 2 PIEDS RÉGLABLES EN INOX POLI



• H. 24,5 cm : **22.90 €**

MIROIR RÉVERSIBLE



• L. 60 x H. 80 cm : **140 €**
• L. 120 x H. 60 cm : **230 €**

MIROIR LED RÉVERSIBLE⁽²⁾



• L. 80 x H. 60 cm : **155 €**
• L. 120 x H. 60 cm : **339 €**

SPOT PROFIL⁽¹⁾



• L. 80 cm : **115 €**

COLONNE 1 PORTE RÉVERSIBLE AVEC NICHE



• L. 35 x P. 35 x H. 140 cm : **299 €**

AMÉNAGEMENT DE TIROIR



• L. 30 x P. 10 cm : **22.90 €**



Prix
ÉQUILIBRE

Métal
Meuble 2 tiroirs
L. 81 cm

539€

dont 2.80€
d'éco-part

MEUBLES LES COLLECTIONS



L. 122 cm

À SAVOIR

Retrouvez l'ensemble de nos accessoires en p. 133



ÉVANE

Un meuble aux courbes élégantes



Aménagement intégré



Évane
Meuble 2 tiroirs
version gauche
L. 100,3 cm
749€
dont 3.70€
d'éco-part

ÉVANE⁽²⁾

P. 50,3 x H. 58,5 cm • Corps en panneau de particules Ép. 16 mm • Façades MDF* Ép. 18 mm • Finition laquée • Tiroirs double paroi métallique • Plan-vasque en résine blanche (vasque à gauche ou à droite) • Miroir Prem's⁽¹⁾ H. 60 cm : 2 bandes LED classe II IP44 • Meubles montés

COULEURS



MEUBLE + PLAN-VASQUE



• L. 70,3 cm : **549 €**



• L. 100,3 cm : **749 €**

JEU DE 2 PIEDS FIXES EN INOX BRILLANT



• H. 29 cm : **52.90 €**

MIROIR LUMINEUX PREM'S⁽¹⁾



• L. 70 cm : **169.90 €**
• L. 100 cm : **199.90 €**

COLONNE 1 PORTE RÉVERSIBLE ET 2 TIROIRS



• L. 35 x P. 39,1 x H. 159 cm : **339 €**

DEMI COLONNE 3 TIROIRS



• L. 35 x P. 39,1 x H. 84 cm : **280 €**



Vous rêvez de réaménager votre salle de bains ?
Avec le Conseil à Domicile Lapeyre, nos experts viennent chez vous pour vous conseiller.



YTRAC

Poignées intégrées pour un design aux lignes épurées et des façades au toucher soyeux



YTRAC

P. 46 cm • Corps et façades Ép. 19 mm MDF* finition PVC blanc brillant ou panneau de particules mélaminé décor bois Ép. 18 mm mélaminé noir ou indigo • Bandeau LED⁽¹⁾ classe II IP44, à monter soi-même • Meubles montés

COULEURS



MEUBLE + VASQUE

		Résine H. 61 cm	Céramique H. 60 cm
	• L. 61 cm :	574 €	614 €
	• L. 91 cm :	684 €	758 €
	• L. 121 cm :	798 €	908 €

JEU DE 2 PIEDS FIXES EN MÉTAL NOIR

	• H. 30 cm :	55.90 €
--	--------------	----------------

COLONNE RÉVERSIBLE 2 PORTES

	• L. 40 x P. 30 x H. 112 cm :	395 €
--	-------------------------------	--------------

DEMI COLONNE 1 PORTE

	• L. 30 x P. 20 x H. 56 cm :	190 €
--	---------------------------------	--------------

CUBE DE RANGEMENT

	• L. 30 x P. 20 x H. 28 cm :	78.50 €
--	---------------------------------	----------------

AMÉNAGEMENTS TIROIRS

	• Séparateur :	17.90 €	• Range-objets pour séparateur :	8.50 €	• Set de 3 boîtes :	21.90 €
--	----------------	----------------	-------------------------------------	---------------	---------------------	----------------

OPTION : BANDEAU LED⁽¹⁾ SOUS PLAN POUR MEUBLE

- L. 60 cm : **111 €**
- L. 80 cm : **125 €**
- L. 120 cm : **139 €**



Meuble fabriqué dans notre usine du Cantal

À SAVOIR

Retrouvez l'ensemble de nos accessoires en p. 133



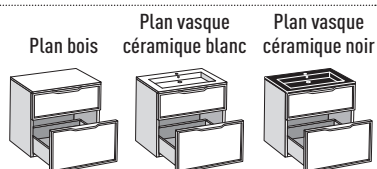
FLAVIO

Effet naturel et esprit nordique

FLAVIO⁽¹⁾

P. 46,8 x H. 55 cm • Corps et façades en panneau de particules Ép. 18 mm finition plaquée chêne naturel • 2 tiroirs • Meubles montés

MEUBLE + PLAN



- | | Plan bois | Plan vasque
céramique blanc | Plan vasque
céramique noir |
|---------------|-----------|--------------------------------|-------------------------------|
| • L. 61 cm : | 534 € | 578 € | 628 € |
| • L. 81 cm : | 654 € | 688 € | 748 € |
| • L. 121 cm : | 834 € | 954 € | 1088 € |

MIROIR AVEC CADRE

- Ø 65 x P. 2,2 cm : 145 €



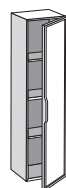
- 1 porte L. 60 x P. 12 x H. 60 cm : 159 €
- 2 portes L. 80 x P. 12 x H. 60 cm : 195 €
- 2 portes L. 120 x P. 12 x H. 60 cm : 245 €

ARMOIRE DE TOILETTE



- L. 60 x P. 16,5 x H. 70 cm : 279 €
- L. 80 x P. 16,5 x H. 70 cm : 335 €
- L. 120 x P. 16,5 x H. 70 cm : 429 €

COLONNE RÉVERSIBLE 1 PORTE



- L. 35 x P. 33,3 x H. 140 cm : 419 €

CUBE DE RANGEMENT



- L. 35 x P. 16,5 x H. 35 cm : 95 €

AMÉNAGEMENT DE TIROIR



- L. 35 x P. 30,8 x H. 8 cm : 45 €



Flavio
Meuble 2 tiroirs
+ plan bois
L. 81 cm
654€
dont 2.56€
d'éco-part



FLORA

Une esthétique
sobre et naturelle



Vous préférez la sérénité
de la livraison à domicile ?
Avec notre service La Livraison,
rien de plus simple.



FLORA⁽¹⁾

H. 87 cm • Corps et façades en panneau de particules Ép. 18 mm
finition plaquée chêne naturel • Meubles montés

MEUBLE + PLAN

	Plan bois (P. 50 cm)	Plan vasque céramique blanc (P. 46,5 cm)	Plan vasque céramique noir (P. 46,5 cm)
	• L. 61 cm 1 porte : 484 €	538 €	588 €
	• L. 81 cm 1 tiroir : 669 €	719 €	779 €
	• L. 81 cm 2 tiroirs : 788 €	838 €	898 €
	• L. 121 cm 1 tiroir : 834 €	964 €	1098 €
	• L. 121 cm 2 tiroirs : 1014 €	1144 €	1278 €

MIROIR AVEC CADRE

- Ø 65 x P. 2,2 cm : **145 €**
- L. 60 x P. 12 x H. 60 cm : **159 €**
- L. 80 x P. 12 x H. 60 cm : **195 €**
- L. 120 x P. 12 x H. 60 cm : **245 €**

ARMOIRE DE TOILETTE

- 1 porte L. 60 x P. 16,5 x H. 70 cm : **279 €**
- 2 portes L. 80 x P. 16,5 x H. 70 cm : **335 €**
- 2 portes L. 120 x P. 16,5 x H. 70 cm : **429 €**

COLONNE 2 PORTES RÉVERSIBLES

- L. 35 x P. 35 x H. 140 cm : **419 €**

CUBE DE RANGEMENT

- L. 35 x P. 16,5 x H. 35 cm : **95 €**

AMÉNAGEMENT DE TIROIR

- L. 35 x P. 30,8 x H. 8 cm : **45 €**



FRIDA

Le style scandinave s'invite dans votre salle de bains



L. 120 cm



L. 80,6 cm

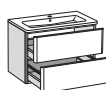
FRIDA

P. 46 x H. 56 cm • Corps en MDF* Ép. 19 mm • Façades PVC Ép. 19 mm • Plan vasque en résine blanc ou plan compact pour vasque à poser effet marbre • Option porte-serviette sur plan disponible • Meubles montés

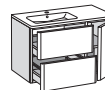
COULEURS



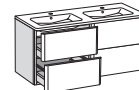
MEUBLE + PLAN-VASQUE + POIGNÉES



• L. 80,6 cm : **750.40 €**



• L. 90,6 cm : **928.60 €**



• L. 120,6 cm : **1248.80 €**

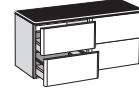
MEUBLE + PLAN COMPACT EFFET MARBRE + POIGNÉES



• L. 80,6 cm : **866.40 €**



• L. 102,6 cm : **1128.60 €**



• L. 120,6 cm : **1298.80 €**

JEU DE 2 PIEDS H. 30 CM



• Existe en noir ou inox
82.50 €

AMÉNAGEMENTS TIROIRS



• Séparateur : **17.90 €**



• Range-objets pour séparateur : **8.50 €**



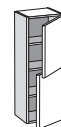
• Set de 3 boîtes : **21.90 €**

MIROIR ARCHE FANNY



• L. 50 x H. 120 cm • Chant inox brossé : **150 €**

COLONNE RÉVERSIBLE 2 PORTES



• L. 40 x P. 30 x H. 112 cm : **360 €**

2 STYLES DE POIGNÉE EN FINITION NOIR OU INOX

Demi lune



Longue



PHILEAS

Chic et moderne
pour une salle
de bains tendance



L. 90 cm



L. 100 cm

PHILEAS

P. 46 x H. 60 cm • Corps et façades en MDF*
Ép. 19 mm • Finition laquée • Poignées et pieds
vendus séparément • Meubles montés • Meuble
L. 40 cm disponible en version droite ou gauche •
Plan compact Ép. 10 mm

COLORIS



MEUBLE + PLAN

	Plan compact marbre blanc	Plan vasque céramique blanc
• L. 70 cm	728 €	649 €
• L. 90 cm	879 €	819 €
• L. 110 cm (L. 70 + L. 40 cm)	1174 €	

• L. 110 cm (L. 70 + L. 40 cm)
Existe en version gauche ou droite

• L. 130 cm (L. 90 + L. 40 cm)	1338 €
--------------------------------	--------

• L. 130 cm (L. 90 + L. 40 cm)
Existe en version gauche ou droite

• L. 140 cm (L. 70 gauche + L. 70 droit)	1437 €	1407 €
--	--------	--------

• L. 140 cm (L. 70 gauche + L. 70 droit)

POIGNÉES

Finition nickel satiné ou doré mat

• Bouton disque : **5.90 €**
Ø 3,2 x P. 2,2 cm

• Poignées : **9.90 €**
L. 20 x P. 18 cm

PIEDS

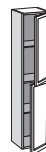
Finition argent ou doré
• H. 30 cm : **90.50 €**

MIROIR

Finition inox brossé ou doré mat
• L. 50 x P. 2,3 x H. 90 cm : **160.90 €**

COLONNE 2 PORTES

• L. 35 x P. 30 x H. 170 cm : **489 €**



GARANTIE
5
ANS

FABRIQUÉ PAR
LAPEYRE



FAUSTINE

Le design s'invite
dans votre salle de bains



NOUVEAUTÉ

 **burgbad**

FAUSTINE

P. 48 cm • Corps en panneau de particules 16 mm • Façades MDF* 18 mm • Finition PVC • Tiroirs double paroi métallique • Tiroir haut avec aménagements intégrés • Plan vasque en résine blanche avec vidage invisible

COULEURS



MEUBLE + PLAN-VASQUE

2 tiroirs
H.48 cm



• L. 80 cm :

916 €

• L. 100 cm :

1021.20 €

3 tiroirs
H.72 cm



1072 €

1177.20 €

• L. 120 cm :

1166 €

1321.20 €

JEU DE 2 PIEDS EN INOX BROSSÉ



• H. 15 cm : **71.90 €**

COLONNE 1 PORTE H. 160 CM • VERSION GAUCHE OU DROITE



• L. 35 x P. 32 x H. 160 cm : **485 €**

MIROIR REPOSANT FELIX H.110 CM



• L. 80 cm : **145 €**

• L. 100 cm : **165 €**

• L. 120 cm : **185 €**

GARANTIE
5
ANS

FABRIQUÉ EN
FRANCE



MEUBLES LES COLLECTIONS



Une grande capacité de rangement

L. 80 x H. 72 cm



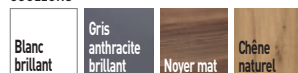
IRRÉSISTIBLE

Tout en élégance
et lignes épurées

IRRÉSISTIBLE

P. 50 x H. 60 cm • Corps en panneau de particules 16 mm finition mélangée • Façades MDF* 18 mm pour le meuble, 16 mm pour les colonnes et demi colonnes • Finition PVC • Tiroirs double paroi métallique • Tiroir haut avec aménagements intégrés • Plan vasque en résine blanche avec vidage invisible • Spot Ligne LED⁽¹⁾ classe II IP44 • Miroir Galilé : éclairage indirect LED⁽¹⁾ classe II IP44 • Meubles montés

COULEURS



MEUBLE + PLAN-VASQUE

-  • L. 72 cm : **984 €**
-  • L. 102 cm : **1353.90 €****
-  • L. 132 cm : **1647.80 €**
-  • L. 132 cm : **2179 €**

JEU DE 2 PIEDS EN ALUMINIUM

-  • H. 23,5 cm : **66.90 €**

SPOT LIGNE⁽¹⁾

-  • L. 30 cm : **45 €**

MIROIR LUMINEUX GALILÉ⁽¹⁾

-  • H. 55 x L. 80 cm : **269.90 €**
- H. 80 x L. 120 cm : **375 €**

COLONNE 2 PORTES

-  • L. 35 x P. 32 x H. 160 cm : **649 €**

DEMI COLONNE 1 PORTE

-  • L. 35,2 x P. 32 x H. 61 cm : **395 €**



MEUBLEZ
VOUS
FRANÇAIS

Meuble avec
ou sans poignées



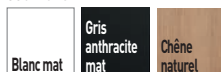
FERGUSON

Un meuble de caractère
élégant avec ses pieds
noirs stylisés







FERGUSON

P. 48 cm • Corps en panneau de particules 16 mm • Façades MDF* 18 mm • Finition PVC • Tiroirs double paroi métallique • Tiroir haut avec aménagements intégrés • Plan vasque en résine blanche avec vidage invisible

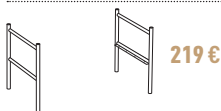
COULEURS



MEUBLE + PLAN-VASQUE

L. 80 cm	 1 tiroir H. 36 cm 896.50 €	 2 tiroirs H. 60 cm 1060.50 €
L. 110 cm vasque à gauche	 2 tiroirs H. 36 cm 1204 €	 2 tiroirs + 1 porte H. 60 cm 1373 €
L. 150 cm	 3 tiroirs H. 36 cm 1826 €	 4 tiroirs + 1 porte H. 60 cm 2084 €

JEU DE 2 PIEDS H. 45 CM NOIR POUR MEUBLE H. 60 CM



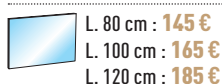
JEU DE 2 PIEDS H. 69 CM + TABLETTE NOIR POUR MEUBLE H. 36



COLONNE 2 PORTES RÉVERSIBLES



MIROIR REPOSANT FELIX H. 110



Vous ne souhaitez pas
vous charger de l'installation
de votre meuble ?

Optez pour notre service
La Pose, et un expert
se déplacera chez vous.

L. 80 x H. 60 cm



L. 110 x H. 36 cm



burgbad

CRÉAMIX

De multiples combinaisons pour imaginer votre meuble de salle de bains

COMBINAISONS DE 60 À 180 CM

4 FINITIONS DE FAÇADES

2 PROFONDEURS DE MEUBLES

4 TYPES DE PLANS-VASQUE AU CHOIX

Créamix
Meuble
sous-vasque
2 tiroirs L. 90 cm
+ 2 poignées
fines noires
+ plan-vasque
céramique
L. 90 x P. 46 cm

589€
.20
dont 2.86€
d'éco-part



2 sous vasques L. 60 x P. 45 cm façades prise de main intégrée avec plan vasque résine L. 120 (hors robinetterie) : 1208.40 € dont 4.72 € d'éco-part



2 sous vasques L. 60 x P. 45 cm façades prise de main intégrée et 1 sous vasque 1 porte L. 30 x P. 45 cm avec plan stratifié recoupable P. 46 cm (hors vasques à poser et robinetterie) : **1245.30 €** dont **7.54 €** d'éco part



Sous vasque 3 tiroirs prise de main intégrée L. 90 x P. 45 cm et plan stratifié L. 90 cm (hors vasque à poser, colonne et robinetterie) : **595.20 €** dont **4.02 €** d'éco part



Sous vasque 2 tiroirs L. 60 x P. 38 cm avec plan vasque résine L. 60 x P. 38,5 cm et 2 poignées fines noires (hors robinetterie) : **498.20 €** dont **1.72 €** d'éco part

GUIDE D'ACHAT | MEUBLE MODULAIRE CRÉAMIX

Corps et façades MDF⁽²⁾ mélaminé décor brillant ou panneau de particules structuré décor bois ép. 18 mm • Les façades avec prise de main ne nécessitent pas de poignées • Pour les façades planes, des poignées sont proposées en option • Caissons montés, façades à monter • Tiroirs réglables double paroi métallique • Miroirs Reflet sur panneau • Miroirs Créamix, une bande lumineuse horizontale LED⁽¹⁾ avec système antibuée et tablette verre classe II IP44 • Miroirs Décibel 2 équipés avec horloge digitale, bluetooth, antibuée et rétro éclairage haut et bas • Armoires de toilette dotées d'un boîtier prise et interrupteur, classe II IP44 • Poignées en métal

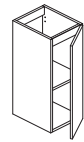
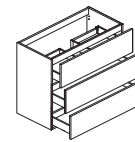
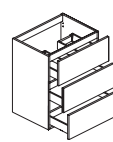
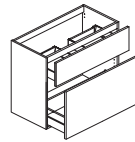
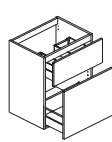
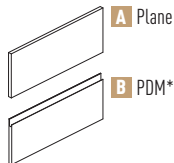
COULEURS



À SAVOIR

- 4 finitions de façades et de caissons
- Choix de la largeur de 60 à 180 cm
- Choix de 2 profondeurs de meubles : 38 ou 45 cm
- 2 choix de façades : plane ou prise de main intégrée
- 4 types de plans vasque : céramique, résine, verre ou stratifié

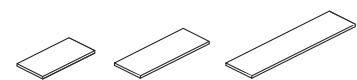
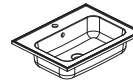
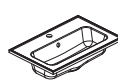
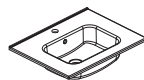
JE SÉLECTIONNE MON ÉLÉMENT SOUS-VASQUE



Largeur en cm	SOUS-VASQUE AVEC 2 TIROIRS		SOUS-VASQUE AVEC 3 TIROIRS		ÉLÉMENTS SOUS PLAN
	60	90	60	90	30 • 1 porte
Profondeur gain de place					
A - H. 72 x P. 38 cm Plane	313.40 €	-	-	-	-
B - H. 72 x P. 38 cm PDM*	352.40 €	383.80 €	-	-	142.40 €
Profondeur standard					
A - H. 72 x P. 45 cm Plane	358.40 €	389.40 €	402.50 €	454.50 €	139.90 €
B - H. 72 x P. 45 cm PDM*	397.40 €	422.80 €	466.70 €	509.70 €	156.90 €

* PDM : prise de main intégrée. Les façades avec prise de main ne nécessitent pas de poignées.

JE SÉLECTIONNE MON PLAN DE TOILETTE



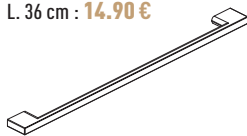
Largeur en cm	CÉRAMIQUE	RÉSINE		PLAN STRATIFIÉ BLANC OU GRIS BRILLANT, BOIS CLAIR OU FONCÉ**
	P. 46 cm	Droit P. 38,5 cm	Droit P. 45,5 cm	P. 46 cm
60	110 €	155 €	155 €	55.90 €
90 - vasque à gauche	-	-	-	85.50 €
90 - vasque centrée	170 €	195 €	195 €	
90 - vasque à droite	-	-	-	100 €
120 - vasque centrée	-	-	255 €	
120 - 2 vasques	300 €	265 €	275 €	155 €
180	-	-	-	

** Pour vasques à poser présentées p. 63 à 64.

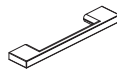
JE SÉLECTIONNE LES POIGNÉES POUR MA FAÇADE PLANE



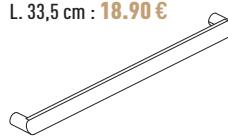
Poignée Fine
grand modèle chromée ou noire
L. 36 cm : **14.90 €**



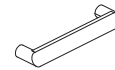
Poignée Fine
petit modèle
chromée ou noire
L. 15 cm : **11.90 €**



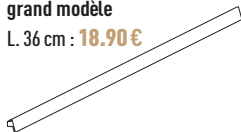
Poignée Biseau
grand modèle chromée
L. 33,5 cm : **18.90 €**



Poignée Biseau
petit modèle chromée
L. 14,3 cm : **15.50 €**



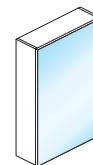


Poignée Champagne
grand modèle
L. 36 cm : **18.90 €**



Poignée Champagne
petit modèle
L. 15 cm : **15.50 €**



ÉLÉMENTS À ASSOCIER



MIROIRS REFLLET RÉVERSIBLES H. 60 CM

MIROIRS LUMINEUX DÉCIBEL H. 80 CM⁽¹⁾

ARMOIRES DE TOILETTE P. 16 X H. 80 CM
AVEC MIROIR INTÉRIEUR ET PRISE ÉLECTRIQUE⁽¹⁾

Largeur en cm

Largeur en cm	MIROIRS REFLLET RÉVERSIBLES H. 60 CM	MIROIRS LUMINEUX DÉCIBEL H. 80 CM ⁽¹⁾	ARMOIRES DE TOILETTE P. 16 X H. 80 CM AVEC MIROIR INTÉRIEUR ET PRISE ÉLECTRIQUE ⁽¹⁾
60	-	365 €	265 €
80	84.90 €	425 €	300 €
90	94.90 €	459 €	320 €
120	140 €	485 €	429 €

Pieds réglables finition
chromée ou noire

H. 7 cm : **17.90 €**

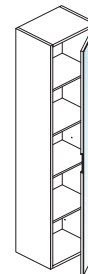
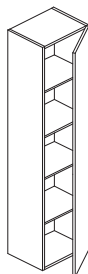
H. 14 cm : **19.90 €**



Aménagement de tiroir
45.90 €



JE SÉLECTIONNE MES RANGEMENTS COMPLÉMENTAIRES



COLONNES

1 porte

Miroir

H. 160 x L. 40 x P. 32,5 cm

Façade plane

305.50 €

360 €

Façade PDM*

330 €

* PDM : prise de main intégrée. Les façades avec prise de main ne nécessitent pas de poignées.

INFINY

Une collection modulaire qui s'adapte à toutes les configurations et envies

COMBINAISONS DE 60 À 300 CM

9 FINITIONS DE FAÇADES

2 PROFONDEURS DE MEUBLES

5 TYPES DE PLANS



Prix
Référence

Infiny
Meuble
sous-vasque
4 tiroirs + plan
céramique
L. 120 x P. 46 cm

1034€
dont 5,30€
d'éco-part



**MEUBLEZ
VOUS
FRANÇAIS**

Meuble fabriqué
dans notre usine du Cantal



Infiny
Meuble lave main
+ plan résine
L. 40 x P. 22 cm
220€
.50
dont 1,80€
d'éco-part



Sous vasque L. 60 x P. 46 cm avec plan vasque résine L. 60,6 cm (colonne et robinetterie) : 643,50 €*



Sous vasque L. 80 x P. 46 + élément 1 porte coulissante et panier à linge L. 40 x P. 46 + élément bas 2 portes L. 70 x P. 69 cm + plan compact avec découpe (hors vasque et robinetterie) : 1771.98 €*



L. 35 x H. 170 cm : 435 €*

MEUBLES LES COLLECTIONS



Sous vasque L. 80 x P. 46 cm + plan en résine minérale L. 80 x P. 46 (hors vasque à poser et robinetterie) : 801.20 €*



Infiny
 Meuble sous-vasque 2 tiroirs + plan résine minérale double vasque L. 120 x P. 46 cm
1070.90 €
 dont 5.30€ d'éco-part



Tiroir à grande capacité de rangements

Sous vasque L. 120 x H. 28 x P. 46 cm + élément bas L. 40 x P. 46 cm
+ plan compact Ép. 10 mm L. 160 cm (hors vasques à poser et robinetterie) : 1530.08 €



MEUBLEZ
VOUS
FRANÇAIS

Meuble fabriqué
dans notre usine du Cantal



L. 160 cm

Infiny
Meuble
sous-vasque
2 tiroirs + plan
céramique
L. 60 x P. 46 cm

643€
.40

dont 2.80€
d'éco-part



L. 60 cm



Meuble demi-colonne L. 70 x P. 49 x H. 150 cm : 494 €

Infiny
Meuble
sous-vasque
1 tiroir L. 120 cm
+ meuble
sous-vasque
2 tiroirs L. 60 cm
+ équerre de
renfort + plan
compact S/M
L. 180 x P. 46 cm

1264€
.18

dont 6.90€
d'éco-part



Sous vasque L. 60 x P. 39 cm avec plan vasque céramique L. 60 cm : 811.80 €

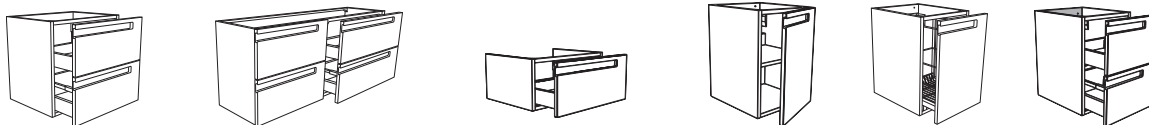
GUIDE D'ACHAT | MEUBLES INFINY

Corps en panneau de particules et façade en médium Ép. 19 mm PVC haute qualité 1 face avec contreparement mélaminé gris anthracite • Prise de main intégrée • Tiroirs sans découpe de siphon, double paroi métallique • Prise électrique Classe II IP44 (en option) • Plans vasque en céramique ou résine blanche • Plans vasque en résine minérale disponibles en anthracite mat, café cuivré mat et blanc lisse • Plans pour vasque à poser en résine minérale disponibles en blanc, noir métal et anthracite • Plans stratifiés sur mesure disponibles en 34 décors et compact disponibles en 9 décors • Meubles montés, à suspendre ou à poser sur pieds

COULEURS



JE SÉLECTIONNE MON ÉLÉMENT SOUS VASQUE



	SOUS-VASQUE AVEC 2 TIROIRS			SOUS-VASQUE AVEC 4 TIROIRS			SOUS-VASQUE AVEC 1 TIROIR			ÉLÉMENTS BAS COMPLÉMENTAIRES		
	60	80	120	120	60	90	120	1 porte	1 porte coulissante + 1 panier à linge	2 tiroirs		
Largeur en cm	60	80	120	120	60	90	120	40	40	40		
H. 56 x P. 39 cm	350.90 €	400.90 €	-	-	-	-	-	-	-	-		
H. 56 x P. 46 cm	461 €	521.20 €	631.90 €	755 €	-	-	-	286.50 €	519 €	399 €		
H. 28 x P. 46 cm	-	-	-	-	319 €	376.50 €	470.90 €	-	-	-		

JE SÉLECTIONNE MON PLAN DE TOILETTE


Plan sur mesure* P. 39,6 cm, P. 46,6 cm, P. 71,6 cm stratifié ou compact voir p.62 : prix, consultez nos vendeurs



	CÉRAMIQUE			RÉSINE (BONDE ET VIDAGE INCLUS)			RÉSINE MINÉRALE			PLAN RÉSINE MINÉRALE POUR VASQUE À POSER			
	1 vasque	2 vasques		1 vasque	1 vasque*	1 vasque + plage de dépose	1 vasque	2 vasques					
Largeur en cm	61	81	121	60,6	80,6	120,6	60,6	80,6	120,6	60	80	120	
P. 39 cm	110 €	170 €	-	195.60 €	216.20 €	-	-	-	-	-	-	-	
P. 46 cm	135 €	180 €	279 €	205.20 €	226.20 €	296.30 €	317.70 €	245 €	309 €	439 €	220 €	280 €	359 €

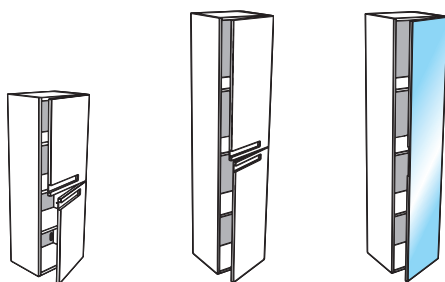


JE COMPLÈTE PAR DES ÉLÉMENTS DE RANGEMENTS COMPLÉMENTAIRES



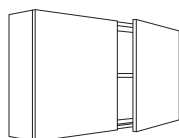
	ÉLÉMENT BAS	DEMI-COLONNE	COLONNE
Dimensions en cm	L. 70 x P. 69 x H. 90	L. 70 x P. 69 x H. 150	L. 70 x P. 69 x H. 180
	334 €	494 €	729 €

ÉLÉMENTS DE RANGEMENT



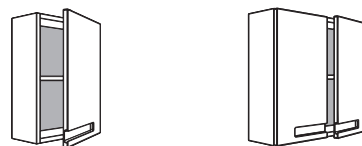
	COLONNES P. 30 CM ⁽²⁾⁽³⁾		
	2 portes	2 portes	1 porte miroir
En cm	H. 112 x L. 40	H. 170 x L. 35	H. 170 x L. 35
	376.90 €	435 €	451.50 €

Ouverture droite ou gauche.



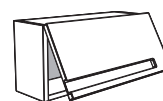
	ARMOIRE DE TOILETTE P. 20 CM ⁽²⁾⁽³⁾ • PRISE INTÉGRÉE		
	1 porte	2 portes	
Largeur en cm	60	80	120
H. 28 cm	250.90 €	300 €	381.50 €

(2) Option prise électrique disponible. (3) Option spot lumineux disponible.



	ÉLÉMENTS HAUTS P. 20 CM ⁽²⁾⁽³⁾			
	1 porte		2 portes	
Largeur en cm	30	40	60	80
H. 56 cm	186 €	196 €	230.50 €	266.50 €

Ouverture droite ou gauche.

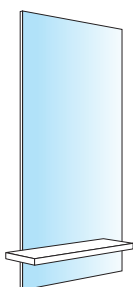


	ÉLÉMENTS HAUTS RELEVANTS P. 20 CM ⁽²⁾⁽³⁾	
	1 porte relevante	
Largeur en cm	60	80
H. 28 cm	206.10 €	226.50 €

ÉLÉMENTS COMPLÉMENTAIRES

Miroir sur panneau avec tablette couleur (sauf pour L. 35 cm, blanc uniquement)

L. 35 cm : **115.90 €**
L. 55 cm : **145.90 €**
L. 115 cm : **200.50 €**



Jeu de 2 pieds fixes
Métal chromé brillant
H. 30 cm : **66.90 €**

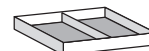


Console pour plans stratifiés
Grand modèle : **159.90 €**



Aménagements tiroirs

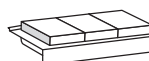
Séparateur •
L. 29 x P. 34,2 cm : **17.90 €**



Range-objet pour séparateur •
L. 28 x P. 16 cm : **8.50 €**



Set de 3 boîtes •
L. 34,2 x P. 14,5 cm : **21.90 €**



Luminaire éclairage LED, classe II IP 44 pour miroir ou éléments hauts**



Spot Ligne⁽¹⁾ : ABS chromé ou noir mat •
L. 30 cm : **45 €** • L. 50 cm : **65 €**



Spot Profil⁽¹⁾ : aluminium chromé ou noir • L. 80 cm : **115 €**

Retrouvez l'ensemble de nos luminaires p. 67 et sur lapeyre.fr

À SAVOIR

Retrouvez le meuble lave-mains
L. 40 cm p. 132




PLANS STRATIFIÉS ET COMPACTS


Personnalisez votre meuble en choisissant parmi 28 finitions de plans en stratifié ou en compact à associer avec une vasque à poser pour les modèles de meubles présentés :

COMPACT

Ép. 10 mm • 9 décors




Gris anthracite




Basalte




Carrare



Gris lune




Clairière




Marron glacé

STRATIFIÉ SUR MESURE


Ép. 28 et 38 mm, chants épais ou fins, nombreuses possibilités de formes • Autres finitions disponibles en magasin



Blanc




Chêne moka




Ivoire



Caviar



Blanc marbré



Basalte



Denim



Nude



Terrazzo anthracite

GAMMES DE MEUBLES VASQUE COMPATIBLES :



MÉTAL p. 41



YTRAC p. 43



FLAVIO p. 44



FLORA p. 45



PHILEAS p. 47



FAUSTINE p. 48

NOUVEAUTÉ



FERGUSON p. 51



INFINY p. 56

28 FINITIONS DE PLANS DE TRAVAIL DISPONIBLES À RETROUVER SUR
LAPEYRE.FR



PORCELAINE



BELLA | 59.90 €

H. 15,5 x Ø 40 cm



KUBE | 79.90 €

L. 46,5 x l. 46,5 x H. 14 cm



CONFETTI | 105 €

H. 15 x Ø 39,5 cm



GRACILE | À partir de 115 €

Bords très fins • Carrée L. 34 x l. 34 x H. 12 cm : **115 €** •
Rectangulaire L. 40 x l. 30 x H. 12 cm : **140 €** • Bonde
avec dessus en porcelaine en option : **32.50 €**



Bicolore pour plus
d'originalité

ÉLÉGANCE | À partir de 150 €

Bords très fins • H. 14 x Ø 38,5 cm • Blanche : **150 €** •
Bicolore (intérieur blanc, extérieur noir) : **175 €**



LES INDISPENSABLES

Siphons et bondes



Gracile
140 €

L. 40 x l. 30 x H. 12 cm

VERRE



SPIRIT | 155 €

L. 50 x l. 40 x H. 11 cm

RETROUVEZ TOUTES LES GAMMES SUR
LAPEYRE.FR

VASQUES À POSER

RÉSINE MINÉRALE

Prix
ÉQUILIBRE



GARANTIE
5
ANS

OTHILIA | 135 €

Résine minérale • Finition brillante • H. 12,2 x Ø 40 cm

Forme
biseautée



GARANTIE
10
ANS

ABSOLU | 155 €

Finition brillante • H. 13 x Ø 35 cm



Pour créer un ensemble
coordonné, associez
un receveur de douche
Bali à votre vasque Bali.

Voir p. 99

18 COULEURS



BALI | À partir de 190 €

Finition satinée • L. 52 x l. 33 x H. 10,5 cm • Coloris blanc ou noir métallisé : 190 € • Existe dans 16 autres coloris : 220 € • Nuancier voir p. 99

18 COULEURS

PIERRE

Esthétique tout
en finesse



Prix
Référence

ORIANE | 210 €

Granit naturel anthracite ou marbre naturel beige • Bords très fins • H. 12 x Ø 35 cm



IANA | 245 €

Granit naturel anthracite ou marbre naturel beige • Bords très fins • L. 45 x l. 30 x H. 12 cm



VASQUES À ENCASTRER

PORCELAINE



PRIMÉA | 25.90 €

L. 52 x l. 45,5 x H. 19 cm



JOYAU | 115 €

Vasque semi-encastrée • L. 49,5 x l. 30,5 x H. 13 cm



RIVE | 130 €

Vasque semi-encastrée • L. 48 x l. 34 x H. 12 cm

RÉSINE MINÉRALE



ARTIK | 146 €

Vasque semi-encastrée • L. 45 x l. 32 x H. 11,4 cm



ÉVASION | 175 €

Vasque semi-encastrée avec plage pour la robinetterie • Vidage et siphon compris • L. 55 x l. 43 x H. 12 cm

LAVABOS

PORCELAINE

VASQUES ET LAVABOS



Prix
ACCESS

PRIMÉA | 44.80 €*

L. 56,5 x P. 48 cm • Lavabo : 26.90 €*
Colonne : 17.90 € • Lavabo et colonne : 44.80 €



OCTAVE | 119.90 €

Porcelaine • L. 68 x l. 48 x H. 14,6 cm






Prix
ACCESS

REFLET | À partir de 39.90 €

Ép. de 3 mm sur panneau de particules Ép 12 mm • Réversible • Chants PVC imitation métal • L. 45 x H. 45 cm : **39.90 €** • Existe aussi en L. 40 x H. 75 cm : **49.90 €**, L. 60 x H. 80 cm : **84.90 €**, L. 60 x H. 90 cm : **94.90 €**, L. 100 x H. 70 cm : **115 €**, L. 110 x H. 60 cm : **115 €**, et en L. 120 x H. 60 cm : **140 €**



BULLE | À partir de 49.90 €

Ép. de 4 mm • Bords polis • Existe en Ø 55 cm : **49.90 €**, en Ø 80 cm : **84.90 €** et Ø 100 cm : **105 €**



MÉTAL | À partir de 79.90 €

Ép. 2 mm sur panneau de particules Ép. 4 mm • Réversible • Encadrement métal noir L. 40 x H. 60 cm : **79.90 €** • L. 60 x H. 80 cm : **140 €** et L. 120 x H. 80 cm : **230 €**



INFINY | À partir de 115.90 €


Miroir sur panneau avec tablette couleur • H. 70 cm • Tablette disponible uniquement en blanc pour la dimension L. 35 cm et toutes les finitions disponibles pour les dimensions L. 55 et L. 115 cm

L. 35 cm : **115.90 €**

L. 55 cm : **145.90 €**

L. 115 cm : **200.50 €**

COULEURS



PHILEAS | 160.90 €

Miroir • Finition inox brossé ou doré mat • L. 50 x P. 2,3 x H. 90 cm

NOUVEAUTÉ



FANNY | À partir de 150 €

Miroir sur panneau Ép. de 2 cm • Chants inox brossé • L. 50 x H. 120 cm : **150 €**

NOUVEAUTÉ



FÉLIX | À partir de **145 €**

Ép. de 2,5 cm • H. 110 cm • L. 80 cm : **145 €** • Existe aussi en L. 100 cm : **165 €** et en L. 120 cm : **185 €**

SPOTS ET APPLIQUES LED



LIGNE | À partir de **45 €⁽¹⁾**

Fixation sur miroir ou sur armoire de toilette • Existe en L. 30 cm, 4,4 W, 240 lm, 4000 K : **45 €⁽²⁾** ou en L. 50 cm, 5,4 W, 310 lm, 4000 K : **65 €⁽²⁾** • Corps en ABS • Finition chromé brillant ou noir mat

BAYA | **24.50 €⁽¹⁾**

Fixation sur miroir ou sur armoire de toilette • 3 W, 200 lm, 4000 K • L. 4,5 cm • Corps en ABS • Finition chromé brillant




GLOBE | **49 €⁽¹⁾**

À poser au mur ou au plafond • Verrine blanche effet dépoli • Corps zinc, finition chromé • Ø 10 cm • 3,5 W, 350 lm, 4000 K



PROFIL | **115 €⁽¹⁾**

Fixation sur miroir ou sur armoire de toilette • L. 80 cm, 7 W, 310 lm, 4000 K • Corps en ABS • Finition chromé brillant ou noir mat



PREM'S | À partir de 169.90 €

2 bandes lumineuses LED • Réversible • 8,6 W, 680 lm, 4000 K • H. 60 x L. 70 cm : **169.90 €** • Existe aussi en L. 80 cm : **179.90 €** • L. 90 cm : **189.90 €** • L. 100 cm : **199.90 €** et en L. 120 cm **219.90 €**



DAY | 329 €

Bande lumineuse LED • Rétro-éclairage • 3 touches sensibles frontales pour fonction marche/arrêt, variateur d'intensité lumineuse et variateur de couleur (lumière chaude ou froide) • 15,1 W, 1210 lm, 3000 à 6500 K • Ø 80 cm



GALILÉ | À partir de 269.90 €

Halo LED avec éclairage indirect • 4 sens de pose • Existe en L. 80 cm : **269.90 €**, 20,2 W, 1890 lm, 4000 K et en L. 120 cm : **375 €**, 30 W, 2813 lm, 4000 K



Prix
ÉQUILIBRE

KAPSUL | À partir de 219.90 €

Bande lumineuse LED • Rétro-éclairage • Antibuée intégré • Interrupteur sensitif frontal • 7,2 W (minimum), 570 lm (minimum), 4000 K • H. 70 x L. 60 cm : **219.90 €** • Existe aussi en L. 80 cm : **254.90 €** • L. 100 cm : **284.90 €** et en L. 120 cm : **319 €**



Prix
Référence

DÉCIBEL 2 | À partir de 365 €

Bande lumineuse LED • Rétro-éclairage haut et bas • 2 haut-parleurs 3,5 W intégrés • Interrupteur infrarouge • Antibuée intégré • Horloge digitale (fonctionne avec 2 piles 1,5 V AAA non fournies) • 4,8 W, 240 lm, 4000 K • H. 80 x L. 60 cm : **365 €** • Existe aussi en L. 80 cm : **425 €** • L. 90 cm : **459 €** et en L. 120 cm : **485 €**

À SAVOIR

Les luminaires et miroirs lumineux sont des éclairages d'appoint, ils ne substituent pas à l'éclairage général de la pièce.

Les produits lumineux doivent respecter des normes et des distances de sécurité pour pouvoir être installés dans une salle de bains, c'est pourquoi tous nos produits sont certifiés Classe II IP44. Ainsi vous êtes garantis de pouvoir les installer à au moins 60 cm de toute zone d'eau (projection d'eau) sans risque.

Les Watts (W) : il faut idéalement 130 W par m².

Éclairage LED : il faut compter 400 et 650 Lumens par m² dans la salle de bains.



MÉTAL | À partir de 155 €

Bande lumineuse LED • Antibuée intégré • 3 touches sensibles frontales pour fonction marche/arrêt, variateur d'intensité et variateur de couleur (lumière chaude ou froide) • 11,52 W (minimum), 2700 K (minimum) • H. 60 x L. 80 cm réversible : **155 €** • Existe aussi en L. 120 cm : **339 €**

ARMOIRES DE TOILETTE



Prix
ACCESS

FLO | À partir de **99 €**⁽¹⁾

Corps en MDF* Ép. 15 mm • Porte avec miroir Ép. 3 mm • Côtés acryliques décor miroir • 2 étagères repositionnables • Les dimensions peuvent s'associer entre elles • L. 40 cm : **99 €**⁽¹⁾ • Existe aussi en L. 50 cm : **109 €**⁽¹⁾ et en L. 60 cm : **115 €**⁽¹⁾



Prix
ÉQUILIBRE

CRÉAMIX | À partir de **263.68 €**⁽¹⁾⁽²⁾

Corps en MDF* Ép. 18 mm côtés décor miroir • Prise électrique • P. 16 x H. 80 cm • Existe en L. 60 cm 1 porte : **263.68 €**⁽¹⁾⁽²⁾ • L. 80 cm 2 portes : **297.98 €**⁽¹⁾⁽²⁾ • L. 90 cm 2 portes : **317.98 €**⁽¹⁾⁽²⁾ et L. 120 cm 3 portes : **426.98 €**⁽¹⁾⁽²⁾

MIROIRS ET ARMOIRES DE TOILETTE



Prix
Référence

L. 160 cm

PHILOMÈNE | À partir de **499 €**⁽¹⁾⁽²⁾

Corps en MDF* Ép. 18 mm, portes en panneau de particules • Finition mélaminé décor métal brossé • Éclairage LED • 2 éclairages latéraux avec variateur d'intensité 15 W (minimum), 1350 lm (minimum) et 4000 K • Rétro éclairage bas • Prise électrique et interrupteur • Porte objets magnétique • P. 18 x H. 70 cm • Existe en L. 60 cm 1 porte : **499 €**⁽¹⁾⁽²⁾ • L. 90 cm 2 portes : **549 €**⁽¹⁾⁽²⁾ • L. 120 cm 3 portes : **659 €**⁽¹⁾⁽²⁾



LAPEYRE
• briand et berthureau •

FINN | **275 €**⁽¹⁾

Corps en panneau de particules, étagères supérieure et inférieure • Ép. 18 mm et caisson intérieur Ép. 16 mm • Finition extérieure béton clair • Miroir simple Ép. 3 mm collé sur panneau en MDF* noir • H. 64 x L. 108 x P. 22 cm : **275 €**⁽¹⁾

DÉTENTE, VITALITÉ OU LES DEUX !

Apportez une touche de lumière et de design avec des parois ou portes de douche épurées ou de l'originalité avec des verres sérigraphiés tendances. Pour faire le bon choix, nos conseillers sont là pour vous accompagner. Côté services pour votre tranquillité, vous pourrez choisir la livraison et la pose à domicile.



LES DOUCHES

72-78

PAROIS DE DOUCHE

79-89

PORTES DE DOUCHE

90-91

SUR-MESURE

92-93

CABINES INTÉGRALES

94-95

SOLUTIONS DE RÉNOVATION

DES SERVICES À LA HAUTEUR DE VOS PROJETS



LES PAROIS DE DOUCHE




LARY p. 72



MARION p. 73




LINE PRESTIGE p. 74




LINE PRESTIGE MARVIN p. 74



MARINA p. 76



LINE PRESTIGE ATELIER p. 76



LINE PRESTIGE LINON p. 77



MAXXI p. 78


LES PORTES DE DOUCHE



DAN p. 79



MARILOU p. 80



DORE p. 84



OPURE p. 86



DURANCE p. 88

LES CABINES DE DOUCHE



SODA p. 92



DOUVE p. 92



OCÉA p. 92



MALAURY p. 92



VILLA p. 93



MOONLIGHT p. 93

PAROIS DE DOUCHE

LARY

Une paroi design à petit prix



Prix **ACCESS**

Lary
L. 80 x H. 190 cm
Verre transparent, profilé chromé
124€_{.90}

Receveur à carreler, voir p. 100



LARY

Verre sérigraphié

LARY | À partir de **124.90 €**

Paroi de douche fixe en verre sécurité 5 mm transparent ou sérigraphié • H. 190 cm • Béquille de renfort fournie • Réversible



		LARY	
Dimensions	Extensibilités	Verre transparent	Verre sérigraphié
L. 80 cm	77,5-79 cm	124.90 €	134.90 €
L. 90 cm	87,5-89 cm	134.90 €	144.90 €
L. 120 cm	117,5-119 cm	179.90 €	199.90 €

MARION

Une paroi aux multiples facettes

Prix **ÉQUILIBRE**

Marion
L. 90 x H. 200 cm
Verre transparent, profilé chromé

219€_{.90}



Receveur en résine Maui, voir p. 99

MARION

Marion
 Paroi
 L. 90 x H. 200 cm
 Verre
 sérigraphié
 miroir
 profilés chromés

269€_{.90}

MARION

Marion
 L. 120 x H. 200 cm
 Verre fumé
 profilé chromé

294€_{.90}

PAROIS DE DOUCHE



Vous ne souhaitez pas vous charger de l'installation de votre douche ?
 Optez pour notre service La Pose, et un expert se déplacera chez vous.

MARION | À partir de 189.90 €

Paroi de douche fixe en verre sécurité 8 mm • Existe en verre : transparent, sérigraphié miroir ou fumé • Profilés chromé ou noir en fonction du modèle • H. 200 cm • Traitement anticalcaire • Béquille de renfort fournie • Réversible

Volet pivotant Marion : en option volet verre sécurité 8 mm • Transparent, sérigraphié miroir ou fumé • Profilés chromé ou noir en fonction du modèle • Traitement anticalcaire • H. 200 x L. 40 cm



Dimensions	Extensibilités	MARION			
		Verre transparent		Verre sérigraphié miroir	Verre fumé
		Profil chromé	Profilé noir		
L. 70 cm	67-69 cm	189.90 €	244.90 €	244.90 €	244.90 €
L. 80 cm	77-79 cm	209.90 €	259.90 €	259.90 €	259.90 €
L. 90 cm	87-89 cm	219.90 €	269.90 €	269.90 €	269.90 €
L. 100 cm	97-99 cm	234.90 €	284.90 €	284.90 €	284.90 €
L. 120 cm	117-119 cm	244.90 €	294.90 €	294.90 €	294.90 €

MARION

Marion
 L. 90 x H. 200 cm
 Verre
 transparent
 profilés noirs

269€_{.90}

LINE PRESTIGE

Un large choix en dimensions standard ou sur mesure

À SAVOIR

Timeless®* c'est :

- Un verre produit par Saint-Gobain
- Un traitement anticorrosion (le verre ne vieillit pas, ne devient pas poreux, ne blanchit pas)
- Une protection indestructible qui protège la surface d'un verre ultra transparent haute qualité (SGG PLANICLEAR) de Saint-Gobain
- La solution performante et durable contre le dépôt de calcaire (impossible pour lui de se déposer, le verre est toujours lisse et déperlant)

VERRE TRANSPARENT



Verre transparent
Profilés noirs
ou chromés

Prix
Référence

Line Prestige

Verre transparent
profilé noir
L. 90 x H. 198 cm

À partir de

319€*

FUSION



Options kit LED et volet pivotant

MARVIN



Impression digitale

Line Prestige Marvin

Verre sérigraphié
L. 90 x H. 198 cm

À partir de

379€



SUR-MESURE

Pan coupé

SUR-MESURE

Les parois Line Prestige peuvent être personnalisées et fabriquées sur mesure.

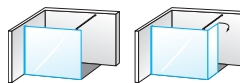


SUR-MESURE

Verre Thela, profilé noir

LINE PRESTIGE | À partir de 279.90 €

Paroi droite en verre sécurité 8 mm transparent ou sérigraphié • Traitement Timeless⁽¹⁾*, verre produit par Saint-Gobain • H. 198 cm • Profils chromés ou noirs** • Béquille de renfort fournie • Réversible



LINE PRESTIGE			
Dimensions	Extensibilités	Verre transparent Profils chromés ou noirs	Verre sérigraphié ⁽³⁾
L. 70 cm	67-69 cm	279.90 €	-
L. 80 cm	77-79 cm	À partir de 294.90 €	-
L. 90 cm	87-89 cm	319 €	359 €
L. 100 cm	97-99 cm	339 €	À partir de 359 €
L. 120 cm	117-119 cm	359 €	À partir de 429 €
L. 140 cm	137-139 cm	409 €	459 € (hors Fusion)

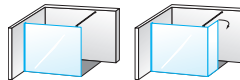


OPTIONS

	VOLET 8 MM	
	Chromé	Noir
L. 40 cm traitement anticalcaire	124.90 €	124.90 €
L. 35 cm traitement Timeless ⁽¹⁾ *	239.90 €	294.90 €
	KIT LED	
Coloris au choix	134.90 €	

LINE PRESTIGE SUR MESURE | À partir de 453 €

Paroi droite en verre sécurité 8 mm transparent ou sérigraphié • Verre produit par Saint-Gobain • H. 100 à 198 cm • Profils chromés ou noirs • Béquille de renfort fournie • Réversible




LINE PRESTIGE SUR MESURE						
Dimensions	Verre transparent	Verre sérigraphié	Verre miroir (Mirastar)	Verre Thela	Verre Parsol gris ou bronze	Verre structuré Mastersoft
L. 60 à 94 cm	453 €	573 €	666 €	573 €	516 €	516 €
L. 95 à 119 cm	552 €	666 €	758 €	666 €	608 €	608 €
L. 120 à 150 cm	632 €	746 €	839 €	746 €	689 €	689 €

En option : pan coupé 90 € • Encoche 90 €




Verre transparent




Verre miroir



Verre Thela



Verre Parsol gris



Verre Mastersoft

(1) Uniquement verre transparent et sérigraphié. (2) Hors Line Prestige Marvin. (3) Marvin et Fusion. (4) Une éco-participation mobilier est incluse dans le prix de chaque élément d'ameublement selon les conditions fixées par la réglementation, voir p. 200.

LINE PRESTIGE

Des parois design avec une haute qualité de verre





LINON

LINE PRESTIGE MARINA | À partir de 299.90 €

Verre sécurité 8 mm gris fumé • Verre produit par Saint-Gobain • Traitement anticalcaire • H. 198 cm • Profils noirs • Béquille de renfort orientable et recoupable • Réversible



	MARINA	
Dimensions	Extensibilités	Verre transparent
L. 70 cm	67-69 cm	299.90 €
L. 80 cm	77-79 cm	329 €
L. 90 cm	87-89 cm	349 €
L. 100 cm	97-99 cm	369 €
L. 120 cm	117-119 cm	419 €
L. 140 cm	137-139 cm	449 €

GARANTIE
5
ANS

EXISTE EN
SUR MESURE

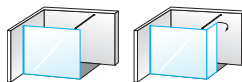
FABRIQUÉ EN
FRANCE


SAINT-GOBAIN



LINE PRESTIGE ATELIER OU LINON | À partir de 359 €

Paroi droite en verre sécurité 8 mm • Sérigraphie style verrière • Profils aluminium noir mat ou blanc mat • Traitement Timeless, verre produit par Saint-Gobain • H. 198 cm • Béquille de renfort assortie fournie • Réversible • Volet pivotant en option.



	LINE PRESTIGE ATELIER		
Dimensions	Extensibilités	Verre sérigraphié Profils noirs	Verre sérigraphié Profils blancs
L. 90 cm	87,5-89 cm	359 €	359 €
L. 100 cm	97,5-99 cm	379 €	379 €
L. 120 cm	117,5-119 cm	429 €	429 €
L. 140 cm	137,5-139 cm	459 €	459 €
Volet pivotant en option			
L. 35 cm		294.90 €	294.90 €

	LINE PRESTIGE LINON		
Dimensions	Extensibilités	Verre sérigraphié Profils noirs	Verre sérigraphié Profils blancs
L. 90 cm	87,5-89 cm	359 €	359 €
L. 100 cm	97,5-99 cm	379 €	379 €
L. 120 cm	117,5-119 cm	429 €	429 €
L. 140 cm	137,5-139 cm	459 €	459 €
Volet pivotant en option			
L. 35 cm		294.90 €	294.90 €

GARANTIE
5
ANS

FABRIQUÉ EN
FRANCE


SAINT-GOBAIN

MAXXI

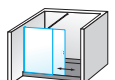
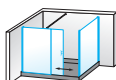
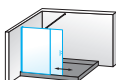
Paroi coulissante pratique et haute qualité



*Version droite avec paroi de retour

MAXXI | À partir de **689.90 €***

Verre sécurité transparent 8 mm (porte) et 6 mm (partie fixe) • Traitement Timeless®(1), verre produit par Saint-Gobain • H. 200 cm • Installations possibles : en angle ou en niche (kit de joints en option) • Béquille de renfort chromée fournie • Version droite ou gauche • Paroi de retour en option



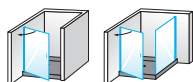
		MAXXI
		Verre transparent
Dimensions	Extensibilités ⁽²⁾	
L. 120 cm	110,5-121,7 cm	689.90 €*
L. 140 cm	120,5-141,7 cm	759 €*
L. 160 cm	140,5-161,7 cm	789 €*
L. 180 cm	160,5-181,7 cm	820.90 €*
L. 200 cm	180,5-200,7 cm	869 €*
Paroi de retour		
L. 80 cm	78,5-80 cm	319 €
L. 90 cm	88,5-90 cm	359 €

DAN

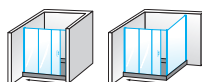
Une porte de douche à prix attractif

DAN

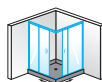
Verre sécurité 5 mm sérigraphié profilés blancs ou transparent profilés chromés • H. 185 cm • Réversible • Paroi de retour en option



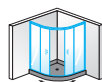
PORTE PIVOTANTE – H. 185 CM			
Dimensions	Extensibilités ⁽²⁾	Verre sérigraphié / Profilés blancs	Verre transparent / Profilés chromés
L. 70 cm	67-70 cm	81.50 €	124.90 €
L. 80 cm	77-80 cm	109.90 €	129.90 €
L. 90 cm	87-90 cm	124.90 €	144.90 €



PORTE COULISSANTE 2 PARTIES – H. 185 CM			
Dimensions	Extensibilités ⁽²⁾	Verre sérigraphié / Profilés blancs	Verre transparent / Profilés chromés
L. 100 cm	97-100 cm	164.90 €	189.90 €
L. 120 cm	117-120 cm	184.90 €	214.90 €



ACCÈS D'ANGLE CARRÉ COULISSANT – H. 185 CM			
Dimensions	Extensibilités ⁽²⁾	Verre sérigraphié / Profilés blancs	Verre transparent / Profilés chromés
L. 80 cm	77,5-89 cm	124.90 € *	149.90 €



ACCÈS D'ANGLE ARRONDI COULISSANT – H. 185 CM			
Dimensions	Extensibilités ⁽¹⁾	Verre sérigraphié / Profilés blancs	Verre transparent / Profilés chromés
L. 80 cm	77,5-79 cm	164.90 €	184.90 €
L. 90 cm	87,5-89 cm	189.90 €	214.90 €

PAROI DE RETOUR – H. 185 CM			
Dimensions	Extensibilités	Verre sérigraphié / Profilés blancs	Verre transparent / Profilés chromés
L. 70 cm	67,5-69 cm	95.50 €	124.90 €
L. 80 cm	77,5-79 cm	109.90 €	144.90 €

Prix **ACCESS**

Dan
Coulissante transparente
profilés chromés
H. 185 x L. 120 cm

214.90 €



Receveur en grès Pixel, voir p. 97

Version porte seule coulissante



Dan
Porte pivotante seule
Verre sérigraphié
H. 185 x L. 70 cm

81.50 €*

Receveur en grès Cascade, voir p. 97

MARILOU

De multiples configurations possibles



Colonne thermostatique Crometta 240, voir p. 123

Marilou
Portes battantes
verre sérigraphié
miroir
H. 195 x L. 90 cm

309€



Version portes battantes
verre miroir L. 90 cm



Vous préférez la sérénité de la livraison à domicile ? Avec notre service Livraison, rien de plus simple.

Version porte coulissante (2 parties)
verre transparent L. 120 cm
paroi L. 90 cm

Receveur à carreler, voir p. 100



Marilou
Porte pivotante
verre fumé
L. 90 cm
profilés chromés

369€

RETROUVEZ TOUTE LA GAMME SUR
LAPEYRE.FR

Prix
ÉQUILIBRE

Marilou
Porte pivotante déportée
verre transparent
profilés chromés
H. 195 x L. 90 cm

284€
90



LA POSE

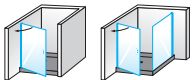
Vous ne souhaitez pas
vous charger de l'installation
de votre douche ?

Optez pour notre service La Pose,
et un expert se déplacera chez vous.

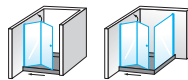


MARILOU | À partir de 209.90 €

Verre sécurité 8 mm traitement anticalcaire • Existe en verre transparent, sérigraphie miroir ou fumé • Profils chromés ou noirs en fonction du modèle • H. 195 cm • Réversible (sauf coulissante 2 parties miroir) • Paroi de retour en option



PORTE PIVOTANTE – H. 195 CM					
Dimensions	Extensibilités	Verre transparent	Verre sérigraphié miroir	Verre fumé	Verre transparent
			Profils chromés		Profils noirs
L. 70 cm	67 - 70 cm	209.90 €	234.90 €	–	–
L. 80 cm	77 - 80 cm	219.90 €	244.90 €	339 €	269.90 €
L. 90 cm	87 - 90 cm	234.90 €	259.90 €	369 €	284.90 €



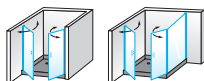
PORTE PLIANTE – H. 195 CM				
Dimensions	Extensibilités	Verre transparent	Verre sérigraphié miroir	
			Profils chromés	
L. 80 cm	77 - 80 cm	309 €	329 €	
L. 90 cm	87 - 90 cm	319 €	349 €	
L. 100 cm	97 - 100 cm	329 €	359 €	



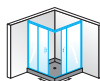
PORTE COULISSANTE 2 PARTIES – H. 195 CM					
Dimensions	Extensibilités	Verre transparent	Verre sérigraphié miroir	Verre fumé	Verre transparent
			Profils chromés		Profils noirs
L. 120 cm	116 - 120 cm	309 €	349 €*	389 €	389 €
L. 140 cm	136 - 140 cm	339 €	369 €*	399 €	419 €
L. 160 cm	156 - 160 cm	369 €	399 €*	429 €	439 €

PAROI DE RETOUR POUR PORTES PIVOTANTES – PLIANTES / ÉP. 6 MM – H. 195 CM					
Dimensions	Extensibilités	Verre transparent	Verre sérigraphié miroir	Verre fumé	Verre transparent
			Profils chromés		Profils noirs
L. 70 cm	67 - 69 cm	159.90 €	174.90 €	209.90 €	209.90 €
L. 80 cm	77 - 79 cm	174.90 €	184.90 €	219.90 €	219.90 €
L. 90 cm	87 - 89 cm	184.90 €	184.90 €	234.90 €	234.90 €

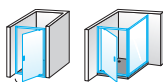
PAROI DE RETOUR POUR PORTES PIVOTANTES DÉPORTÉES COULISSANTES – BATTANTES / ÉP. 6 MM – H. 195 CM					
Dimensions	Extensibilités	Verre transparent	Verre sérigraphié miroir	Verre fumé	Verre transparent
			Profils chromés		Profils noirs
L. 70 cm	67 - 69 cm	159.90 €	174.90 €	209.90 €	209.90 €
L. 80 cm	77 - 79 cm	174.90 €	184.90 €	219.90 €	219.90 €
L. 90 cm	87 - 89 cm	184.90 €	184.90 €	234.90 €	234.90 €



PORTE BATTANTE – H. 195 CM				
Dimensions	Extensibilités	Verre transparent	Verre sérigraphié miroir	Verre transparent
			Profils chromés	
L. 70 cm	67 - 70 cm	244.90 €	284.90 €	319 €
L. 80 cm	76 - 80 cm	259.90 €	294.90 €	339 €
L. 90 cm	86 - 90 cm	269.90 €	309 €	349 €



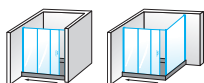
PORTE ACCÈS D'ANGLE CARRÉ – H. 195 CM				
Dimensions	Extensibilités	Verre transparent	Verre sérigraphié miroir	
			Profils chromés	
L. 70 cm	67 - 69 cm	244.90 €	274.90 €	
L. 80 cm	77 - 79 cm	274.90 €	299.90 €	
L. 90 cm	87 - 89 cm	299.90 €	329 €	



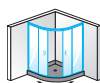
PORTE PIVOTANTE DÉPORTÉE – H. 195 CM				
Dimensions	Extensibilités	Verre transparent	Verre sérigraphié miroir	
			Profils chromés	
L. 70 cm	66 - 70 cm	244.90 €	264.90 €	
L. 80 cm	76 - 80 cm	269.90 €	284.90 €	
L. 90 cm	86 - 90 cm	284.90 €	294.90 €	
L. 100 cm	96 - 100 cm	294.90 €	309 €	



PORTE ACCÈS D'ANGLE RECTANGLE – H. 195 CM			
Dimensions	Verre transparent	Verre sérigraphié miroir	
		Profils chromés	
80 x 120 cm	349 €	369 €* •	



PORTE COULISSANTE 3 PARTIES – H. 195 CM				
Dimensions	Extensibilités	Verre transparent	Verre sérigraphié miroir	
			Profils chromés	
L. 80 cm	76 - 80 cm	264.90 €	289.90 €	
L. 90 cm	86 - 90 cm	274.90 €	299.90 €	
L. 100 cm	96 - 100 cm	289.90 €	319 €	



PORTE ACCÈS D'ANGLE ARRONDI – H. 195 CM			
Dimensions	Extensibilités	Verre transparent	
		Profils chromés	
L. 80 cm	76 - 78 cm	309 €	
L. 90 cm	86 - 88 cm	319 €	

*Version droite, existe en version gauche

DORE

Originalité pour cette porte de douche au verre transparent ou gris fumé

RETROUVEZ TOUTE LA GAMME SUR
LAPEYRE.FR

SUR-MESURE

La porte de douche Dore peut être personnalisée et fabriquée en sur mesure.



Dore coulissante avec paroi de retour

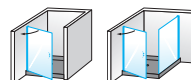


Dore
 Porte pivotante
 seule, verre
 transparent et
 profilés argent
 H. 192 x L. 70 cm
 À partir de
295€⁹⁰

DORE

Verre sécurité 6 mm transparent ou gris fumé • Traitement anticalcaire • Profilés noirs ou finition argent • Réversible • Paroi de retour en option

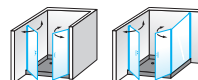
GARANTIE 5 ANS **EXISTE EN SUR MESURE** **SCHULTE**



PIVOTANTE (H. 192 CM)			
Dimensions	Extensibilités ⁽¹⁾	Verre transparent / Profilés argent	Verre gris / Profilés noirs
L. 70 cm	67,2-70,5 cm	295.90 €	379 €
L. 80 cm	77,2-80,5 cm	324.90 €	399 €
L. 90 cm	87,2-90,5 cm	344.90 €	414.90 €
Paroi de retour • Ép. 6 mm (H. 193 cm) pour porte pivotante			
L. 80 cm	76,5-78,5 cm	239.90 €	299.90 €
L. 90 cm	86,5-88,5 cm	264.90 €	349 €



COULISSANTE 2 PARTIES (H. 203 CM)			
Dimensions	Extensibilités ⁽¹⁾	Verre transparent / Profilés argent	Verre gris / Profilés noirs
L. 100 cm	88,5-100,5 cm	419 €	534.90 €
L. 120 cm	98,5-120,5 cm	459 €	554.90 €
L. 140 cm	118,5-140,5 cm	499 €	629 €
Paroi de retour • Ép. 6 mm (H. 203 cm) pour porte coulissante			
L. 80 cm	77,3-79,3 cm	259.90 €	339 €
L. 90 cm	87,3-89,3 cm	284.90 €	369 €



BATTANTES (H. 192 CM)			
Dimensions	Extensibilités ⁽¹⁾	Verre transparent / Profilés argent	Verre gris / Profilés noirs
L. 70 cm	67-70,6 cm	399 €	499 €
L. 80 cm	77-80,6 cm	419 €	519 €
L. 90 cm	87-90,6 cm	439 €	569 €
Paroi de retour • Ép. 6 mm (H. 192 cm) pour portes battantes			
L. 80 cm	76,5-78,5 cm	259.90 €	339 €
L. 90 cm	86,5-88,5 cm	284.90 €	359 €



ACCÈS D'ANGLE ARRONDI COULISSANT (H. 200 CM)			
Dimensions	Extensibilités ⁽¹⁾	Verre transparent / Profilés argent	Verre gris / Profilés noirs
L. 80 cm	77,1-79,1 cm	559 €	689 €
L. 90 cm	87,1-89,1 cm	569 €	709 €

Receveur acrylique Sigma, voir p. 97

OPURE

Une porte de douche conçue pour durer dans le temps

Opure
Porte pivotante
seule
H. 200 x L. 70 cm

429€

À SAVOIR

Timeless®* c'est :

- Un verre produit par Saint-Gobain
- Un traitement anticorrosion (le verre ne vieillit pas, ne devient pas poreux, ne blanchit pas)
- Une protection indestructible qui protège la surface d'un verre ultra transparent haute qualité (SGG PLANICLEAR) de Saint-Gobain
- La solution performante et durable contre le dépôt de calcaire (impossible pour lui de se déposer, le verre est toujours lisse et déperlant)



Version pivotante

VERRES DISPONIBLES EN OPTION


LES INDISPENSABLES

Cartouche de silicone

Existe en divers coloris
À partir de :
14.50 €



Gris fumé



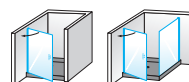
Bande dépolie



SUR-MESURE

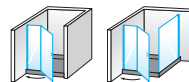
La porte de douche Opure peut être personnalisée et fabriquée en sur mesure.

Version coulissante



PIVOTANTE RÉVERSIBLE

Dimensions	Extensibilités ⁽¹⁾	Profils noirs ou chromés
L. 70 cm	68-70 cm	429 €
L. 80 cm	78-80 cm	439 €
L. 90 cm	88-90 cm	479 €
L. 100 cm	98-100 cm	499 €



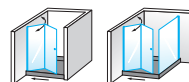
PIVOTANTE AVEC PARTIE FIXE RÉVERSIBLE

Dimensions	Extensibilités ⁽¹⁾	Profils noirs ou chromés
L. 90 cm	88-90 cm	À partir de 569 €
L. 100 cm	98-100 cm	659 €
L. 120 cm	118-120 cm	679 €
L. 140 cm	138-140 cm	À partir de 719 €
L. 160 cm	158-160 cm	819 €



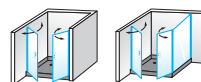
COULISSANTE

Dimensions	Extensibilités ⁽¹⁾	Profils noirs ou chromés
L. 120 cm	117,5-122,5 cm	549 €**
L. 140 cm	137,5-142,5 cm	À partir de 589 €**
L. 160 cm	157,5-162,5 cm	659 €**



PIVOT/PLIANTE

Dimensions	Extensibilités ⁽¹⁾	Profils noirs ou chromés
L. 80 cm	78-80 cm	569 €**
L. 90 cm	88-90 cm	589 €**
L. 100 cm	98-100 cm	609 €**



BATTANTE RÉVERSIBLE

Dimensions	Extensibilités ⁽¹⁾	Profils noirs ou chromés
L. 70 cm	67,5-71,5 cm	499 €
L. 80 cm	77,5-81,5 cm	529 €
L. 90 cm	87,5-91,5 cm	549 €
L. 100 cm	97,5-101,5 cm	569 €



ACCÈS D'ANGLE PIVOT/PLIANTE

Dimensions	Extensibilités ⁽¹⁾	Profils noirs ou chromés
L. 80 cm	78-80 cm	1078 €
L. 90 cm	88-90 cm	1118 €
L. 100 cm	98-100 cm	1158 €



ACCÈS D'ANGLE PIVOTANTE AVEC PARTIE FIXE

Dimensions	Extensibilités ⁽¹⁾	Profils noirs ou chromés
L. 90 cm	88-90 cm	À partir de 1078 €
L. 100 cm	98-100 cm	1258 €



Version battante

OPURE | À partir de **429 €**

Verre sécurité 6 mm transparent • Traitement Timeless[®]*, verre produit par Saint-Gobain • H. 200 cm • En option : verre sérigraphié bande dépolie, gris fumé • Paroi de retour en option

GARANTIE
5 ANS

EXISTE EN
SUR MESURE

SAINT-GOBAIN

DURANCE

Esthétique épurée
et matériaux
de qualité

Colonne
thermostatique
Lucia, voir p. 122



Prix
Référence

Durance
Porte pivotante
avec partie fixe
coloris noir et profilé
pour installation
entre 3 murs
H. 200 x L. 90 cm

709€

Préhension et
ouverture facilitées

Receveur
en résine Mauï,
voir p. 99

DURANCE

Verre sécurité 10 mm transparent ou gris fumé • Traitement anticalcaire • H. 200 cm • Profils chromés ou noirs • Fermeture magnétique • Paroi de retour en option

GARANTIE
10
ANS



PIVOTANTE AVEC PARTIE FIXE

Dimensions	Extensibilités ⁽¹⁾	Verre transparent / Profils chromés	Verre transparent / Profils noirs
L. 90 cm	88-90 cm	709 €	709 €
L. 100 cm	98-100 cm	739 €	739 €
L. 120 cm	118-120 cm	759 €	759 €
L. 140 cm	138-140 cm	799 €	799 €
Paroi de retour pour porte pivotante			
L. 80 cm	78-79 cm	389 €	389 €
L. 90 cm	88-89 cm	419 €	419 €
L. 90 cm	98-99 cm	439 €	439 €

Pour toute installation en niche,
ajout obligatoire d'un profilé pour porte pivotante :

Chromé : **124.90 €** • Noir : **99.90 €**



COULISSANTE 2 PARTIES VERSION GAUCHE*

Dimensions	Extensibilités ⁽¹⁾	Verre transparent / Profils chromés	Verre transparent / Profils noirs	Verre gris / Profils chromés
L. 120 cm	118-120 cm	769 €	769 €	769 €
L. 140 cm	138-140 cm	809 €	809 €	809 €
L. 160 cm	158-160 cm	849 €	849 €	849 €
Paroi de retour pour porte coulissante				
L. 80 cm	78-79 cm	339 €	339 €	339 €
L. 90 cm	88-89 cm	349 €	349 €	349 €
L. 90 cm	98-99 cm	369 €	369 €	369 €

Pour toute installation en niche,
ajout obligatoire d'un profilé pour porte coulissante :

Chromé : **124.90 €** • Noir : **99.90 €**



RETROUVEZ TOUTE LA GAMME SUR
LAPEYRE.FR

Vous avez besoin d'une paroi sur mesure adaptée aux dimensions de votre espace douche ?


Nous avons des solutions de portes et parois sur mesure pour vous aider à concevoir la douche correspondant à vos envies. Nos conseillers vous accompagnent dans la réalisation de votre projet. Vous pouvez choisir différents types de verres, coloris de profilés et formes adaptées à l'espace pour une douche sur mesure.

CHOIX DU VERRE



Transparent Décor sable Décor décent Décor brouillard Décor anthracite

CHOIX DES PROFILÉS

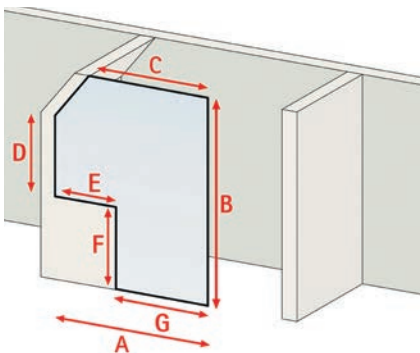


Alu Blanc Chrome Noir Inox



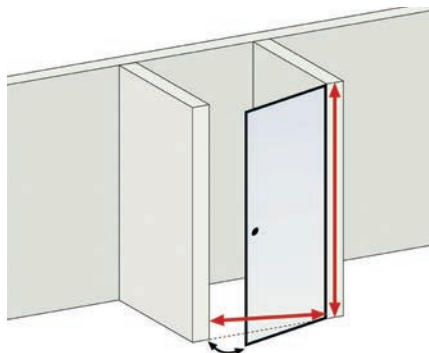
Brochure disponible en magasin

Avec une paroi

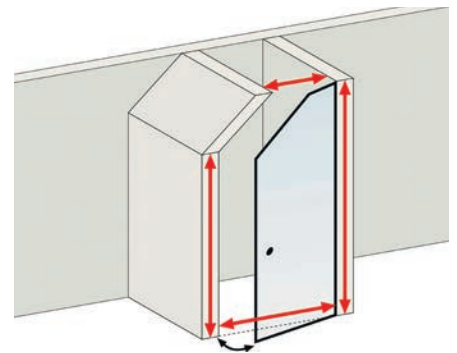


Paroi de douche ouverte avec découpe

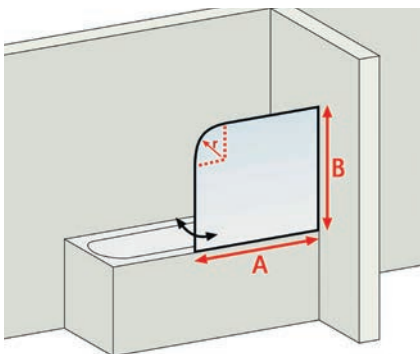
Avec une porte



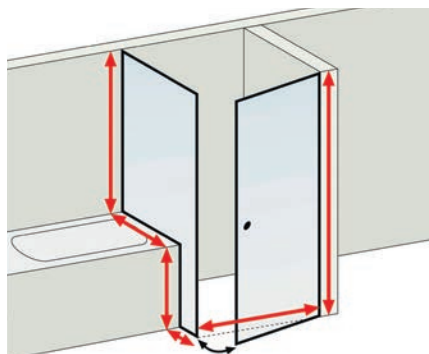
Porte sur mesure en hauteur et en largeur



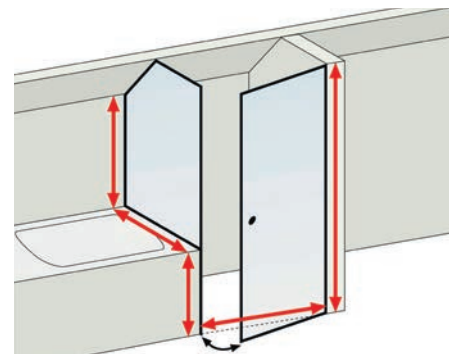
Porte avec découpe en pan coupé



Baignoire avec ou sans angle arrondi



Paroi de retour avec encoche



Paroi de retour raccourcie avec pan coupé

EXEMPLES DE RÉALISATIONS



En version posée sur un muret



Nous pouvons vous aider à concevoir votre projet Douche.

Nos conseillers viennent chez vous afin d'évaluer votre besoin, prendre les mesures et vous donner des conseils.



En version pare-baignoire avec pan coupé



VOTRE COMBINAISON SUR
LAPEYRE.FR

PAROI ET PORTES SUR MESURE

En version paroi avec encoche et pan coupé

CABINES INTÉGRALES



SODA | 199.90 €*

2 portes coulissantes en verre sécurité 5 mm transparent (portes) et 4 mm (parois et fonds) • Profilés aluminium argentés • Mitigeur mécanique entraxe 150 mm • Douche ajustable • Receveur en acrylique blanc • Montage sans silicone • H. 200 x L. 80 x P. 80 cm



DOUVE | 299.90 €*

2 portes coulissantes avec sérigraphie • Panneaux de fond blancs • Verre sécurité 4 mm • Profilés aluminium chromé brillant • Mitigeur mécanique • Pomme de douche haute ajustable • 4 jets hydromassants • Receveur ABS avec bonde • 1/4 de cercle H. 230 x L. 85 x P. 85 cm

Portes coulissantes ou pivotantes



OCÉA | À partir de 399 €*

2 portes coulissantes • Panneaux de fond blanc • Verre sécurité 5 mm • Profilés aluminium chromé • Mitigeur mécanique • Pomme de douche haute • Douche 3 jets • receveur ABS avec bonde • 1/4 de cercle H. 225 x L. 90 x P. 90 cm • Existe en version Carré



MALAURY | À partir de 649 €

Portes coulissantes ou pivotantes en verre gris fumé 5 mm • Profilés noir mat • Panneaux de fond en verre 5 mm blanc • Toit en acrylique avec pommeau haut intégré • Receveur en acrylique • Douche 3 jets • Montage sans silicone • 1/4 de cercle H. 222 x L. 90 x L. 90 cm : **649 €** • Carré H. 222 x L. 90 x P. 90 cm : **649 €** • Rectangulaire H. 222 x L. 120 x P. 80 cm : **779 €**

Toit avec pommeau intégré



Tablier déclinable

GARANTIE
5
ANS

GARANTIE
5
ANS



Traitement anticalcaire

Prix **Référence**

Villa
Cabine
intégrale
rectangulaire

699€


VILLA | À partir de 599 €

1 ou 2 portes coulissantes (selon la version) en verre sécurité 6 mm transparent traité anticalcaire • Fond en verre 5 mm gris • Colonne hydro jet pluie • Mitigeur mécanique • Douchette 5 jets noire • Tablette intérieure en verre noir • Réversible (version rectangulaire) • Receveur en acrylique blanc antidérapant • Montage sans silicone • 1/4 de cercle H. 220 x L. 90 x P. 90 cm : **599 €** • Rectangulaire H. 220 x L. 120 x P. 80 cm : **699 €**

GARANTIE
5
ANS

Caillebotis :

Caillebotis rectangulaire ou 1/4 de cercle noirs en option : à partir de **69 €**



Villa 1/4 de cercle

CABINES INTÉGRALES



MOONLIGHT | À partir de 1099 €⁽¹⁾

Sans robinetterie

1 ou 2 portes coulissantes • Verre sécurité 6 mm transparent • Traitement anticalcaire • Fond en verre blanc et panneau en biocryl gris pour fixation de robinetterie et dissimulation de l'arrivée d'eau • Réversible • Receveur en acrylique • Montage sans silicone • H. 212 cm L. 90 x P. 90 cm : **1099 €⁽¹⁾** • L. 90 x P. 90 cm 1/4 de cercle : **1169 €⁽¹⁾** • L. 110 x P. 80 cm : **1169 €** • L. 120 x P. 90 cm : **1289 €**

Hydro ou hammam

Verre sécurité 8 mm (porte) et 6 mm (parois) • Profilés aluminium argentés • Mitigeur thermostatique • Douchette micro 1 jet • 6 buses hydro latérales • Bac à douche en acrylique • L. 110 x P. 80 cm

Hydromassante • Pommeau haut sur crosse • H. 222,7 cm : **1799.90 €**

Hammam • Pommeau haut intégré dans le toit • Clavier électronique : fonctions hammam (avec diffuseur), radio et chromato (2 spots 6 couleurs) • H. 215,6 cm : **2599.90 €⁽²⁾**

Siège de douche • Blanc • H. 45,8 x L. 40,6 x P. 25,8 cm : **99.90 €**

Kinedo
FRANCE

GARANTIE
5
ANS

FABRIQUÉ EN
FRANCE




Moonlight
Hydro ou Hammam

(1) Accès d'angle avec 2 portes coulissantes. (2) Dont éco-participation de 0.20 € TTC (coût du recyclage des Déchets d'Équipements Électriques et Électroniques par des éco-organismes agréés).

MODULOFAST

La solution moderne pour une installation rapide des éléments dans la salle de bains

SYSTÈME DE MODULES BAS ET HAUTS À FIXER CONTRE LES MURS ET À RECOUVRIR D'UN CRÉAPANO OU DE PLAQUES DE PLÂTRE AVEC CARRELAGE



MODULOFAST | À partir de **219 €**

Module réglable • Juxtaposable et empilable • Plaques de renfort pour fixation de la robinetterie et autres accessoires • Modulofast s'associe à des panneaux de construction recouverts de carrelage ou d'habillages Créapano (voir p. 140). Permet de coffrer, d'habiller ou de masquer un ancien carrelage, une ancienne robinetterie facilement •

Module bas A : L. 45 à 90 cm • H. 80 à 120 cm • P. 6 à 14 cm* : **269 €** • Module haut B : L. 45 à 90 cm • H. 195 à 250 cm • P. 6 à 14 cm* : **219 €**



KINÉMAGIC

Remplacer facilement votre baignoire par une douche sécurisée en choisissant parmi 3 versions :





AVANT



APRÈS

VERSION MIXTE

KINÉMAGIC | Version basse à partir de 4494 €**

3 versions : basse, mixte ou haute • Panneaux de fond en verre extra blanc de 6 mm, hauteurs 203 cm et 80 cm • Porte coulissante en verre de 8 mm transparent ou sérigraphié d'une bande dépotie • Traitement anticalcaire • Profilés aluminium laqué gris • Receveur extraplats en acrylique antidérapant avec armature métallique de 3,8 cm ou avec pieds réglables de 6 à 11 cm • Mitigeur mécanique ou thermostatique GROHE • Installation en niche ou en angle • Disponible en différentes ouvertures et accessoires d'accessibilité

Kinedo
FRANCE

GARANTIE
5
ANS

FABRIQUÉ EN
FRANCE

** TTC - TVA réduite 10% sous réserve d'éligibilité au taux de TVA selon dispositions fiscales en vigueur. Hors frais de livraison. Pose standard d'une douche Rénoconcept ou d'un ensemble Kinémagic, la pose de la ou des paroi(s), du mitigeur, du kit de douche, les raccordements EC/EF et évacuation sur des attentes conformes au droit de la cabine, l'étanchéité au pourtour, est non comprise la pose de faïence murale. Pose sous réserve de l'étanchéité des murs existants. Produit susceptible d'éligibilité à l'aide financière de la prime « Action Logement » dans le cadre de l'adaptation de logement au vieillissement, du logement des Seniors et sous réserve d'étude et d'acceptation du dossier par Action Logement Services et du maintien en vigueur de l'aide financière par cette société. Plus d'informations sur <https://www.actionlogement.fr>

L'INDISPENSABLE DE VOTRE DOUCHE

Produit incontournable de la douche, le receveur se décline dans une large gamme de matières et de dimensions pour s'adapter à vos envies et à votre zone de douche.



LES RECEVEURS DE DOUCHE

97
GRÈS

97 - 99
ACRYLIQUE ET RÉSINE

100 - 101
À CARRELER

DES SERVICES À LA HAUTEUR DE VOS PROJETS

LE
CONSEIL
EN MAGASIN

LA
LIVRAISON

LA
POSE




RECEVEURS À POSER

GRÈS



PIXEL | À partir de **139 €**

À poser • Grès émaillé • H. 6 cm



CASCADE | À partir de **199.90 €**

À poser • Grès émaillé • Antidérapant • H. 4 cm



Vittra

Antiglisse

DIMENSIONS	PIXEL	CASCADE
70 x 70 cm	-	-
80 x 80 cm	139 €	199.90 €
90 x 70 cm	195 €	-
90 x 90 cm	185 €	259 €
Angle 90	215 €	-
100 x 80 cm	239 €	-
120 x 80 cm	259 €	329 €
120 x 90 cm	-	379 €
140 x 90 cm	-	439 €

PIXEL



L. 120 x L. 80 cm

RECEVEURS À POSER

ACRYLIQUE



SIGMA | À partir de **90.50 €**


À poser • Acrylique • H. 5,5 cm • Existe aussi en surélevé H. 17 cm



DIMENSIONS	SIGMA	SIGMA SURÉLEVÉ
80 x 80 cm	90.50 €	99.90 €
Angle 80	95 €	-
90 x 90 cm	99.90 €	109.90 €
Angle 90	105 €	129.90 €
100 x 80 cm	109.90 €	-
120 x 80 cm	139.90 €	-
140 x 80 cm	169.90 €	-
160 x 80 cm	199.90 €	-

RECEVEURS À POSER

RÉSINE



Fond structuré



MINÉRAL | À partir de **129.90 €***

À poser • Résine minérale • Fond structuré • Pieds fournis • H. 3 à 3,4 cm



ROCHE | À partir de **279.90 €**

À poser • Résine minérale • Finition mate • Vidage caché par une plaque en résine amovible • Pieds fournis • H. 3,5 cm • Blanc ou gris

DIMENSIONS	MINÉRAL	ROCHE	MAUI	BALI
70 x 70 cm	129.90 €*	-	-	-
80 x 80 cm	139.90 €*	-	-	-
90 x 70 cm	149.90 €*	-	-	-
90 x 90 cm	159.90 €*	-	379 €	-
Angle 90	199.90 €*	-	-	-
100 x 80 cm	159.90 €*	279 €	-	-
120 x 70 cm	159.90 €*	-	-	-
120 x 80 cm	169.90 €*	289 €	419 €	419 €
120 x 90 cm	-	319.90 €	429 €	429 €
140 x 70 cm	189.90 €*	-	-	-
140 x 80 cm	199.90 €*	-	449 €	-
140 x 90 cm	-	339.90 €	459 €	459 €
160 x 70 cm	219.90 €*	-	-	-
160 x 80 cm	229.90 €*	-	459 €	-
160 x 90 cm	-	-	469 €	469 €
180 x 90 cm	-	-	559 €	559 €



MAUI | À partir de 379 €

À poser • Résine polyester avec charge minérale • Extraplat H. 3 cm • Aspect ardoise • Finition satinée • Antidérapant et antibactérien • Recoupable • Vidage caché par une grille inox amovible

ASPECT ARDOISE



21 COULEURS

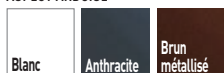


Prix **Référence**

BALI | À partir de 419 €

À poser • Résine polyester avec charge minérale • Extraplat H. 3,3 cm • Aspect ardoise ou lisse • Finition satinée • Antidérapant et antibactérien • Vidage caché par une plaque résine amovible • Aspect ardoise : coloris blanc, anthracite ou brun métallisé • Aspect lisse : coloris blanc ou noir métallisé

ASPECT ARDOISE



ASPECT LISSE



18 COULEURS



L. 90 x L. 90 cm

À SAVOIR

Receveurs Maui & Bali

- Pour un total look, habillez vos murs avec un panneau coordonné, voir p. 141.
- Pour une pose surélevée, pensez à la réhausse et aux bandeaux d'habillage assortis.
- À coordonner avec votre vasque si vous le souhaitez.



Avec réhausse et bandeaux

DIMENSIONS SUR-MESURE ET 21 COLORIS DISPONIBLES, ASPECT LISSE OU ARDOISE
PRIX CONSULTEZ-NOUS


Anthracite	Beige	Blanc	Mist	Moka	Noir	Or
Plomb	Terre	Noir métallisé	Brun métallisé	Blue Space	Flower	Garden
Island	Leaf	Mustard	Sunset	Bois clair	*Carreaux de ciment	*Marbre blanc

*Uniquement disponible pour le modèle MAUI en version lisse



RECEVEURS À CARRELER

POUR DOUCHE À L'ITALIENNE

Receveurs à carreler très haute densité • Pente préformée • Recoupables



Vidage centré



Écoulement intégré accessible à 360°

NEXT | À partir de 197.90 €

Dimensions	NEXT
L. 90 x l. 90 x H. 4 cm	197.90 €
L. 120 x l. 80 x H. 4,5 cm	269.90 €
L. 160 x l. 90 x H. 4,5 cm	333.50 €
L. 200 x l. 100 x H. 4,5 cm	453.50 €
Socle 90 x 90 cm	73.50 €

Bande et vidage en option.



LINÉAL | À partir de 419.90 €

Dimensions	LINÉAL
L. 90 x l. 90 x 5 cm vidage horizontal	419.90 €
L. 90 x l. 90 x 5 cm vidage vertical	419.90 €
L. 120 x l. 90 x 5 cm vidage horizontal	475.50 €
L. 120 x l. 90 x 5 cm vidage vertical	475.50 €
L. 180 x l. 90 x 5 cm vidage horizontal	691.90 €
L. 180 x l. 90 x 5 cm vidage horizontal	691.90 €

Vidage (diamètre 50 mm) horizontal ou vertical fourni.




POCKET À POSER | À partir de 409.90 €


Dimensions	POCKET À POSER
L. 90 x l. 90 x H. 6 cm	409.90 €
L. 100 x l. 100 x H. 6 cm	442.90 €
L. 120 x l. 90 x H. 6 cm	462.90 €
L. 180 x l. 90 x H. 8 cm	515.90 €

Bande d'étanchéité (5 ml) et vidage extraplat horizontal fournis.

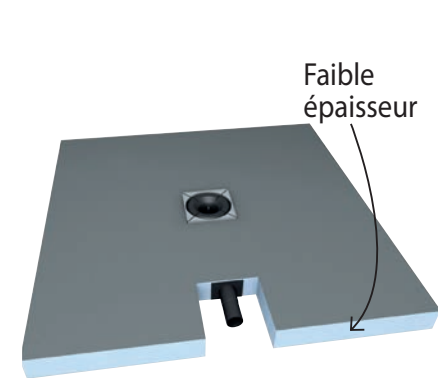
Receveurs à carreler en polystyrène extrudé • Pentes intégrées • Recoupables • Habillages de receveurs, voir p. 102



Vidage excentré



Barrette inox



Faible épaisseur

FUNDO PRIMO | À partir de 300.90 €

	Dimensions	FUNDO PRIMO
Centré	L. 90 x l. 90 x H. 4 cm	339 €
	L. 90 x l. 90 x H. 4 cm 1/4 de cercle	300.90 €
	L. 120 x l. 90 x H. 4 cm	355.50 €
	L. 120 x l. 120 x H. 4 cm	335.50 €
	L. 180 x l. 90 x H. 4 cm	416 €
Excentré	L. 120 x l. 90 x H. 4 cm	359 €
	L. 140 x l. 90 x H. 4 cm	395.50 €
	L. 180 x l. 90 x H. 4 cm	405.50 €
	L. 200 x l. 100 x H. 4 cm	449 €

Bande d'étanchéité et vidage en option.

FUNDO RIOLITO NÉO | À partir de 609.90 €

Dimensions	FUNDO RIOLITO NÉO
L. 120 x l. 90 x H. 5 cm (vidage frontal)	609.90 €
L. 180 x l. 90 x H. 5 cm (vidage frontal)	629 €
Barrette inox	
Barrette L. 80 cm	78.90 €


Profils de pente en option. Consultez nos vendeurs.

FUNDO PLANO À POSER | À partir de 449 €

	Dimensions	FUNDO PLANO À POSER
Centré	L. 90 x l. 90 x H. 5 cm	449 €
	L. 120 x l. 90 x H. 6,5 cm	560.90 €
Excentré	L. 160 x l. 100 x H. 6,5 cm	612 €

Natte d'étanchéité, vidage horizontal (ø 40 mm), grille d'écoulement en acier brossé et cadre de réhausse fournis.

Permet d'ajuster l'épaisseur voulue : 30, 60 ou 90 cm (30 + 60)



RÉHAUSSE FUNDO | À partir de 82.90 €

Ensemble de réhausse pour receveur Fundo • Une réhausse d'épaisseur 30 mm + une réhausse d'épaisseur 60 mm


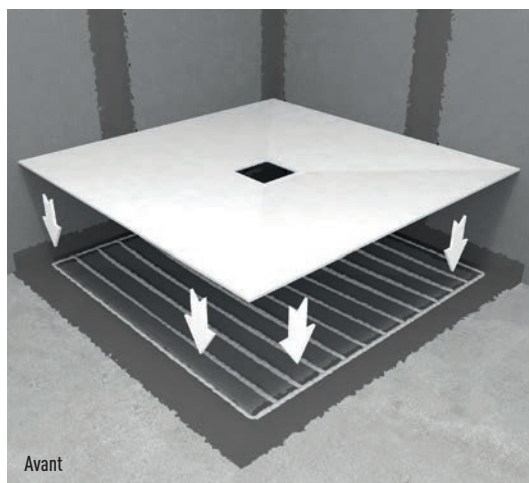
Dimensions	RÉHAUSSE POUR RECEVEUR FUNDO
L. 90 x l. 90 cm	82.90 €
L. 120 x l. 120 cm	112 €
L. 150 x l. 150 cm	127.50 €



RECEVEURS À CARRELER

REVÊTEMENTS POUR RECEVEURS

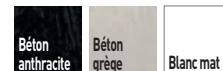
Revêtements en résine minérale mince et robuste prêts-à-coller sur receveurs à carreler



FUNDO TOP | À partir de 275.50 €

Épaisseur 6 mm • Différents coloris • Fundo Top compatible avec les receveurs Fundo Primo, Riolito et Plano • Fixation à la colle Wedi 610

COULEURS



POUR DOUCHE À MAÇONNER



SIPHONS DE SOL | 74.50 €

Sortie horizontale ou orientable



CANIVEAUX AQUA | À partir de 267 €

Plusieurs modèles et dimensions sur lapeyre.fr



ISOTANCHE PRO | 230.90 €

Système d'étanchéité avec bâche ou natte seule qui s'adapte à toutes les configurations de salle de bains



NATOSÉC | À partir de 103.50 €



PANNEAUX À CARRELER

Solutions à carreler pour créer votre espace • Panneau en polystyrène extrudé revêtu d'un mortier spécial et armé d'un tissu en fibres de verre • Recoupable aux dimensions souhaitées



1. PANNEAUX DROITS

Doublement des murs ou des sols, cloisonnement

H. 125 x l. 60 cm • Épaisseur 4 mm ou 6 mm : à partir de **26.50 €**

H. 250 x l. 60 cm • Disponible dans plusieurs épaisseurs :
à partir de **55.90 €**

H. 250 x l. 90 cm • Épaisseur 12,5 ou 50 mm : à partir de **97.90 €**

PANNEAUX BAIGNOIRE

Construction de tabliers de baignoire droite avec un ou deux retours

Tablier : L. 177 x H. 60 cm • Épaisseur 20 mm : **75.50 €**

Retour : L. 76 x H. 60 cm • Épaisseur 20 mm : **35.90 €**

Dans le cas d'une installation avec une baignoire balnéo, prévoir une trappe d'accès et une grille d'aération.

2. PANNEAU I-BOARD

Construction pour l'habillage de bâti-support WC

Bâtis : H. 120 x l. 124,5 cm • Épaisseur 20 mm : **66.50 €**

COFFRES D'HABILLAGE

Construction de coffres pour une imperméabilité et une isolation thermique

Coffre L. 20 x l. 20 x H. 250 cm : **77.90 €**

Coffre L. 20 x l. 40 x H. 250 cm : **83.90 €**

3. BANQUETTES

Réalisation de banquettes dans l'espace de douche

Kit complet banquette Sanoasa + Support L. 90 x P. 38 cm •

Droite ou biseautée : à partir de **375.90 €**

Banquette d'angle Sanoasa + Support L. 80 x P. 30 cm : **142.50 €**

4. NICHES

Préfabriquées et 100% étanches • Disponibles en 2 dimensions :

L. 20 x H. 40 x P. 10 cm : **128.90 €**


L. 30 x H. 60 x P. 10 cm : **128.90 €**

LES INDISPENSABLES

Colle polymère WEDI 610


Colle et assure l'étanchéité • Cartouche de 310 ml : **25.50 €** (soit **58.90 €** le litre)

Rouleau de bande d'armature autocollante WEDI 25 ml
22.50 €



Bande d'étanchéité

Pour liaison entre 2 panneaux ou entre panneau et mur :
10 ml : **51.90 €**



Créapano Marbre

RETROUVEZ LES HABILLAGES CRÉAPANO À POSER SUR PANNEAUX WEDI, VOIR PAGE 140

PLONGER DANS LE GRAND BAIN

La baignoire allie design et confort d'utilisation. Détendez-vous dans une baignoire droite, d'angle, îlot ou balnéo, à choisir selon vos envies et l'espace de votre pièce. À compléter par un habillage et un pare-baignoire.



LES BAIGNOIRES

104 - 105

DROITES

105

D'ANGLE

106

ÎLOTS

107 - 109

BALNÉO

110 - 111



PARE-BAIGNOIRES

DES SERVICES À LA HAUTEUR DE VOS PROJETS

LE
CONSEIL
EN MAGASIN

LA
LIVRAISON

LA
POSE



BAIGNOIRES DROITES

Prix
ACCESS




INITIAL | 79.90 €*

Acrylique • Fond antidérapant

L. 160 x l. 70 cm • 146 L • **79.90 €***

L. 170 x l. 70 cm • 157 L • **79.90 €***



OMAHA | À partir de 139.90 €*

Acrylique • Accoudoirs et repose-tête intégrés

L. 120 x l. 70 cm • 102 L • **139.90 €***

L. 140 x l. 70 cm • 126 L • **149.90 €***

L. 150 x l. 70 cm • 140 L • **149.90 €***

L. 160 x l. 75 cm • 160 L • **149.90 €***

L. 170 x l. 75 cm • 177 L • **159.90 €***

Tabliers frontal + latéral ABS

L. 150 x l. 70 cm • **129.90 €***

L. 160 x l. 75 cm • **129.90 €***

L. 170 x l. 75 cm • **129.90 €***



Prix
ÉQUILIBRE



CLUB | À partir de 249.90 €

Toplax® • Accoudoirs intégrés • Vidage caché par une plaque en Toplax® amovible

L. 170 x l. 70 cm • 185 L • **249.90 €**

L. 170 x l. 75 cm • 200 L • **269.90 €**

L. 180 x l. 80 cm • 230 L • **289.90 €**

L. 180 x l. 80 cm • Vidage centré • 209 L • **299.90 €**



AUDACE



RETROUVEZ TOUTE LA GAMME SUR
LAPEYRE.FR

AUDACE | 369 €

Baignoire seule • Toplax® • Double fonction : bain et douche • L. 170 x l. 90 / 70 cm • 196 L • Existe en 2 versions : gauche (présentée) ou droite

Tabliers Acrylique frontal et latéral • Réversibles • **329.90 €**

Écran de baignoire Crystal • Détails, voir p. 111 • À partir de **227.50 €**



Espace douche intégré

LES INDISPENSABLES

Vidages baignoires

À partir de **26.50 €**



Grande dimension
L. 190 x l. 90 cm
pour plus de confort



URBAN | À partir de **538.90 €**

Acrylique • Large plage pour installation de la robinetterie

L. 170 x l. 75 cm • 235 L • **538.90 €**

L. 180 x l. 80 cm • 255 L • **598.90 €**

L. 190 x l. 90 cm • 305 L • **638.90 €**



ÉLÉA | À partir de **829 €**

Quaryl® • Grand espace intérieur • Lignes épurées

L. 160 x l. 75 cm • 195 L • **829 €**

L. 170 x l. 75 cm • 205 L • **899 €**



DIVINE | À partir de **939 €**

Quaryl® • Élégance des lignes grâce à la finesse des rebords • Vidage central : utilisation bi-place • Large plage pour installation de la robinetterie • Système de trop plein et d'écoulement intégré

L. 160 x l. 75 cm • 160 L • **939 €**

L. 170 x l. 75 cm • 165 L • **969 €**

L. 180 x l. 80 cm • 180 L • **999 €**



BAIGNOIRES D'ANGLE

Siège intégré



BÉA | **169.90 €**

Bioplax • Vidage central : utilisation bi-place • L. 135 x l. 135 cm • 190 L • **169.90 €**

Tablier acrylique

L. 137 x l. 137* cm • **155 €**



INDIANA | À partir de **239.90 €**

Toplax® • Grand espace intérieur • Existe en 2 versions : gauche ou droite (présentée)

L. 150 x l. 90 cm • 189 L • **239.90 €**

L. 160 x l. 100 cm • 225 L • **279.90 €**

Tablier acrylique réversible

L. 150 cm • **159.90 €**

L. 160 cm • **169.90 €**



FAMILY | À partir de **339 €**

Toplax® • Vidage central : utilisation bi-place • Siège intégré

L. 120 x l. 120 cm • 142 L • **339 €**

L. 140 x l. 140 cm • 240 L • **399 €**

Tablier acrylique

L. 120 x l. 120 • cm • **175 €**

L. 140 x l. 140 • cm • **199.90 €**



BAIGNOIRES ÎLOTS



SOFA | 319 €

Acrylique • Repose-tête intégré • Vidage central caché par une plaque acrylique amovible : utilisation bi-place • Installation en îlot ou classique L. 180 x l. 80 cm • 210 L

Tablier acrylique
229.90 €



SUBLIM | 749 €

Acrylique • Monobloc (baignoire + tablier) • Vidage central : utilisation bi-place • Trop-plein et vidage fournis et montés • L. 170 x l. 78 cm • 260 L



BÉRÉNICE | 769 €

Acrylique • Monobloc (baignoire + tablier) • Vidage central : utilisation bi-place • Trop-plein et vidage fournis et montés • L. 170 x l. 74 cm • 300 L



PRESK'ÎLE

PRESK'ÎLE | À partir de 719 €

Acrylique • Monobloc (baignoire + tablier) • Vidage central : utilisation bi-place • À installer contre un mur • Large plage pour installation de la robinetterie • Trop-plein et vidage fournis et montés

L. 150 x l. 72 cm • 210 L • 719 €

L. 160 x l. 73 cm • 240 L • 735 €

L. 170 x l. 75 cm • 260 L • 749 €



BRUNEHILDE

Prix
Référence

BRUNEHILDE | À partir de 819 €

Acrylique • Monobloc (baignoire + tablier) • Vidage central : utilisation bi-place • Large plage de dépose • Trop-plein et vidage fournis et montés • L. 170 x l. 78 cm • 210 L blanc mat • 819 € • Intérieur blanc/extérieur noir mat • 879 €

Bien-être et détente
au programme
avec les baignoires
balnéo



BILLIE

BILLIE | 759 €*

Toplax® • Version droite : L. 170 x l. 70 cm • Contenance : 170 L •
Accoudoirs • Vendue sans robinetterie • Indication de montage**

Allibert bath & design

GARANTIE
5
ANS

Baignoire

GARANTIE
2
ANS

Système

FABRIQUÉ EN
FRANCE



BELINDA

Éclairage LED intégré
pour un confort visuel

BELINDA | À partir de 1169 €*

Toplax® • Vendue sans robinetterie • Indication de montage**

Version droite : L. 170 x l. 75 cm, contenance : 165 L ou L. 170 x l. 80 cm, contenance : 180 L • Renfort lombaire •

Accoudoirs

Version d'angle : L. 140 x l. 140 cm • Contenance : 218 L • Renfort lombaire • Repose-tête • Siège

Allibert bath & design

GARANTIE
10
ANS

Baignoire

GARANTIE
4
ANS

Système

FABRIQUÉ EN
FRANCE

* Dont éco-participation de 0.20 € incluse (Coût du recyclage des déchets d'équipement électriques et électroniques par des éco-organismes agréés) voir p. 200. ** Dans une configuration de tablier à carrelage avec une balnéo, une trappe de visite et une grille d'aération doivent être installées. Ces produits sont vendus séparément.

Belinda Premium

L. 170 x l. 75 cm

À partir de

2099€⁽⁵⁾

LA POSE

Vous ne souhaitez pas vous charger de l'installation de votre baignoire balnéo?

Optez pour notre service La Pose, et un expert se déplacera chez vous.



Massages air relaxant



10 spots LED et 8 couleurs



Clavier électronique

BELINDA PREMIUM | À partir de **2099€⁽⁵⁾**

Toplax® • Vendue sans robinetterie • Indication de montage*

Version droite : L. 170 x l. 75 cm, contenance : 165 L ou L. 170 x l. 80 cm, contenance : 180 L • Renfort lombaire • Accoudoirs

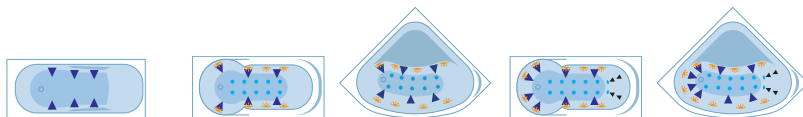
Version d'angle : L. 140 x l. 140 cm • Contenance : 218 L • Renfort lombaire • Repose-tête • Siège



Baignoire

Système

Tableau des caractéristiques selon les modèles de bainéo



MODÈLES		BILLIE	BELINDA	BELINDA PREMIUM
Massage eau tonifiant	Buses latérales ▼	6 chromées orientables	6 bicolores extra-plates	6 bicolores extra-plates
	Buses dorsales ▼	-	-	4 micro-jets
	Pompe eau	500 W	560 W	900 W
Massage air relaxant	Intensité réglable	-	-	✓
	Injecteurs fond de cuve ●	-	10 extra-plats	10 extra-plats
	Injecteurs lombaires	-	-	2 extra-plats
	Pompe air	-	700 W	800 W dont réchauffeur ⁽¹⁾
	Programmes automatiques	-	-	Pulse et Wave
Autres fonctions	Commande	Pneumatique + venturi manuel	Clavier électronique 3 touches	Clavier électronique 6 touches
	Chromato ⁽²⁾ ✨	-	8 spots LED, bleus	10 spots LED, 8 couleurs
	Désinfection	-	-	Lampe à Ozone ⁽³⁾
Personnalisation	Compatible habillage Benjamin	✓	Version droite uniquement	Version droite uniquement
Baignoire version droite	L. 170 x l. 70 cm	759 €⁽⁴⁾	-	-
	L. 170 x l. 75 cm	-	1169 €⁽⁴⁾	2099 €⁽⁵⁾
	L. 170 x l. 80 cm	-	1169 €⁽⁴⁾	2099 €⁽⁵⁾
Baignoire d'angle	Angle 140 cm	-	1399 €⁽⁴⁾	2319 €⁽⁵⁾
	Angle 140 cm + tablier acrylique	-	1549 €⁽⁴⁾	2499 €⁽⁵⁾

▼ Microjets ▼ Jets d'eau ● Injecteur ✨ LED Chromato.


(1) Réchauffeur : chauffage de l'air au démarrage du massage jusqu'à la mise en température de la pompe. Ne réchauffe pas l'eau. (2) Les spots LED fonctionnent sans eau. (3) Permet de tuer les germes. L'air diffusé par la pompe est assainissant que ce soit pour le massage à air ou lors du séchage des tuyauteries. Dont éco-participation de (4) 0.20 € ou (5) 2 € (Coût du recyclage des déchets d'équipement électriques et électroniques par des éco-organismes agréés) voir p. 200.

BAIGNOIRES HABILLAGES

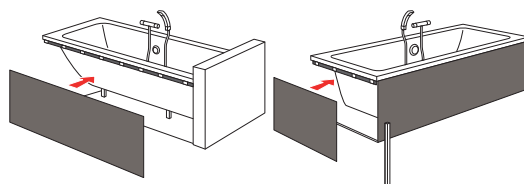


Finition béton brut

23 FINITIONS DISPONIBLES DONT LA SÉLECTION CI-DESSOUS



23 COULEURS



FINITIONS	TABLIER FRONTAL	TABLIER FRONTAL + LATÉRAL
Blanc / Gris	169.90 €	214.90 €
Autres finitions	214.90 €	259.90 €

BENJAMIN | À partir de **169.90 €**

Panneaux en aluminium recouverts de laque polyester étanche • Ép. 3 mm • Antibactérien • Adaptable sur l'ensemble des baignoires droites de notre catalogue • **FABRIQUÉ EN FRANCE**
 Facile à installer • Accessoires de montage fournis • Pose entre 3 murs : tablier frontal L. 200 x H. 60 cm • Poser entre 2 murs : ensemble tablier frontal L. 200 x H. 60 cm + latéral L. 90 x H. 60 cm


PIVOTANTS



Prix
ACCESS

LUY | 62.50 €

Verre sécurité 5 mm sérigraphié • Profils blancs • H. 130 x L. 75 cm



LEZ | 99.90 €

Verre sécurité 5 mm transparent • H. 140 x L. 80 cm • Profils chromés • Existe en profils blancs



Traitement anticalcaire

Prix
ÉQUILIBRE

LIGNE | 124.90 €

Verre sécurité 5 mm transparent • Traitement anticalcaire • H. 140 x L. 85 cm • Profils chromés • Existe en profils noirs • Disponible aussi avec bande miroir



BULLES | 130.50 €

Verre sécurité 5 mm sérigraphié "décor Bulles" • Traitement anticalcaire • Profils blancs • H. 140 x L. 80 cm • Disponible en sur mesure en verre transparent

GARANTIE
5
ANS

Pivotant à 180 degrés



LIGNE 2 VOLETS | 164.90 €

2 volets • Verre sécurité 5 mm transparent • Traitement anticalcaire • H. 140 x L. 120 cm • Profils chromés • Existe en profils noirs

GARANTIE
5
ANS



LINON | 284.90 €

Verre sécurité 5 mm sérigraphié • Traitement anticalcaire • Profils noirs • H. 140 x L. 80 cm

GARANTIE
5
ANS



CRYSTAL | À partir de **227.50 €**

1 volet avec pivot auto-levant à 180° • Verre sécurité 5 mm transparent • Traitement anticalcaire • Profilés chromés ou noirs • 1 volet chromé : H. 150 x L. 80 cm : **227.50 €** • 2 volets noir : H. 150 x L. 112 cm : **344.90 €**



WAVE | **254.90 €**

7 volets • Verre sécurité 4 mm transparent • Traitement anticalcaire • Profilés chromés • H. 140 x L. 120 cm



RELEVABLES



GÉNIE | À partir de **169.90 €**

1 volet de 28 cm • Verre sécurité 5 mm transparent • Profilés blancs ou chromés 1 volet : H. 140 x L. 71 cm : **169.90 €** • 2 volets : H. 140 x L. 101 cm : **239.90 €**



OLA | À partir de **244.90 €**

1 volet de 28 cm • Pivotant à 180° • Verre sécurité 3 mm • Transparent et profilés aluminium noir mat • H. 140 x L. 71 cm : **244.90 €** • Existe en 2 volets coulissants H. 140 x L. 123 cm (ouvert) L. 67 cm (replié) • Profilés noirs ou argent • À partir de : **340.90 €** • Existe en version courbe avec profilés argent : **509 €**



UNE CASCADE DE DESIGN

La robinetterie est un élément essentiel dans la salle de bains. Pour votre meuble ou vasque à poser, pour la baignoire et / ou la douche, trouvez le modèle idéal en terme de design et facilité de préhension pour votre usage quotidien.



LA ROBINETTERIE

113 - 115
LAVABO ET VASQUE

116 - 117
DOUCHE ET BAIN

118
ENSEMBLES DE DOUCHE

119 - 123
COLONNES DE DOUCHE

DES SERVICES À LA HAUTEUR DE VOS PROJETS

LE
CONSEIL
EN MAGASIN

LA
LIVRAISON

LA
POSE



Prix
ACCESS

NOUVEAUTÉ



SAIGON | 29.90 €

Petit modèle pour lavabo



LÉON | 49.90 €

Petit modèle pour lavabo



GRAPHIK | 69.90 €

Petit modèle pour lavabo



AURA | À partir de 79.90 €

Économie d'eau⁽¹⁾ • Économie d'énergie
Petit modèle pour lavabo : 79.90 €
Moyen modèle pour lavabo : 89.90 €



FABRIQUÉ EN
FRANCE

KRAMER

NOUVEAUTÉ

NOUVEAUTÉ



LIAM

Petit modèle pour lavabo • Chromé : 79.90 € • Noir mat : 89.90 €
Grand modèle pour vasque à poser • Chromé : 89.90 € • Noir mat : 99.90 €

LILIAN | 99.90 €

Petit modèle pour lavabo



Liam grand modèle

Prix
ÉQUILIBRE



AGATE | À partir de 85 €

Économie d'eau⁽¹⁾
Petit modèle pour lavabo • Chromé : 85 € • Noir mat : 89.90 € • Blanc mat : 89.90 €
Grand modèle pour vasque à poser • Chromé : 105 € • Noir mat : 109.90 € • Blanc mat : 109.90 €



NOUVEAUTÉ



FABRIQUÉ EN
FRANCE
KRAMER

(1) Butée 1/2 débit à l'ouverture de la manette. Économie d'eau et d'énergie.

MITIGEURS LAVABO ET VASQUE



Léandre grand modèle




LEANDRE | À partir de **89.90 €**

Petit modèle pour lavabo : Doré : **89.90 €** • Canon de fusil : **89.90 €**
 Grand modèle pour vasque à poser* : Doré : **119.90 €** • Canon de fusil : **119.90 €**



LUCIEN | À partir de **99.90 €**

Économie d'eau⁽¹⁾ • Économie d'énergie • Petit modèle pour lavabo : **99.90 €**
 Grand modèle pour vasque à poser : **139.90 €**



KARMA | **109.90 €**

Petit modèle pour lavabo



LÉONARD | À partir de **119.90 €**

Petit modèle pour lavabo
 Chromé : **119.90 €**
 Noir mat : **139.90 €**



DIAMANT | **145 €**

Économie d'eau⁽¹⁾ • Bec allongé pour une utilisation plus confortable
 Petit modèle pour lavabo



LANCÉLIN | **149.90 €**

Jet élégant et doux • Petit modèle pour lavabo • Noir mat

À SAVOIR

Économie d'eau

- Une cartouche à point dur à mi-course permet de réduire le débit d'eau de 50 %.
- Un mousseur réducteur de débit permet des économies par un apport d'air dans l'eau.

Économie d'énergie

L'eau froide est délivrée en position centrée du levier.
 Cette astuce fait que la position « par défaut » du mitigeur est l'eau froide et que l'eau chaude est disponible quand vous le demandez uniquement.



STARTLOOP | 85 €

Économie d'eau⁽²⁾
Petit modèle pour lavabo



START | 99 €

Économie d'eau⁽¹⁾ • Économie d'énergie
Petit modèle pour lavabo : **99 €**



FOCUS | À partir de 109.90 €

Économie d'eau⁽²⁾
Petit modèle pour lavabo : **109.90 €** • Moyen modèle pour lavabo : **139.90 €**
Grand modèle pour vasque à poser : **179.90 €**



NOUVEAUTÉ



VERNIS SHAPE | À partir de 159.90 €

Petit modèle pour lavabo : **159.90 €**
Grand modèle bec mobile pour vasque à poser : **209.90 €**



MÉTRIS | À partir de 219.90 €

Économie d'eau⁽²⁾
Petit modèle pour lavabo : **219.90 €**
Grand modèle pour vasque à poser : **289.90 €**



ESSENCE | À partir de 229.90 €

Économie d'eau⁽²⁾ • Économie d'énergie
Petit modèle pour lavabo : **229.90 €**
Bec haut mobile pour lavabo* : **279.90 €**



MITIGEURS BAIGNOIRES



ESSENCE | 739 €

Mitigeur 4 trous • Douchette 1 jet • Convient pour installation sur le rebord des baignoires à bords larges (minimum 10 cm)



LOAN | À partir de 339 €

Mitigeur mécanique sur pied • Douchette 1 jet • H. 112 cm • Chromé : **339 €** • Noir mat : **399 €**



*Non compatible avec une vasque à poser.

MITIGEURS DOUCHE ET BAIN



GRAPHIK | À partir de **59.90 €**

Mitigeurs mécaniques • Douche : **59.90 €** • Bain : **69.90 €**



AURA | À partir de **69.90 €**

Mitigeurs mécaniques • Économie d'eau (butée 1/2 débit à l'ouverture de la manette) • Douche : **69.90 €** • Bain : **89.90 €**



AGATE | À partir de **79.90 €**

Mitigeurs mécaniques • Économie d'eau (butée 1/2 débit à l'ouverture de la manette) • Douche : Chromé : **79.90 €** • Noir mat : **89.90 €** • Bain : Chromé : **99.90 €** • Noir mat : **109.90 €**




NOUVEAUTÉ



AGATE | À partir de **139.90 €**

Mitigeurs thermostatiques • Douche : Chromé : **139.90 €** • Noir mat : **149.90 €**
Bain chromé : **149.90 €** • Noir mat : **159.90 €**



DIAMANT | À partir de **179.90 €**

Mitigeurs thermostatiques • Douche • Sécurité antibûrûture corps froid : **179.90 €** • Bain : **189.90 €**



GEMME | À partir de **149.90 €**

Mitigeurs thermostatiques • Douche : **149.90 €**
Bain • Fourni avec douchette + support : **175 €**



Ensemble bain Gemme


START | À partir de **114.90 €**

Mitigeurs mécaniques • Économie d'eau (butée 1/2 débit à l'ouverture de la manette) • Douche : **114.90 €** • Bain : **134.90 €**


FOCUS | À partir de **129.90 €**

Mitigeurs mécaniques • Douche : **129.90 €** • Bain : **149.90 €**


ECOSTAT | À partir de **209.90 €**

Mitigeurs thermostatiques • Économie d'eau (bouton Ecostop sur le débit) • Économie d'énergie • Douche : **209.90 €** • Bain : **229.90 €**


PRECISION GET | À partir de **189.90 €**

Mitigeurs thermostatiques • Économie d'eau (bouton Ecostop sur le débit) • Douche : **189.90 €** • Bain : **234.90 €**


ESSENCE | À partir de **209.90 €**

Mitigeurs mécaniques • Douche : **209.90 €** • Bain : **249.90 €**


PRECISION FEEL | À partir de **209.90 €**

Mitigeurs thermostatiques • Economie d'eau (bouton Ecostop sur le débit) • Sécurité anti brûlure : corps froid • Douche : **209.90 €** • Bain : **254.90 €**



Tablette de rangement intégrée

GROTHERM SMARTCONTROL | À partir de **429 €**

Mitigeurs thermostatiques • Sécurité antibûlure : corps froid • Douche : **429 €** • Bain douche : **489 €**

À SAVOIR
La différence entre mécanique et thermostatique :

Le mitigeur mécanique : Une seule manette pour régler la température de l'eau et le débit

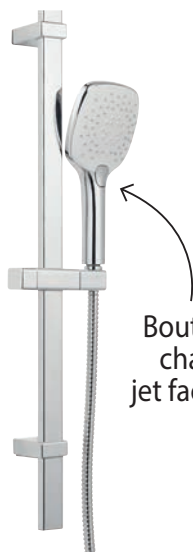
Le mitigeur thermostatique : Deux manettes de chaque côté du mitigeur, une pour le débit et l'autre pour la température.



Mitigeur Precision Feel

**POP** | À partir de **49.90 €**

Douchette "click" 3 jets • Porte-savon • Distance des fixations variable de 30 à 60 cm • Chromé : **49.90 €** • Noir mat : **59.90 €** • Douchette seule 3 jets chromée : **19.90 €** • Noir mat : **25.50 €**



Bouton pour changer de jet facilement

DRILL | **54.90 €**

Douchette "click" 3 jets • Distance des fixations variable : de 30 à 60 cm • Douchette seule 3 jets : **29.90 €**

**1****2****3**

SETS COMPLETS À RACCORDER À UNE ROBINETTERIE DE DOUCHE OU BAIGNOIRE | À partir de **34.90 €**

1. Set Pop 3 jets • Chromé : **34.90 €**
2. Set Drill 3 jets • Chromé : **44.90 €** ou noir mat : **54.90 €**
3. Set GROHE 2 jets : **84.50 €** • Économie d'eau : pastille réducteur de débit intégrée

**TEMPESTA** | **59.90 €**

Douchette 2 jets • Économie eau (débit restreint avec un confort maintenu) • Distance des fixations fixe : 62 cm • Douchette seule 2 jets : **34.90 €**

**TEMPESTA COSMOPOLITAN** | **74.50 €**

Douchette 3 jets • Porte-savon • Distance des fixations fixe : 62 cm • Douchette seule : **49.90 €**

**MY SELECT** | **109.90 €**

Douchette Select 3 jets • Distance de fixations variables 40 à 100 cm • Économie d'eau • Douchette seule : **59.90 €**

**SELECT S120 POWDER RAIN** | **185 €**

Douchette Select 3 jets • Porte-savon • Distance des fixations fixe : 62,5 cm • Douchette seule : **123.60 €**

NOUVEAUTÉ

À SAVOIR

Optez pour le confort avec nos colonnes de rénovation !

Elles s'adaptent à tous les mitigeurs douche et bain douche.

De forme ronde ou carrée, elles sont équipées d'une rampe avec une pomme haute, une douchette à main et un flexible.



SWITCH | 119.90 €*

H. 117 cm • Pomme haute ronde chromée (Ø 20 cm) • Douchette 5 jets • 2 flexibles double agrafage



LOLA | 139.90 €*

H. 125 cm • Pomme haute carrée (23 x 23 cm) • Douchette "click" 3 jets bicolore • 2 flexibles double agrafage



Un débit généreux tout en économisant de l'eau

VITALIO START SYSTEM 250 | 199.90 €*

H. 73,62 cm • Pomme haute ronde (Ø 25 cm) 2 jets • Douchette bicolore 1 jet • Économie d'eau • 2 flexibles lisses Vitalioflex



* Robinetterie vendue séparément.



GLASS | 179.90 €

Mitigeur mécanique • Verre trempé 8 mm • Pomme haute orientable (Ø 20 cm) • Douchette 1 jet • Tablette de rangement • H. 122 x L. 25 cm



Sortie cascade pour un moment de détente unique

INDUS | 279.90 €

Mitigeur mécanique • Inox brossé • Pomme haute avec 2 sorties d'eau : pluie ou cascade • Douchette 2 jets • 2 plaques de jets dorsaux • Tablette de rangement en verre avec jonc chromé • H. 150 x L. 20 cm



Buses de massage extra larges pour plus de détente

I-WATER | 385 €

Mitigeur thermostatique • Verre trempé blanc 8 mm • Pommeau carré bicolore orientable (20 x 20 cm) • Douchette 1 jet • Tablette de rangement en verre avec jonc chromé • H. 150 x L. 25 cm



LÉA MÉCANIQUE | 115 €

Mitigeur mécanique • Hauteur réglable de 87,5 à 127,5 cm • Pomme haute ronde (Ø 20 cm) • Douchette 3 jets • Distance des fixations réglable de 74 à 114 cm

LÉA THERMOSTATIQUE | 129 €

Mitigeur thermostatique • Hauteur réglable de 87,5 à 127,5 cm • Pomme haute ronde (diam 20 cm) • Douchette 3 jets • Distance des fixations réglable de 74 à 114 cm

OHIO | 184.90 €

Mitigeur thermostatique • Sécurité antibrûlure : corps froid • H. 107 cm • Pomme haute large (36 x 24 cm) • Douchette 1 jet • Distance des fixations : 96 cm

MAT | 219.90 €

Mitigeur thermostatique • Finition mate • Rampe télescopique H. 80 à 110 cm • Pomme haute carrée (24 x 24 cm) 2 jets avec bouton central pour changer de jet facilement • Douchette 3 jets • Distance des fixations : 75 cm

NOUVEAUTÉ



LAETITIA | À partir de **249 €**

Mitigeur thermostatique • Rampe télescopique 80 à 117 cm • Pomme haute ronde (30 cm) • Douchette 3 jets • Distance des fixations : 72,5 cm • Chromé : **249 €** • Doré : **329 €**

NOUVEAUTÉ



CLICK | **319 €**

Mitigeur thermostatique • Sécurité anti-brûlure : corps froid • H. 115 cm • Pomme haute carré (28 x 28 cm) • Douchette bicolore 3 jets • Système bouton "click" sur le mitigeur permettant de passer facilement de la douchette à la pomme haute + sur la douchette pour le changement de jets • Tablette en verre blanc • Distance des fixations : 78,3 cm



LUCIA | **329 €**

Mitigeur thermostatique • Sécurité anti-brûlure : corps froid • H. 115 cm • Pomme haute ronde (28 cm) • Douchette noire 3 jets • Système bouton "click" sur le mitigeur permettant de passer facilement de la douchette à la pomme haute + sur la douchette pour le changement de jets • Distance des fixations : 78,3 cm

Colonne spéciale baignoire avec son bec rabattable voir p. 104

DUO | **339 €**

Colonne bain-douche pour installation au-dessus d'une baignoire • Mitigeur thermostatique avec bec rabattable • Hauteur réglable de 117 à 155 cm • Pomme haute carrée extra large (40 x 40 cm) • Douchette 1 jet



CROMETTA S 240
MÉCANIQUE | 369 €

Mitigeur mécanique • Rampe H. 119,1 cm • Pomme haute ronde orientable (Ø 24 cm) • Douchette bicolore 2 jets • Distance des fixations : 102,4 cm

hansgrohe




Prix
Référence

Existe
en version
ronde

CROMETTA 240
THERMOSTATIQUE | 419 €

Mitigeur thermostatique • Rampe H. 120 cm • Pomme haute orientable ronde (Ø 24 cm) ou carrée (24 x 24 cm) • Douchette bicolore 2 jets • Distance des fixations : 103,4 cm

hansgrohe



VITALIO JOY 260 | 449 €

Mitigeur thermostatique • Économie d'eau • Sécurité antibrûlure : corps froid • Rampe H. 111,6 cm • Pomme haute ronde orientable (Ø 26cm) 3 jets • Douchette bicolore 3 jets • Fixation haute réglable

GROHE

Utilisation
simultanée
des différents
jets possible


EUPHORIA SMART
CONTROL 310 DUO | 919 €

Mitigeur thermostatique SmartControl : bouton poussoir pour le choix des jets et l'ajustement du débit, 1 bouton par type de jet • Économie d'eau • Tablette intégrée • H. 110,4 cm • Pomme haute ronde extra large (Ø 31 cm) 2 jets • Douchette 3 jets • Technologie DreamSpray : distribution optimale de l'eau pour un jet parfaitement uniforme • Fixation haute réglable

GROHE

DESIGN, HYGIÈNE ET CONFORT, LE TRIO GAGNANT

Vous envisagez de rénover votre espace toilette ? Faites en un espace agréable ! Entre un WC suspendu plus aérien ou un WC à poser traditionnel, vous trouverez votre solution. Mariez-le à un lave-mains ou un meuble lave-mains et des accessoires à votre goût.



ESPACE TOILETTES

WC

125

À POSER

126-128

SUSPENDUS

129-130

SOLUTIONS

COMPLÉTER MON ESPACE

130

ACCESSOIRES WC

131

LAVE-MAINS ROBINETTERIE

132

MEUBLE LAVE-MAINS

133

ACCESSOIRES

DES SERVICES À LA HAUTEUR DE VOS PROJETS

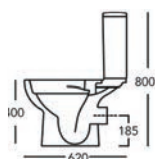
LE
CONSEIL
EN MAGASIN

LA
LIVRAISON

LA
POSE

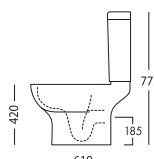


NOUVEAUTÉ



NATH | 99.90 €*

Sans bride • Sortie horizontale • Cuvette carénée pour un entretien plus facile • Abattant Thermodur • Réservoir L. 35,5 cm

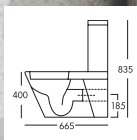


FRED | 199 €

Sans bride • Sortie horizontale • Cuvette carénée pour un entretien plus facile • Abattant en Duroplast • Réservoir largeur 36,4 cm

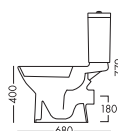


Opus
259.90 €



OPUS | 259.90 €

Sans bride • Sortie horizontale • Design épuré • Cuvette carénée pour un entretien plus facile • Abattant Slim extraplat thermodur déclinable • Réservoir largeur 36 cm



GUEST | À partir de 279.90 €

Sans bride • Sortie horizontale • Cuvette carénée pour un entretien plus facile • Abattant thermodur • Réservoir L. 38,5 cm classique : **279.90 €** • Possibilité de sortie verticale à l'aide d'une pipe coudée • Existe en gain de place • voir p.129



PACKS WC SUSPENDUS

COMPOSEZ VOTRE WC SUSPENDU

Choisissez entre un pack déjà composé ou composez vous-même votre WC suspendu. Tous nos bâtis et toutes nos cuvettes sont interchangeables. Consultez nos vendeurs conseils en magasin.

EXEMPLE DE COMPOSITION :



Bâti Privilège Sol/Mur



Cuvette Vic



BÂTI MURAL

Prix
ACCESS

NOUVEAUTÉ



PACK INITIAL MURAL | 109 €*

Cuvette Initial L. 36 x P. 54 cm • Abattant polypropylène • Bâti Basia mural L. 35 x H. 110 x P. 18 cm • Plaque double commande blanche
Cuvette seule : 55 €*



PACK OPUS MURAL | 299 €*

Sans bride • Cuvette Opus L. 36 x P. 53 cm • Abattant thermodor • Bâti Tom mural Villeroy & Boch L. 50 x H. 112 x P. 13,5 cm • Plaque double commande blanche
Cuvette seule : 209.90 €



PACK FRED MURAL | 399 €*

Sans bride • Cuvette Fred L. 36,8 x P. 53,1 cm • Abattant Duroplast • Bâti Privilège mural L. 50 x H. 113 x P. 18 cm • Plaque double commande Air blanche
Cuvette seule : 189.90 €



BÂTI SOL



PACK NICO SOL | 289 €

Sans bride • Cuvette Nico L. 35,5 x P. 54 cm • Abattant thermoplastique • Bâti Set In sol L. 35 x H. 110 x P. 18 cm • Plaque double commande blanche
Cuvette seule : **99 €**



PACK OPUS SOL | 459 €*

Sans bride • Cuvette Opus L. 36 x P. 53 cm • Anticalcaire • Abattant thermodur • Bâti Stef sol Villeroy & Boch L. 45 x H. 112 x P. 16,5 cm • Plaque double commande blanche • Existe en version gain de place : voir p. 129
Cuvette seule : **209.90 €**

NOUVEAUTÉ



PACK ALEX | 539 €

Sans bride • Cuvette Alex L. 37 x P. 53 cm • Abattant thermodur • Bâti Stef sol L. 45 x H. 112 x P. 16,5 cm • Plaque double commande blanche
Cuvette seule : **329 €**



PACKS WC SUSPENDUS

BÂTI SOL ET MUR

NOUVEAUTÉ



PACK NICO SOL/MUR | 199 €*

Sans bride • Cuvette Nico L. 35,5 x P. 54 cm • Abattant thermoplastique • Bâti Chris sol/mur L. 38 x H. 110 x P. 18 cm • Plaque double commande blanche
Cuvette seule : **99 €**

NOUVEAUTÉ



PACK ISA SOL/MUR | 279 €*

Sans bride • Cuvette Isa L. 36 x P. 50 cm • Abattant thermodur • Bâti Chris sol/mur L. 38 x H. 110 x P. 18 cm • Plaque double commande blanche
Cuvette seule : **169.90 €**

NOUVEAUTÉ

Prix
ÉQUILIBRE



PACK FRED SOL/MUR | 399 €*

Sans bride • Cuvette Fred L. 36,8 x P. 53,1 cm • Abattant Duroplast • Bâti Privilège sol/mur L. 50 x H. 113 x P. 18 cm • Plaque double commande Air blanche • Cuvette seule : **189.90 €**



BÂTI SOL ET MUR

NOUVEAUTÉ

Prix
Référence



NOUVEAUTÉ



PACK OPUS SOL/MUR | 499 €

Sans bride • Cuvette Opus L. 36 x P. 53 cm • Abattant thermodur • Bâti Privilège sol/mur Grohe L. 50 x H. 113 x P. 18 cm • Plaque double commande Air blanche
Cuvette seule : 209.90 €

PACK VIC SOL/MUR | 559 €

Sans bride • Cuvette Vic L. 37 x P. 53 cm • Abattant Duroplast • Bâti Val sol/mur L. 45 x H. 112 x P. 13.5 cm • Plaque double commande blanche
Cuvette seule : 399 €



À SAVOIR

Un WC suspendu nécessite la pose d'un bâti support :

- Le bâti mural se fixe uniquement sur un mur porteur
- Le bâti sol se fixe sur un sol en béton
- Le bâti sol et mur peut être fixé sur tous les types de support

Plus d'informations voir page 32

LA POSE

Vous ne souhaitez pas vous charger de l'installation de votre WC ?

Optez pour notre service La Pose, et un expert se déplacera chez vous.

V-CARE



V-CARE | 1999 €*

Une cuvette carénée anticalcaire sans bride élégante équipée d'un abattant lavant • L. 38 x P. 60 cm • Abattant en Duroplast avec ouverture automatique • Siège chauffant • 1 buse double position : hygiène intime • Température et intensité de l'eau pulsée réglables • Fonction séchage : température réglable • Absorption des odeurs • Télécommande intuitive (bâti non fourni)

Vitra®



Absorption des odeurs



Fonction séchage



LES GAINS DE PLACE



PLUTON GAIN DE PLACE | 199.90 €

Sans bride • Sortie horizontale • Cuvette carénée anticalcaire pour un entretien plus facile, profondeur 61 cm • Abattant Duroplast antibactérien • Réservoir L. 36 cm



GUEST GAIN DE PLACE | 379 €

Sans bride • Sortie horizontale • Cuvette carénée pour un entretien plus facile, profondeur 63 cm • Abattant Thermodur • Réservoir L. 39 cm • Possibilité de sortie verticale à l'aide d'une pipe coudée



PACK OPUS GAIN DE PLACE | 499 €

Sans bride • Cuvette Opus L. 36 x P. 47 cm • Anticalcaire • Abattant Slim extraplat frein de chute thermodur • Bâti Stef sol Villeroy & Boch L. 45 x H. 112 x P. 16,5 cm • Plaque double commande blanche • Cuvette seule **234.90 €**

PACKS WC SUSPENDUS ET WC SOLUTIONS

LE SURÉLEVÉ

LE MIX



PLUTON SURÉLEVÉ | 229.90 €

Sans bride • Sortie horizontale • Cuvette carénée anticalcaire pour un entretien plus facile • Abattant Duroplast antibactérien et déclinable • Réservoir L. 37,5 cm



ALLIANCE | 299.90 €

Sans bride • Sortie horizontale • Cuvette carénée pour un entretien plus facile • Abattant "frein de chute" Duroplast • Mécanisme 2,7/4 litres • Lave-mains et robinetterie eau froide intégrés • Réservoir L. 39 cm

À SAVOIR

Cuvette carénée

Les trous de fixation au sol de la cuvette sont cachés ce qui facilite le nettoyage.

WC BROyeurs



SILENCE | 539 €*

Broyeur pour WC à poser • H. 26,3 x L. 36 x P. 16,5 cm • 400 W • 220/240 V (16 A + Terre) • Évacuation par tuyau de Ø 22 à 32 mm • Refoulements horizontal 20 m et vertical 1 m • WC vendu séparément

SFA

Cuvette anticalcaire



SANICOMPACT UNO | 619 €*

WC avec broyeur intégré • H. 47 x L. 37 x P. 56 cm • Abattant "frein de chute" thermodur • 550 W - 220/240 V (16 A + Terre) • Équipé du système de broyage à couteaux inox • Évacuation par tuyau de Ø 32 mm

SFA

Habillage verre en 2 parties



SANIWALL PRO UP | 1139 €*

Bâti suspendu GROHE® sol/mur avec broyeur intégré SFA • Adaptable à toutes les cuvettes suspendues standard (cuvette non fournie) • H. 113 x L. 50 x P. 23 cm • Plaque double commande • Refoulements horizontal 100 m et vertical 5 m

SFA

À SAVOIR

Les broyeurs

Permet d'installer facilement des WC dans toute la maison du sous-sol au grenier sans la nécessité d'avoir une évacuation de 100 mm (diamètre usuel pour l'évacuation des eaux usées de WC).

Pas de gros travaux, une prise électrique suffit ainsi qu'une évacuation de diamètre 22 à 40 mm en fonction des modèles.

SFA

ACCESSOIRES



SILVER | 39.90 €

Douchette lavante pour WC à poser en laiton chromé • Flexible inox 120 cm • Support



FALLY | À partir de 35 €

Abattant thermodur • Déclipsable • Frein de chute • Charnières inox • 3 coloris : blanc, taupe ou gris


Allibert

LAVE-MAINS



OLAF | 22.90 €

Porcelaine • L. 36 x l. 23,5 x H. 15,8 cm




PANAMA | 55 €

Porcelaine • L. 28 x l. 33 x H. 16 cm



OPHÉLIE | 69.90 €

Porcelaine • L. 44,3 x l. 25 x H. 12,5 cm



CRISTAL | 179 €

Verre trempé • Porte-serviettes intégré • L. 34,5 x l. 34,5 cm



CUVE | 99 €

Résine minérale • L. 40 x l. 22 x H. 11 cm • Coloris blanc brillant, blanc mat, gris mat

MITIGEURS LAVE-MAINS

EAU FROIDE ET CHAUDE



AGATE | 49.90 €

KRAMER  FABRIQUÉ EN FRANCE

Finition chromé ou noir mat



LOGIS | 99.90 €

hansgrohe

EAU FROIDE SEULE



COURBE | 49.90 €

KRAMER  FABRIQUÉ EN FRANCE

LAVE-MAINS ET MITIGEURS

MEUBLES LAVE-MAINS



PLUME | 69 €

Corps et porte en médium Ép. 15 mm laqué blanc brillant • Vasque en résine blanche réversible • Porte réversible à fermeture progressive • Prise de main intégrée à la façade • Éléments montés à suspendre • L. 40,5 x H. 46,5 x P. 25 cm



HAPPY | 104 €

Médium laqué blanc brillant ou panneau de particules mélaminé chêne clair • Corps et tablette Ép. 16 mm • Porte réversible Ép. 18 mm à fermeture progressive • Prise de main intégrée à la façade • Vasque en résine blanche réversible • Éléments montés à suspendre • L. 40 x H. 60 x P. 25 cm • 2 finitions au choix : laqué blanc ou mélaminé chêne clair

COULEURS



Gain de place



KORNER | 165 €

Corps et porte en médium Ép. 15 mm laqué blanc brillant ou anthracite • Vasque en résine blanche • Tablette • Porte réversible à fermeture progressive • Prise de main intégrée à la façade • Éléments montés à suspendre • L. 40 x H. 59,5 x P. 40 cm : **165 €** • Korner miroir d'angle • L. 30 x H. 60 cm : **30.90 €**

COULEURS



FOKUS | 150 €

Médium laqué ou panneau de particules mélaminé • Corps et tablette Ép. 16 mm • Vasque en résine blanche réversible • Porte réversible Ép. 18 mm à fermeture progressive • Poignée chromée brillante fournie • Éléments montés à suspendre • L. 40 x H. 73 ou H. 71,5 x P. 22 cm • 4 finitions au choix : laqué blanc, anthracite, chamois ou mélaminé bois clair

COULEURS



MÉTAL | 199 €

Corps en panneau de particules Ép. 16 mm finition décor mélaminé bois • Porte en médium Ép. 18 mm à fermeture ralentie • Structure en métal noir • Vasque en porcelaine réversible • Éléments montés à suspendre • Pieds en option • L. 40 x l. 23,5 x H. 61,8 cm : **199 €** • Miroir L. 40 x H. 60 cm : **79.90 €**

Vasque réversible en résine




Prix **Référence**

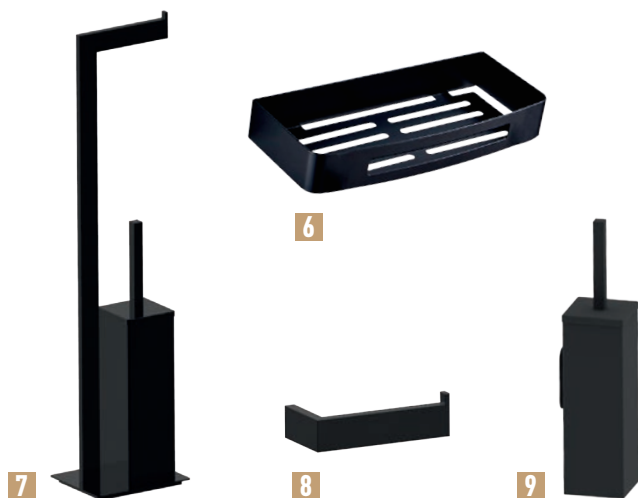
INFINY | 220.50 €

Corps en panneau de particules et porte en médium Ép. 19 mm PVC haute qualité 1 face avec contreparement mélaminé gris anthracite • Porte à fermeture progressive • Existe en 2 versions : ouverture à droite* ou à gauche* • Éléments montés à suspendre • L. 40 x P. 22 x H. 58,5 cm : **220.50 €** • Éléments haut L. 30 x H. 56 x P. 20 cm : **186 €** • Miroir avec tablette L. 35 x H. 70 cm : **115.90 €**

COULEURS



FABRIQUÉ PAR **LAPEYRE**



FIONNA

- 1. Barre porte-serviette L. 30 cm **29.90 €** • Existe en L. 60 cm **34.90 €**
- 2. Étagère porte-serviette **76.50 €***
- 3. Étagère métal L. 40 cm **34.90 €*** • Existe en L. 60 cm **39.90 €***
- 4. Patère **11.50 €**
- 5. Étagère de douche d'angle **29.90 €***
- 6. Étagère de douche L. 30 cm **29.90 €***
- 7. Combiné WC **58.90 €** • 8. Porte-papier **23.50 €** • 9. Porte-balai **34.90 €**

COULEURS



À SAVOIR

Les accessoires Fionna et Filip sont disponibles en 2 finitions : inox noir mat ou inox métal (poli ou chromé selon les produits).



FILIP

- 10. Barre porte-serviette L. 30 cm **29.90 €** • Existe en L. 60 cm **34.90 €**
- 11. Étagère en verre L. 40 cm **23.50 €*** • Existe en L. 60 cm **29.90 €***
- 12. Patère **11.50 €**
- 13. Porte-papier **23.50 €**
- 14. Combiné WC **58.90 €**
- 15. Porte-balai **34.90 €**
- 16. Poubelle 3 L **17.50 €**

COULEURS



RETROUVEZ L'ENSEMBLE DE LA GAMME ACCESSOIRES FIONNA ET FILIP SUR **LAPEYRE.FR**

* Une éco-participation mobilier est incluse dans le prix de chaque élément d'ameublement selon les conditions fixées par la réglementation voir p. 200.

RÉCHAUFFEZ L'AMBIANCE

Électrique, eau chaude ou mixte, le sèche-serviettes est à la fois pratique et esthétique. En plus de sécher vos serviettes, il permet de disposer d'une température agréable dans votre pièce.



SÈCHE-SERVIETTES

135
ÉLECTRIQUES

136 - 137
ÉLECTRIQUES ET EAU CHAUDE

138
RAYONNANTS

DES SERVICES À LA HAUTEUR DE VOS PROJETS

LE
CONSEIL
EN MAGASIN

LA
LIVRAISON

LA
POSE



RETROUVEZ TOUTES LES GAMMES SUR
LAPEYRE.FR



BASIC | À partir de 99.90 €⁽¹⁾

Sèche-serviettes tubes ronds droits acier • Coloris blanc • Version électrique : thermostat électronique programmable • IP44 • 500 W • H. 84,7 x L. 50 x P. 8 cm : 99.90 €⁽¹⁾ • Existe en 750 W • Disponible aussi en version électrique soufflant coloris blanc : 500 W + 1000 W et 750 W + 1000 W

À SAVOIR

Sèche-serviettes

Les principaux critères à connaître pour bien choisir un sèche-serviettes sont les suivants :

- La puissance nécessaire qui dépend de la surface de la pièce à chauffer mais aussi du type de lieu (maison ou appartement, neuf ou ancien).
- L'utilisation que l'on souhaite en faire (programmation, apport de chaleur immédiat ou chaleur régulière et discrète).
- Les sèches serviettes existent en version électrique, eau chaude ou mixte. Ils sont repérables à l'aide des pictos ci-dessous.



Électrique



Eau chaude



ASYMÉTRIQUE | À partir de 249 €⁽¹⁾

Sèche-serviettes lames plates asymétrique droit • Coloris blanc ou noir • Version électrique avec thermostat digital programmable • IP44 • 500 W • H. 121,2 x L. 50 x P. 9,5 cm : 249 €⁽¹⁾ • Existe en 750 W • en version électrique



STENDINO | À partir de 269 €⁽¹⁾

Sèche-serviettes tubes ronds droits acier • Coloris blanc • Version électrique : thermostat électronique programmable • Fonction sèche-linge intégré • IP44 • 500 W • H. 117,4 x L. 50 x P. 8,5 cm : 269 €⁽¹⁾ • Existe en 750 W • Disponible en version électrique soufflant

Gain de place
L. 40 cm



TENDANCE | 529 €⁽¹⁾

Sèche-serviettes tubes carrés acier • Coloris chromé • Version électrique : thermostat électronique programmable • IP44 • 350 W • H. 114,7 x L. 40 x P. 9 cm



ANGORA | À partir de 219 €⁽¹⁾

Sèche-serviettes tubes ronds en acier • **Versión électrique** : thermostat électronique programmable à distance • IP44 • Classe II • 500 W • H. 103,3 x L. 50 x P. 10 cm : **219 €⁽¹⁾** • Existe en 250 et 750 W • Disponible en version mixte, eau chaude et électrique soufflant • Fourni avec 2 patères

COLORIS STANDARD



Prix
ÉQUILIBRE

MADRAS | À partir de 269 €⁽¹⁾

Sèche-serviettes lames extra plates acier • **Versión électrique** : thermostat électronique programmable à distance • IP24 • Classe II • 500 W • H. 105,4 x L. 50 x P. 9 cm : **269 €⁽¹⁾** • Existe en 750 W et 500 W (L. 40 cm) • Disponible en version eau chaude et électrique soufflant • Fourni avec 2 patères

COLORIS STANDARD



ANCÉLIA | 319.90 €⁽¹⁾

Sèche-serviettes tubes effilés extra-plat acier • Double fonction : chauffe la pièce + sèche-serviettes • **Versión électrique** : thermostat électronique programmable à distance • IP44 • Classe II • 500 W • H. 121 x L. 50 x P. 12,4 cm • Existe en 750 W • Disponible en version eau chaude

COLORIS STANDARD



Versión droite asymétrique

Prix
Référence

FASSANE SPA ET SPA ASYMÉTRIQUE | À partir de 457.90 €⁽¹⁾

Sèche-serviettes lames plates acier • **Versión électrique** : thermostat électronique programmable à distance • IP44 • Classe II • 500 W • Fassane Spa • H. 82,5 x L. 50 x P. 9,8 cm : **457.90 €⁽¹⁾** • Fassane Spa version droite, existe en version gauche asymétrique • H. 82,5 x L. 55 x P. 7 cm : **469 €⁽¹⁾** • Existe en 750 W et 1000 W • Disponible en version mixte et eau chaude

COLORIS STANDARD





CALA AIR | À partir de 615 €⁽¹⁾

Sèche-serviettes tubes ronds droits acier • Version électrique soufflant : thermostat électronique programmable à distance • IP44 • Classe II • 500 W + 1000 W • H. 98,6 x L. 50,6 x P. 12,3 cm : 615 €⁽¹⁾ • Existe en 750 W + 1000 W • Disponible en version eau chaude soufflant

COLORIS STANDARD



46 COULEURS



KAZÉANE | À partir de 669 €⁽¹⁾

Sèche-serviettes lames plates acier • Version électrique : thermostat électronique programmable à distance • IP44 • Classe II • 500 W • H. 126,6 x L. 50 x P. 9,3 cm : 669 €⁽¹⁾ • Existe en 750 W • Disponible en version eau chaude

COLORIS STANDARD



46 COULEURS



46 COULEURS À L'IMAGE DE VOTRE INTÉRIEUR !

Pour 99 €*, personnalisez votre sèche-serviettes Acova et transformez-le en véritable élément de décoration grâce à l'option couleur • Option disponible selon modèle

COLORIS SUR MESURE

White Matt	Edelweiss	Telegrey	White Aluminium	Yellow Grey	Bronze	Cement Grey	Olive Green
Beige Quartz	Terracotta Faded	Terracotta	Ruby Red	Inox Look	Light Beige	Light Jeans	Blue Night
Grey Aluminium	Anthracite	Volcanic	Black Quartz	46 COULEURS			

* Option disponible pour les sèche-serviettes Fassane, Cala, et Kazéane. (1) Dont éco-participation de 2€ incluse (coût du recyclage des Déchets d'Équipements Électriques et Électroniques par des éco-organismes agréés). Voir p. 200.

SÈCHE-SERVIETTES ÉLECTRIQUES RAYONNANTS



TOUCH SLIM | 429 €⁽¹⁾

Sèche-serviettes électrique rayonnant • Coloris ardoise noir, ardoise beige • Radiateur à inertie • 500 W • H. 100 x L. 25 x P. 4 cm • IP24 • Fourni avec deux barres sèche-serviettes P. 4,5 cm

COLORIS



TOUCH | 699 €⁽¹⁾

Sèche-serviettes électrique rayonnant • Coloris ardoise noir, ardoise beige • 1300 W • IP24 • Fourni avec une barre sèche-serviettes P. 5 cm • H. 100 x L. 51 x P. 9 cm • Barres supplémentaires en option : 41.90 €


COLORIS



TOUCH AIR | 799 €⁽¹⁾

Sèche-serviettes électrique rayonnant et soufflant • Coloris anthracite, blanc • 2 boîtiers de programmation indépendants • IP24 • H. 105 x L. 50 x P. 12 cm • 700 + 1000 W • Fourni avec deux barres sèche-serviettes en acier inoxydable

COLORIS



À SAVOIR

La technologie Dual Kherr sur les modèles Touch permet une chauffe homogène et rapide, couplée à une très grande inertie. Elle permet des économies d'énergie importante ainsi qu'un grand confort d'utilisation.



BARRE PORTE-SERVIETTES | À partir de 41.90 €

Barre porte-serviettes en inox • Profondeur 5 ou 8 cm • Largeur 51 cm • Pour modèles Touch

MURS ET SOLS À CHACUN SA DÉCO

Mettez de la chaleur et ajoutez de l'harmonie dans votre pièce d'eau avec nos revêtements de mur ou sol hydrofuges. Disponibles dans une large palette de styles et de matières : habillages muraux, lambris PVC, sols vinyles ou stratifiés, choisissez selon vos envies.



HABILLAGE, REVÊTEMENTS ET CARRELAGES

140 - 142

REVÊTEMENTS MURAUX HYDROFUGES

143 - 147

SOLS HYDROFUGES

148 - 169

CARRELAGES DE SOLS

170 - 198

CARRELAGES DE SALLES DE BAINS

199

CARRELAGES LES MOSAÏQUES

DES SERVICES À LA HAUTEUR DE VOS PROJETS



HABILLAGES MURAUX

CRÉAPANO



Créapano

Lot de 2
panneaux
Coloris unis
L. 90 x H. 210 cm
À partir de

194€_{.90}

Anthracite

CRÉAPANO



Zen Herbe

LES PACKS COLORIS UNIS* | À partir de 194.90 €

4 coloris avec profilés coordonnés fournis • Panneau de composite en aluminium de 3 mm d'épaisseur • Pose et recoupe facile



Pack d'extension : 194.90 €

1 panneau L. 90 x H. 210 cm • 1 profilé d'extension H. 210 cm • 1 profilé d'angle rentrant H. 210 cm • Gris, anthracite, blanc et taupe

Pack d'angle : 399 €

2 panneaux L. 90 x H. 210 cm • 2 profilés de finition H. 210 cm • 1 profilé d'angle rentrant H. 210 cm • Gris, anthracite, blanc et taupe

LES PHOTOS* | À partir de 259 €

6 "photos" au choix sont disponibles • Dimensions L. 90 x H. 210 cm • Profilés chrome ou alu en option • Panneau de composite en aluminium de 3 mm d'épaisseur • Pose et recoupe faciles



RETROUVEZ TOUTE LA GAMME SUR
LAPEYRE.FR




CRÉAPANO

Marbre de Carrare

LES TROMPE L'ŒIL EFFET MATIÈRE* | À partir de **255 €**

22 décors "effet matière" au choix sont disponibles • Dimensions L. 100 ou 150 x H. 210 ou 255 cm • Profilés chrome ou alu en option • Panneau de composite en aluminium de 3 mm d'épaisseur • Pose et recoupe faciles • Existe aussi en lot de 2 panneaux



D'autres décors prochainement disponibles sur notre site internet Lapeyre.fr

PANNEAUX MURAUX

MAUI/BALI



REVÊTEMENTS HYDROFUGES

Une rénovation murale coordonnée au receveur

Existe en finition ardoise ou lisse

LA POSE

Vous ne souhaitez pas vous charger de l'installation de vos panneaux hydrofuges ? Optez pour notre service La Pose, et un expert se déplacera chez vous.

PANNEAUX MAUI/BALI | À partir de **439 €**

Pour un rendu coordonné dans votre douche, optez pour les panneaux assortis aux receveurs Maui et Bali • Résine polyester avec charge minérale • Effet ardoise ou lisse • Recoupable • Vendu à l'unité • L. 90 x H. 210 cm x Ép. 1 cm • 2 coloris : blanc et anthracite

Receveurs à retrouver p. 99

21 COULEURS

LAMBRIS PVC



Pose adhésive

Noir ardoise

ÉLÉMENT PREMIUM | Le m² 36.64 €

L. 260 x l. 50 cm. Ép. 6 mm

Lames jointives imitation carrelage • Pose adhésive • La botte de 3,9 m² : **142.90 €**



Décor naturel

GX WALL + LAME | Le m² 56.81 €

L. 120 x l. 17 cm. Ép. 5 mm

En PVC rigide • Lames jointives non-poreuses • Décor imitation chêne • La botte de 2,04 m² : **115.90 €**



Carrelage mural composite

Décor beige

GX WALL + DALLE | Le m² 54.27 €

L. 90 x l. 45 cm. Ép. 5 mm

En PVC rigide • Lames jointives non-poreuses • La botte de 2,025 m² : **109.90 €**



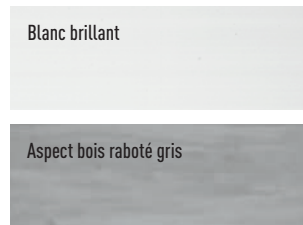
Bois raboté gris

ÉLÉMENT ABOUTABLE

Le m² 19.45 €

L. 260 x l. 37,5 cm. Ép. 8 mm

Rainure en V • Baguette d'aboutage fournie • La botte de 2,925 m² : **56.90 €**



ÉLÉMENT 3D | Le m² 29.23 €

L. 260 x l. 37,5 cm. Ép. 8 mm

Lames jointives • Raccord discret • La botte de 2,925 m² : **85.50 €**





Prix
ACCESS

Primo Dalle
Décor gris clair
Le m²

24€⁹⁹

Ce produit ne peut bénéficier de remises


PRIMO DALLE | Le m² **24.99 €**

L. 61 x l. 30,5 cm

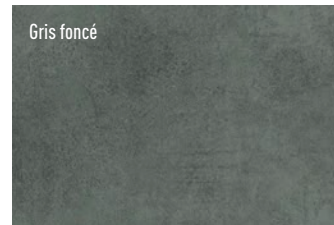
Couche d'usure : 0,3 mm • Ép. 4 mm •

La botte de 1,861 m² : **46.50 €**

Gris clair



Gris foncé



SOLS HYDROFUGES



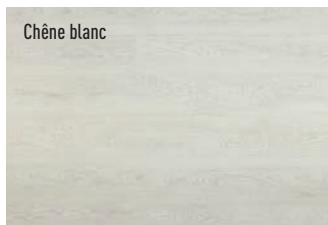
Décor chêne gris

PRIMO LAME | Le m² **25 €**


L. 122 x l. 18 cm

Passage modéré • Monolame • Couche d'usure : 0,3 mm • Ép. 4 mm • La botte de 2,196 m² : **54.90 €**

Chêne blanc



Chêne gris



Prix
ÉQUILIBRE

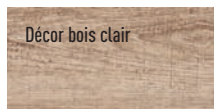
Décor bois clair

ORION | Le m² **27.50 €**

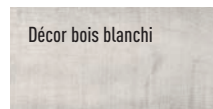
L. 122 x l. 20 cm

Passage élevé • Monolame • Couche d'usure 0,5 mm • Ép. 5 mm • La botte de 1,708 m² : **46.97 €**

Décor bois clair



Décor bois blanchi



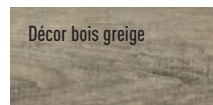
Décor bois gris



Décor bois naturel



Décor bois greige



GARANTIE
15
ANS



Prix
Référence

100 % résistant
à l'eau

Ultra-résistant aux
taches et aux rayures

LIVYN | Le m² **39.38 €**

L. 125,1 x l. 18,7 cm

Sol vinyle clipsable • Passage élevé • Monolame • Couche d'usure 0,3 mm • 4 chanfreins • Ép. 4,5 mm • La botte de 2,105 m² : **82.90 €** • Plinthe **18.50 €** • Seuil **36.50 €**

GARANTIE
20
ANS

QUICK STEP

LIVYN DALLE | Le m² **39.38 €**

L. 130 x l. 32 cm

Sol vinyle clipsable • Passage élevé • Couche d'usure 0,3 mm • Ép. 4,5 mm • La botte de 2,08 m² : **81.90 €** • Plinthe **18.50 €**

Sous-couche pour Livyn : 7.50 € le m² soit **124.90 €** le rouleau • Sous-couche Sunheat pour pièce avec variation de température le m² : 9.65 € soit le colis : **96.50 €**

GARANTIE
20
ANS

QUICK STEP

Décor chêne canyon beige

Décor chêne canyon gris raboté

Décor chêne canyon naturel

Décor béton clair

Décor béton gris foncé

PASSAGE INTENSE

NOUVEAUTÉ



Lames larges décor Chêne coton blush blanc

ALPHA VINYL | Le m² : À partir de **45.35 €**

Sols vinyles hydrofuges • Passage intense • Monolame • 4 chanfreins • Clipsable • Compatible sol chauffant • Ép. 5 mm • Disponible en 2 formats de lames :

1. Medium L. 125,1 x l. 18,9 cm • 2 coloris • **45.35 €** Le m² • La botte de 2,128 m² (**96.50 €**)
2. Large L. 149,4 x l. 20,9 cm • 3 coloris • **47.46 €** Le m² • La botte de 1,873 m² (**88.90 €**)

QUICK STEP






Décor béton sable gris




Décor chêne miel



Vous préférez la sérénité de la livraison à domicile ? Avec notre service Livraison, rien de plus simple.



Béton sable gris



Chêne clair



Chêne cognac



Chêne miel

AQUA | Le m² **24.59 €**

L. 129,2 x l. 24,6 cm • L. 129,2 x l. 32,7 cm béton sablé gris • Sol stratifié hydrofuge • Passage élevé • Monolame • 4 chanfreins • Compatible pièces d'eau et sol chauffant • Ép. 8 mm • La botte de 2,543 m² : **62.50 €** • La botte de 2,535 m² béton sablé gris : **62.50 €** • Plinthe : **11.50 €**



SOLS STRATIFIÉS PASSAGE ÉLEVÉ



Classic

Le m²

23€
75

GARANTIE
25
ANS



QUICK-STEP

CLASSIC | Le m² 23.75 €

L. 120 x l. 19 cm • Sol stratifié hydrofuge • Passage élevé • Monolame • Classement UPEC : U3P3E1C2 • Compatible sol chauffant • Ép. 8 mm • La botte de 1,596 m² : 37.91 € • Plinthe : 12.50 € • Seuil : 36 €

Minuit chêne foncé

Chêne Havana naturel aspect raboté

Minuit chêne naturel

Chêne vieilli patiné blanc



Prix
Référence

IMPRESSIVE | Le m² 33.51 €

L. 138 x l. 19 cm • Sol stratifié hydrofuge • Passage élevé • Monolame • 4 chanfreins • Compatible pièces d'eau et sol chauffant • Ép. 8 mm • La botte de 1,835 m² : 61.49 € • Plinthe : 12.50 € • Seuil : 36 €

QUICK-STEP

Chêne classique beige

Chêne tendre naturel

Décor chêne tendre naturel

GARANTIE
25
ANS





SOLS HYDROFUGES

PASSAGE INTENSE

Binyl Pro
Le m²
23€_{.90}



Décor chêne gris clair nuancé

BINYL PRO | Le m² 23.90 €

L. 128,5 x l. 19,2 cm • Sol stratifié hydrofuge • Passage élevé • Monolame • 4 chanfreins • Clipsable • Compatible pièces d'eau et sol chauffant • Ép. 8 mm • La botte de 2,22 m² : **53.06 €** • Plinthe : **13.90 €**

SIGNATURE | Le m² 42.24 €

L. 138 x l. 21,2 cm • Sol stratifié hydrofuge • Passage élevé • Monolame • 4 chanfreins • Compatible pièces d'eau et sol chauffant • Ép. 9 mm • La botte de 2,048 m² : **86.51 €** • Plinthe : **11.90 €** • Seuil : **34.90 €**




Chêne blanc premium



Chêne verni naturel



Chêne naturel nuancé



Chêne clair



Chêne gris clair nuancé

CARRELAGES LES UNIS ET NUAGÉS



Crème

STEVE | Le m² : 26.50 €

60 x 60 cm rectifié

Bla • Grès cérame masse colorée • Ép. 9 mm •
Antiglisant R10B • Pose compatible en extérieur •
La boîte de 1,08 m² : **28.62 €** • Le m² : **26.50 €**
Plinthe assortie L. 60 cm • La pièce : **10.50 €**

Grège

Gris béton

Gris foncé



Grège

IOTA | Le m² : 24 €

60 x 60 cm

Bla • Grès cérame pâte colorée • Ép. 10 mm •
Groupe 4 • La boîte de 1,05 m² : **25.20 €** •
Le m² : **24 €**

Gris clair

Gris acier

Anthracite



COMBI | Le m² : À partir de 36.50 €

60 x 60 cm rectifié

Bla • Grès cérame émaillé masse colorée • Ép. 9 mm • Groupe 4

1. Finition naturelle • Antiglisant R9 • Norme U4P4E3C2** • La boîte de 1,08 m² : **39.42 €** • Le m² : **36.50 €**
2. Finition semi-poli* • La boîte de 1,08 m² : **42.01 €** • Le m² : **38.90 €**
Plinthe assortie L. 60 cm • La pièce : **9.50 €**


Blanc

Ivoire

Gris ciment

Gris béton

Anthracite



NOUVEAUTÉ





CARRELAGES DE SOL

SIBYLLE | Le m² : **22.90 €**

Existe en version extérieure coordonnée. Voir catalogue Menuiseries 2022.

Bla • Grès cérame émaillé • Ép. 8,5 mm • 59,65 x 59,65 cm • Réctifié • Botte de 1,44 m² • Groupe 4 • Antiglissant R11c • Coloris gris, taupe et beige • La boîte de 0,72 m² : **16.49 €** • Le m² : **22.90 €**



LA
POSE

Vous ne souhaitez pas vous charger de la pose de votre carrelage ?
Optez pour notre service La Pose, et un expert se déplacera chez vous.

GLASGOW | Le m² : **31.90 €**

59,5 x 59,5 cm rectifié




Bla • Grès cérame émaillé masse colorée • Ép. 10 mm • Antiglissant R10 • La boîte de 1,08 m² : **34.45 €** • Le m² : **31.90 €** • Plinthe assortie L. 59,5 cm • La pièce : **6.90 €**



VOGUE | Le m² : **37.90 €**

29,7 x 59,5 cm rectifié

Bla • Grès cérame pleine masse émaillé • Ép. 9 mm • Groupe 4 • Semi-poli* • La boîte de 1,24 m² : **46.99 €** • Le m² : **37.90 €** • Plinthe assortie L. 29,7 cm • La pièce : **5.50 €**

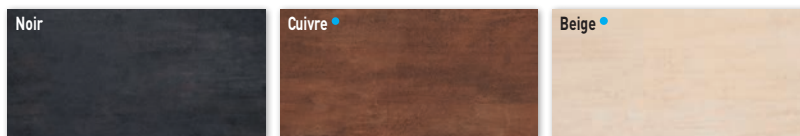




ADN | Le m² : **19.90 €**

30 x 60 cm

Bla • Grès cérame émaillé • Ép. 10 mm • Groupe 4 • La boîte de 1,08 m² : **21.49 €** • Le m² : **19.90 €**



GIRO | Le m² : **15.10 €**

45 x 45 cm

Bl1b • Grès pressé émaillé • Ép. 8,5 mm • Groupe 3 et 4* • La boîte de 1,01 m² : **15.25 €** • Le m² : **15.10 €**

Plinthe assortie L. 45 cm • La pièce **3.90 €**



GALA | Le m² : **17.70 €**

45 x 45 cm

Bl1b • Grès cérame émaillé • Ép. 8,5 mm • Antiglissant R9 • La boîte de 1,01 m² : **9.60 €** • Le m² : **17.70 €**





SARAH | Le m² : **15.50 €**

45 x 45 cm


Bla • Grès cérame émaillé • Ép. 10 mm • Antiglissant R9 • La boîte de 1,21 m² : **17.55 €** • Le m² : **15.50 €**



VANNES | Le m² : **10.50 €**

33 x 33 cm

Bla • Grès cérame émaillé • Ép. 7 mm • Antiglissant R9 • La boîte de 1 m² : **10.50 €** • Le m² : **10.50 €**



GENESIS | Le m² : **18.90 €**

45 x 45 cm

Bla • Grès cérame émaillé • Ép. 9 mm • Groupe 3 et 4* • Antiglissant R9C • La boîte de 1,012 m² : **19.13 €** • Le m² : **18.90 €**

Plinthe assortie L. 45 cm • La pièce : **3.90 €** Produit très nuancé, une pose à blanc est nécessaire.



CÉMENT | Le m² : 21.90 €

30 x 60 cm

Bla • Grès cérame émaillé masse colorée • Ép. 9,5 mm • Groupe 5 • Antiglissant R9 • La boîte de 1,26 m² : 27.60 € • Le m² : 21.90 €



DANIEL | Le m² : À partir de 26.50 €

1-2. 30 x 60 cm rectifié ou 3. 30 x 30 cm




MURS ET SOLS

Bla • Grès cérame émaillé • Ép. 8,2 mm • Groupe 3 et 4*

1. Uni • La boîte de 1,44 m² : 38.16 € • Le m² : 26.50 €

2. Décor • La boîte de 1,44 m² : 51.70 € • Le m² : 35.90 €

3. Mosaïque sur trame décor mix • La pièce : 13.50 €



DARIUS | Le m² : 20.90 €

1. 31,6 x 60,8 cm, 2. 30 x 30 cm ou 3. 5 x 25 cm


Bla • Grès cérame émaillé • Ép. 9,2 mm • Groupe 4 et 5*

1. Uni • La boîte de 1,15 m² : 24.04 € • Le m² : 20.90 €

2. Mosaïque sur trame • La pièce : 16.90 €

3. Listel pierre • La pièce : 9.90 €

Plinthe assortie L. 31,6 cm • La pièce : 5.50 €





SPARTACUS | Le m² : **105.84 €**

120 x 120 cm rectifié

Bla • Grès cérame masse colorée • Le m² : **105.84 €**

1. Finition polie • Marbré • Ép. 10 mm • La boîte de 1,44 m² : **105.84 €**
2. Finition mate • Marbré • Ép. 6,5 mm • La boîte de 2,88 m² : **211.68 €**
3. Marbré • Ép. 10 mm • La boîte de 1,44 m² : **112.18 €**
4. Pierre bleue • Ép. 10 mm • La boîte de 1,44 m² : **110.73 €**
5. Béton • Ép. 10,3 mm • La boîte de 1,44 m² : **105.84 €**
6. Métal oxydé • Ép. 10,3 mm • La boîte de 1,44 m² : **105.84 €**

Plinthes assorties L. 120 cm • La pièce : **10.50 €** à **15.90 €** selon modèle



FORUM | Le m² : À partir de **42.90 €**

89,4 x 89,4 cm rectifié

Bla • Grès cérame masse colorée • Ép. 10,5 mm • Antiglissant R9

1. Uni • La boîte de 0,81 m² : **34.75 €** • Le m² : **42.90 €**
 2. Encadré bois • La boîte de 0,81 m² : **35.55 €** • Le m² : **43.90 €**
- Plinthe assortie L. 60 cm • La pièce : **6.90 €**





DANCING | Le m² : **27.50 €**

31,6 x 60,8 cm

Bla • Grès cérame émaillé • Ép. 9,2 mm • Groupe 5 • La boîte de 1,15 m² : **28.18 €** • Le m² : **27.50 €**



SIEGFRIED | Le m² : **36.50 €**



1. 29,7 x 59,5 cm rectifié ou 2. 59,5 x 59,5 cm rectifié

Bla • Grès cérame émaillé masse colorée • Semi-poli • Ép. 9 mm

1. La boîte de 1,24 m² : **45.26 €** • Le m² : **36.50 €**

2. La boîte de 1,06 m² : **38.69 €** • Le m² : **36.50 €**

Plinthe assortie L. 60 cm • La pièce : **8.20 €**





GRACE | Le m² : **46.50 €**

60 x 60 cm rectifié

Bla • Grès cérame masse colorée • Ép. 10 mm • Martelé poli* • La boîte de 1,08 m² : **50.22 €** • Le m² : **46.50 €**

Plinthe assortie L. 60 cm • La pièce : **6.90 €**





HOUSTON | Le m² : À partir de **32.50 €**

1. 29,7 x 59,5 cm rectifié ou 2. 59,5 x 118,7 cm rectifié
 Bla • Grès cérame masse colorée • Ép. 10 mm • Semi-poli*
 1. La boîte de 1,07 m² : **34.78 €** • Le m² : **32.50 €**
 2. La boîte de 1,42 m² : **70.86 €** • Le m² : **49.90 €**
 Plinthe assortie L. 59,5 cm • La pièce : **8 €**




SALVATOR | Le m² : **39.50 €**

- 79,5 x 79,5 cm rectifié
 Bla • Grès cérame pleine masse surfacé • Ép. 10 mm • Groupe 4 • Antiglissant R9A • La boîte de 0,64 m² : **22.98 €** • Le m² : **39.50 €**
 Plinthe assortie L. 80 cm • La pièce : **12.99 €**



CLUB | Le m² : **29.50 €**

1. 29,7 x 59,5 cm rectifié ou 2. 29,7 x 29,7 cm
 Bla • Grès cérame émaillé • Ép. 9 mm • Groupe 5 • Antiglissant R9
 1. Uni • La boîte de 1,08 m² : **31.86 €** • Le m² : **29.50 €**
 2. Mosaïque sur trame • La pièce : **17.90 €**
 Produit très nuancé, une pose à blanc est nécessaire





HANKO | Le m² : à partir de **25.50 €**

1. 50 x 50 cm, 2. 30 x 50 cm, 3. 80 x 80 cm

Bla • Grès cérame émaillé masse colorée • Ép. 9 mm • Groupe 5 • Bords festonnés

1. La boîte de 1,05 m² : **26.76 €** • Le m² : **25.50 €**

2. La boîte de 1,25 m² : **31.88 €** • Le m² : **25.50 €**

3. La boîte de 1,3 m² : **42.77 €** - Le m² : **32.90 €**

Plinthe assortie L. 50 cm • La pièce : **6.90 €**

Existe en version extérieure. Voir catalogue Menuiseries 2022.

3



GÉOSTONE | Le m² : **21.90 €**

1. 30 x 60 cm ou 2. 30 x 30 cm



Bla • Grès cérame émaillé masse colorée • Ép. 10 mm • Groupe 4 • Antiglissant R10B

1. Uni • La boîte de 1,08 m² : **23.65 €** • Le m² : **21.90 €**

2. Mosaïque sur trame • La pièce : **10.50 €**

Plinthe assortie L. 60 cm • La pièce : **9.90 €**

Compatible en pose extérieure. Voir catalogue Menuiseries 2022.





HALVA | Le m² : **26.50 €**

40 x 60 cm

Blb • Grès cérame émaillé • Ép. 10 mm • Groupe 5 • La boîte de 1,20 m² : **31.80 €** • Le m² : **26.50 €**

Plinthe assortie L. 60 cm • La pièce : **8.50 €**

Existe en version extérieure. Voir catalogue Menuiseries 2022.





SAMIA | Le m² : **18.50 €**

30 x 60 cm

Bla • Grès cérame émaillé • Ép. 9,5 mm • Groupe 4 • Antiglissant R10B • La boîte de 1,26 m² : **23.31 €** • Le m² : **18.50 €**

Compatible en pose extérieure. Voir catalogue Menuiseries 2022.






GHISONI | Le m² : **21.90 €**

30 x 60 cm

Bla • Grès cérame émaillé • Ép. 10,3 mm • Groupe 4 • Antiglissant R10B • La boîte de 1,08 m² : **33.95 €** • Le m² : **21.90 €**

Plinthe assortie L. 60 cm • La pièce : **7.90 €**
Existe en version extérieure. Voir catalogue Menuiseries 2022.



Vous préférez la sérénité de la livraison à domicile? Avec le service Livraison, rien de plus simple.

GHÂTS | Le m² : **23.70 €**

1. 30 x 60 cm ou 2-3. 5 x 30 cm

1. Bla • Grès cérame • Ép. 8,5 mm • Antiglissant R9 • La boîte de 1,26 m² : **29.86 €** • Le m² : **23.70 €**

2. Listel pierre naturelle⁽¹⁾ sur trame • Horizontal • La pièce : **9.90 €**

3. Listel pierre naturelle⁽¹⁾ sur trame • Vertical • La pièce : **9.90 €**

Plinthe assortie L. 59,2 cm • La pièce : **5.50 €**



(1) Produits soumis à des variations de couleur selon les arrivages.



DOMINIQUE | Le m² : 32.90 €

1. 60 x 60 cm rectifié, 2. 30 x 60 cm rectifié ou 3. 30 x 30 cm

Bla • Grès cérame masse colorée • Ép. 10 mm • Groupe 5 • Antiglissant R10B

1. Uni • La boîte de 1,08 m² : 35.53 € • Le m² : 32.90 €

2. Uni • La boîte de 1,08 m² : 35.53 € • Le m² : 32.90 €

3. Mosaïque sur trame • La pièce : 16.90 €

Plinthe assortie L. 60 cm • La pièce : 6.50 €

Pose compatible en extérieur



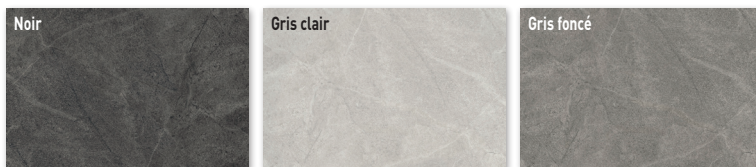
STANISLAS | Le m² : 28.50 €

40 x 60 cm rectifié

Bla • Grès cérame émaillé • Ép. 9 mm • Groupe 3, 4 et 5** • Antiglissant R9 •

La boîte de 0,96 m² : 27.36 € • Le m² : 28.50 €

Plinthe assortie L. 60 cm • La pièce : 6.90 €





SUSIE • | Le m² : **10.50 €**

60 x 60 cm

Bla • Grès cérame émaillé •
Ép. 8,5 mm • La boîte de
1,80 m² : **18.90 €** • Le m² :
10.50 €

Beige



Gris



CARRELAGES DE SOL




ÉQUINOXE | Le m² : **29.90 €**

1. 29,7 x 59,7 cm rectifié
2. 30 x 30 cm


1. Bla • Grès cérame émaillé masse colorée • Ép. 10 mm • Uni • Groupe 4 • Antiglissant R9 • La boîte de 1,08 m² : **32.29 €** • Le m² : **29.90 €**

2. Mosaïque sur trame • La pièce : **14.90 €**

Blanc



1



2

FLORENCE | Le m² : **42.90 €**

59,7 x 59,7 cm rectifié

Bla • Grès cérame émaillé • Ép. 10 mm

1. Poli* • La boîte de 1,08 m² :

46.33 € • Le m² : **42.90 €**


2. Mat • La boîte de 1,08 m² :

46.33 € • Le m² : **42.90 €**

Disponible en format 30 x 60 cm poli.

Voir p. 191

Blanc



Gris



NOUVEAUTÉ



DAMIEN | Le m² : à partir de **40.90 €**

1. 30 x 60 cm et 2. 60 x 60 cm


1. Bla • Grès cérame émaillé - rectifié • Ép. 10 mm • La boîte de 1,08 m² : **44.17 €** • Le m² : **40.90 €**

2. La boîte de 1,08 m² : **46.33 €** • Le m² : **42.90 €**

1



2



GENIUS | Le m² : à partir de **32.50 €**

1. 29,7 x 59,5 cm rectifié, 2. 59,5 x 59,5 cm rectifié, 3. 59,5 x 59,5 cm, 4. 29,7 x 29,7 cm ou 5. 30 x 30 cm

Bla • Grès cérame émaillé

1. Ép. 10 mm • Finition mate • Antiglissant R9 • La boîte de 1,08 m² : **35.10 €** • Le m² : **32.50 €**

2. Ép. 10 mm • Structure martelée • Finition mate • Antiglissant R9 • La boîte de 1,08 m² : **54.97 €** • Le m² : **50.90 €**


3. Ép. 10,5 mm • Finition polie* • La boîte de 1,08 m² : **54.97 €** • Le m² : **50.90 €**

4. Mosaïque sur trame • Ép. 10,5 mm • La pièce : **18.90 €**


5. Mosaïque sur trame • Ép. 10 mm • La pièce : **37.90 €**

Plinthe assortie L. 59,5 cm • La pièce : **6.50 €**

4



5




Noir mix



2

3



GALAXY | Le m² : à partir de **41.90 €**

1. 29,7 x 59,7 cm rectifié ou 2. 59,7 x 59,7 cm rectifié

Bla • Grès cérame émaillé • Ép. 10 mm • Poli*

1. La boîte de 1,08 m² : **45.25 €** • Le m² : **41.90 €**

2. La boîte de 1,08 m² : **46.98 €** • Le m² : **43.50 €**

1

2



NOUVEAUTÉ



DEBORAH | Le m² : **39.90 €**

1-2-3. 30 x 60 cm

MURS ET SOL

1. Version Minimal


2. Version Classic

3. Version Rock

Bla • Grès cérame coloré • Ép. 9,5 mm • Antiglissant R10 B • La boîte de 1,08 m² : **43.09 €**


• Le m² : **39.90 €**

1



Minimal blanc

2



Classic blanc


3




Rock blanc




Minimal bleu




Classic bleu




Rock bleu



Minimal gris

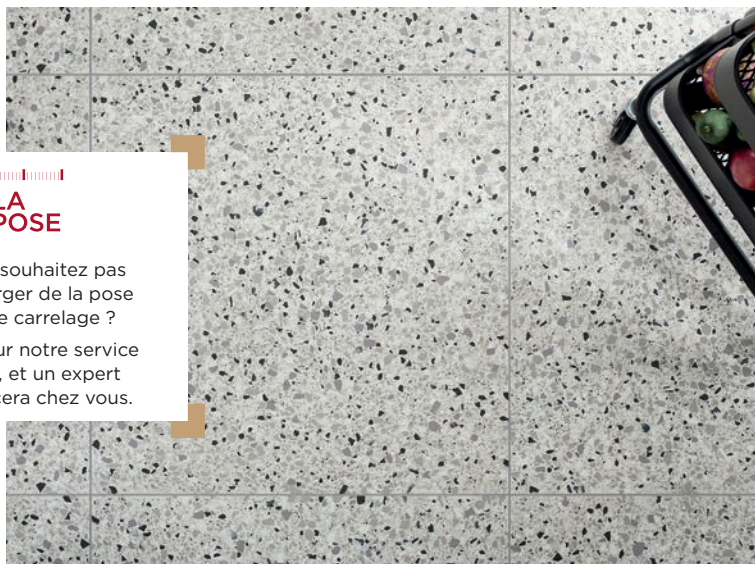


Classic gris



Rock gris

CARRELAGES DE SOL



LA POSE

Vous ne souhaitez pas vous charger de la pose de votre carrelage ?

Optez pour notre service La Pose, et un expert se déplacera chez vous.

GAÏA | Le m² : **43.50 €**

59,7 x 59,7 cm rectifié

Bla • Grès cérame émaillé • Ép. 10 mm • Poli* • La boîte de 1,08 m² : **46.98 €** • Le m² : **43.50 €**

Plinthe assortie L. 60 cm • La pièce : **9.90 €**




Travertin

HATCHI | Le m² : **29.50 €**

60 x 60 cm rectifié


Blla • Grès cérame émaillé masse colorée • Ép. 10 mm • Antiglissant R9 • Groupe 4 et 5** • La boîte de 1,08 m² : **31.86 €** • Le m² : **29.50 €**



Mix



Blanc



Gris



LA LIVRAISON

Vous préférez la sérénité de la livraison à domicile ? Avec le service Livraison, rien de plus simple.

GOAL | Le m² : **31.90 €**

18,2 x 21 cm

Bla • Grès cérame émaillé • Ép. 9,5 mm • Groupe 5 • Antiglissant R9

1. Uni • La boîte de 0,46 m² : **14.67 €** • Le m² : **31.90 €**

2. Décors mixtes aléatoires • La boîte de 0,46 m² : **17.89 €** • Le m² : **38.90 €**



Exemples de décors mixés



DOMAINE | Le m² : **31.90 €**


1-2. 20 x 20 cm ou 2. 33,3 x 33,3 cm

Bla • Grès cérame émaillé masse colorée • Ép. 10 mm • Groupe 4 • Antiglissant R9

1. Uni • La boîte de 0,96 m² : **30.62 €** • Le m² : **31.90 €**

2. Décors • La pièce : **2.50 €**

3. Mosaique sur trame • La pièce : **15.90 €**






HELIOS | Le m² : À partir de **31.50 €**

20,3 x 20,3 cm

Bla • Grès cérame • Ép. 9 mm • Groupe 5 • Antiglissant R10A

1. Unis • La boîte de 1,24 m² : **39.06 €** • Le m² : **31.50 €** • Existe aussi en blanc pur
2. Faux uni bleu • La boîte de 1,24 m² : **45.26 €** • Le m² : **36.50 €** • Existe aussi en noir/blanc
3. Décors mixés (19 décors aléatoires) • La boîte de 1,24 m² : **45.26 €** • Le m² : **36.50 €** • Existe aussi en noir/blanc



Exemple de décors en noir/blanc



Décors mixés bleu

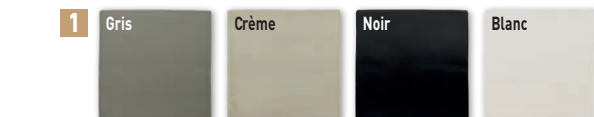


FABLE | Le m² : À partir de **73.90 €**

13,8 x 13,8 cm

Bla • Grès cérame émaillé • Ép. 8 mm • Groupe 3 et 4*

1. Uni • La boîte de 0,50 m² : **36.95 €** • Le m² : **73.90 €**
2. Décors (19 décors aléatoires) • La boîte de 0,50 m² : **42.95 €** • Le m² : **85.90 €**



Décors

Exemples de décors mixés



GATSBY | Le m² : À partir de 32.50 €

60 x 60 cm rectifié

Bla • Grès cérame masse colorée • Ép. 10 mm • Groupe 5 • Antiglissant R10

1. Uni • La boîte de 1,08 m² : 35.10 € • Le m² : 32.50 €

2. Décors motifs carreaux ciments • La boîte de 1,08 m² : 44.82 € • Le m² : 41.50 €

Plinthe assortie L. 60 cm : 6.90 €

1



Gris



Beige

2



Gris



Gris clair



Vison



Beige



CASTEL | Le m² : 25.90 €

30 x 60 cm rectifié


Bla • Grès cérame émaillé • Ép. 10 mm • Groupe 4

1. Uni • La boîte de 1,08 m² : 27.97 € • Le m² : 25.90 €


2. Patchwork 2 décors de 8 motifs aléatoires • La boîte de 1,08 m² : 27.97 € • Le m² : 25.90 €

Produit très nuancé, une pose à blanc est nécessaire.

1



Taupe



Bois gris

2



Taupe




Gris

BÉTON | Le m² : 27.50 €

30,5 x 60,5 cm

Bla • Grès cérame émaillé masse colorée • Ép. 9,5 mm • Groupe 5 • La boîte de 1,11 m² : 30.52 € • Le m² : 27.50 €





SYLVAIN | Le m² : **25.90 €**

19 x 90,2 cm rectifié

Bla • Grès cérame émaillé • Ép. 10,5 mm • Groupe 3 et 4* • La boîte de 1,03 m² : **26.68 €** • Le m² **25.90 €**



EVER | Le m² : **35.90 €**

1. 19,6 x 119,5 cm rectifié ou 2. 29,5 x 29,5 cm

Bla • Grès cérame émaillé • Ép. 10,3 mm • Groupe 4 • Antiglissant R10B

1. Uni • La boîte de 0,96 m² : **34.46 €** • Le m² : **35.90 €**

2. Mosaïque sur trame • Gris imitation dalle lamellée ou motif floral • La pièce : **12.50 €**

Plinthe assortie L. 119,5 cm • La pièce : **13.90 €**

Compatible en pose extérieure. Voir catalogue Menuiseries 2022.

GRUNGE | Le m² : **31.50 €**

1. 16,5 x 100 cm ou 2. 16,5 x 33 cm

Bla • Grès cérame émaillé • Ép. 10,3 mm • Groupe 4 • Antiglissant R10B


1. Uni • La boîte de 0,99 m² : **31.18 €** • Le m² : **31.50 €**

2. Mosaïque sur trame • La pièce : **7.90 €**

Plinthe assortie L. 100 cm • La pièce : **13.50 €**

Produit très nuancé, une pose à blanc est nécessaire.

Compatible en pose extérieure. Voir catalogue Menuiseries 2022.




CARRELAGES LES EFFETS MATIÈRES



FOREVER | Le m² : 31.50 €

16,5 x 100 cm


Bla • Grès cérame émaillé • Ép. 10,3 mm • Groupe 4 • Antiglissant R9B • La boîte de 1,155 m² : **36.38 €** • Le m² : **31.50 €**
Plinthe assortie L. 100 cm • La pièce : **13.50 €**



GRIZZLI | Le m² : 26.90 €

22,05 x 90 cm

Bla • Grès cérame émaillé • Ép. 10 mm • Antiglissant R9 • Groupe 3 et groupe 4* • La boîte de 0,99 m² : **26.63 €** • Le m² : **26.90 €**
Plinthe assortie L. 44,3 cm • La pièce : **4.90 €**



Vous ne souhaitez pas vous charger de la pose de votre carrelage ?

Optez pour notre service La Pose, et un expert se déplacera chez vous.

GUÉRANDE | Le m² : à partir de 19.90 €

15 x 60 cm


Bla • Grès cérame émaillé • Ép. 9 mm • Groupe 5 • Antiglissant R9

1. Uni • La boîte de 1,08 m² : **21.49 €** •

Le m² : **19.90 €**

2. Décor • La boîte de 1,08 m² : **29.05 €** •

Le m² : **26.90 €**



NOUVEAUTÉ



SUZANNE | Le m² : à partir de **26.90 €**

1. 20 x 120 cm et 2. 24 x 150 cm

Bla • Grès cérame coloré • Ép. 8,5 mm • Antiglissant R10

1. La boîte de 0,96 m² : **25.82 €** • Le m² : **26.90 €**

2. La boîte de 1,08 m² : **45.25 €** • Le m² : **41.90 €**

Plinthe assortie L. 45 cm • La pièce : **5.50 €**

1



2



CARRELAGES DE SOL





SAMI | Le m² : **15.90 €**

20 x 80 cm

Bla • Grès cérame émaillé • Ép. 8,2 mm • Groupe 5 • Antiglissant R12 C • Naturel, blanchi, gris ou bois foncé • La boîte de 1,30 m² :

20.67 € • Le m² : **15.90 €** • Existe en version extérieure.

Voir p. 195 du catalogue Menuiseries 2022.



HAUKI | Le m² : à partir de **28.32 €**

1

1. 14,5 x 88,8 cm rectifié ou

2. 22,05 x 88,8 cm rectifié

Bla • Grès cérame émaillé masse colorée • Ép. 10 mm • Groupe 4 • Antiglissant R10

1. La boîte de 0,90 m² : **25.49 €** • Le m² : **28.32 €**



2. La boîte de 0,98 m² : **30.40 €** • Le m² : **31.02 €**

Plinthe assortie L. 44,3 cm • La pièce : **4.50 €**

Existe en version extérieure.

Voir catalogue Menuiseries 2022.

2



CARRELAGES LES EFFETS MATIÈRES



GRUM | Le m² : 15.90 €*

15 x 60 cm

Bla • Grès cérame émaillé • Ép. 8 mm • Groupe 5 • Antiglissant R11 C • Blanchi, naturel ou gris • La boîte de 1 m² : **15.90 €** • Le m² : **15.90 €** •

Existe en version extérieure.

Voir catalogue Menuiseries 2022.



SILVESTRE | Le m² : 25.90 €

20 x 120 cm

B11a • Grès cérame • Ép. 10 mm • Groupe 5 • Antiglissant R9 • La boîte de 0,96 m² : **24.86 €** • Le m² : **25.90 €** • Plinthe assortie L. 120 cm • La pièce : **12.50 €**



DRAKAR | Le m² : 26.90 €

1. 20 x 80 cm, 2. 20 x 20 cm ou 3. 20 x 40 cm

Bla • Grès cérame émaillé • Ép. 10,3 mm

1. Uni • Groupe 4 (beige) • Antiglissant R9 • Groupe 5 (blanc) • Antiglissant R10B • La boîte de 1,12 m² : **30.13 €** • Le m² : **26.90 €**

2. Mosaïque sur trame • Multicolore • La pièce : **5.90 €**

3. Mosaïque sur trame • Blanc • La pièce : **9.50 €**





GUÉRIGNY | Le m² : À partir de **35.90 €**

1. 7,5 x 45 cm ou 2. 7,5 x 40,7 cm

Bla • Grès cérame émaillé • Ép. 10 mm • Groupe 5 • Antiglissant R9

1. La boîte de 0,90 m² : **32.31 €** • Le m² : **35.90 €**

2. La boîte de 0,82 m²* : **36.19 €** • Le m² : **44.90 €**

1

Bois naturel lame droite



2

Bois naturel Chevrons



HERMIONE | Le m² : À partir de **34.50 €**

1. 7,5 x 40 cm ou 2. 19,6 x 119,5 cm rectifié

Bla • Grès cérame émaillé • Ép. 10,3 mm • Groupe 4 • Antiglissant R10B • Bords chanfreinés

1. La boîte de 1,32 m² : **45.54 €** • Le m² : **34.50 €**

2. La boîte de 0,96 m² : **33.50 €** • Le m² : **34.90 €**

Plinthe assortie L. 119,5 cm • La pièce : **13.90 €**

Compatible en pose extérieure

Produit très nuancé, une pose à blanc est nécessaire.

1


Blanchi



Gris



Naturel



Noir



2


Blanchi




Gris



Naturel



Noir





Se pose sur
un ancien
carrelage

UNIK VERSION CIMENT | Le m² : **49.90 €**

1. 29,6 x 59,4 cm rectifié ou 2. 30 x 30 cm


MURS ET SOLS

1. Uni • Bla • Grès cérame pleine masse • Ép. 4,8 mm • Groupe 4 • La boîte de 1,80 m² : **89.82 €** • Le m² : **49.90 €**


2. Mosaïque 4,5 x 5 cm sur trame • La pièce : **22.90 €**

1


Noir




Gris ciment



Ivoire



Gris béton



Blanc



2

Noir



Gris ciment



Ivoire



Gris béton



Blanc



À SAVOIR

Le carrelage UNIK spécial rénovation se pose directement sur un ancien carrelage : 2 à 3 fois moins épais qu'un carrelage classique • Jusqu'à 4 fois moins lourd • Facile à transporter et à poser • Se pose en mur et en sol • Carrelage contemporain

NOUVEAUTÉ




CELINE | Le m² : À partir de **38 €**

1. 30 x 90 cm rectifié, 2. 30 x 90 cm rectifié, 3. 25,5 x 27,5 cm

BIII • Faïence • Ép. 11,7 mm • 1. La boîte de 1,08 m² : **41.04 €** • Le m² : **38 €**

2. La boîte de 1,08 m² : **45.68 €** • Le m² : **42.30 €**

3. Mosaïque Ép. 11,7 cm • La pièce : **13.90 €**



Vous préférez la sérénité de la livraison à domicile ? Avec notre service Livraison, rien de plus simple.


ARCHITEKT | Le m² : À partir de **46.90 €**

29,8 x 89,9 cm rectifié

MURS

BIII • Faïence • Ép. 11 mm • La boîte de 1,08 m² : **50.65 €** • Le m² : **46.90 €**

Le grand format 30 x 90 cm nécessite une parfaite planéité du support.



CARRELAGES COULEURS ET INTEMPORELS



HAPPY | Le m² : 35.50 €

7,5 x 30 cm

MURS

BIII • Faïence • Ép. 8 mm • Brillante

1. Uni • La boîte de 0,99 m² : 35.15 € •

Le m² : 35.50 €

2. Décors • La boîte de 0,99 m² : 35.15 € •

Le m² : 35.50 €



GALAPAGOS | Le m² : 31.90 €

1-2. 20 x 60 cm ou 3. 29,8 x 29,8 cm



MURS

BIII • Faïence • Ép. 9,8 mm • Brillante

1. Unis • La boîte de 0,72 m² : 22.97 € • Le m² : 31.90 €

2. Décors • Rayures mix • Le set de 4 pièces* : 65.90 €

3. Mosaïque Paon sur trame • La pièce : 29.50 €





CLOTILDE | Le m² : à partir de **20.50 €**

1-2-3. 25 x 60 cm ou 4. 1 x 60 cm

MURS


BIII • Faïence • Ép. 8 mm • Satinée

1. Uni • La boîte de 1,50 m² : **30.75 €** • Le m² : **20.50 €**

2. Uni structuré • La boîte de 1,5 m² : **34.35 €** • Le m² : **22.90 €**

3. Poster Jungle • Format du set complet : 1,25 x 1,20 m • Le set de 10 pièces : **111.90 €**

4. Listel • La pièce : **11.50 €**



Poster



NOUVEAUTÉ


CARRELAGES DE SALLE DE BAINS

CLÉMENTINE | Le m² : **39.90 €**

6 x 25 cm

MURS

Bla • Faïence • Ép. 9,5 mm • Mat ou brillant • La boîte de de 0,48 m² : **19.15 €** • Le m² : **39.90 €**





GUERNESEY | Le m² : À partir de 18.50 €

1-2-3. 20 x 50 cm ou 4. 29,8 x 29,8 cm


MURS

BIII • Faïence • Ép. 8,5 mm • Brillant


- 1. Uni • La boîte de 1,40 m² : 25.90 € • Le m² : 18.50 €
- 2. Décors structurés • La boîte de 1,40 m² : 29.26 € • Le m² : 20.90 €
- 3. Décor ligné • La pièce : 7.90 €
- 4. Mosaïque verre sur trame • Ép. 8 mm • La pièce : 24.90 €



1 Bleu azur




Blanc



2 Bleu azur



Blanc



3 Décor ligné



4

Bleu soyeux



NOUVEAUTÉ


CAROLE | Le m² : 41.90 €

1-2. 30 x 90 cm


MURS

BIII • Faïence – rectifié • Ép. 10 mm

- 1. Uni • La boîte de 1,35 m² : 56.57 € • Le m² : 41.90 €
- 2. Décors structurés • La boîte de 1,35 m² : 56.57 € • Le m² : 41.90 €



1 Blanc



Bleu



Vert



2





FAIRWAY | Le m² : À partir de **26.90 €**


29,8 x 59,8 cm rectifié

MURS

Faïence brillante • Ép. 10 mm

1. Uni • La boîte de 1,08 m² : **29.05 €** • Le m² : **26.90 €**

2. Décor • La boîte de 1,08 m² : **30.78 €** • Le m² : **28.50 €**




CHARLOTTE | Le m² : **21.50 €**

1. 10 x 20 cm ou 2. 30 x 30 cm

MURS

1. BIII • Faïence brillante • Ép. 8 mm • La boîte de 0,50 m² : **10.75 €** • Le m² : **21.50 €**

2. Mosaïque mini métro sur trame • Ép. 6 mm • La pièce : **11.90 €**



Blanc

Noir

NOUVEAUTÉ



CÉCILE | Le m² : **17.90 €**

25 x 60 cm

MURS

Faïence • Ép. 7 mm • La boîte de de 1,60 m² : **28.64 €** • Le m² : **17.90 €**

Powder

Cobalt

Lime



CHARLIE | Le m² : À partir de **19.90 €**

25 x 40 cm

MURS

BIII • Faïence • Ép. 10 mm • Mate

1. Uni • La boîte de 1,5 m² : **29.85 €** • Le m² : **19.90 €**

2. Décor • La boîte de 1,5 m² : **31.35 €** • Le m² : **20.90 €**

1

Blanc

Bleu

Brique

Gris béton

Gris ciment

2

Décor brique

Décor bleu



GALA | Le m² : À partir de **17.70 €**

1-2. 26,7 x 41,6 cm, 3. 6,3 x 41,6 cm ou 4. 45 x 45 cm

MURS





1. BIII • Faïence • Ép. 7,7 mm • La boîte de 1 m² : **17.70 €** • Le m² : **17.70 €**

2. Décors • Ép. 7,7 mm • 10 décors mixés aléatoires • La boîte de 1 m² : **21.40 €** • Le m² : **21.40 €**

3. Listel • Ép. 7,7 mm • La pièce : **4.90 €**

SOLS

4. Bla • Grès cérame émaillé • Ép. 8,5 mm • Groupe 4 • La boîte de 1,01 m² : **24.34 €** • Le m² : **24.10 €**



DÉDICACE | Le m² : **16.90 €**

1. 25 x 40 cm, 2. 5 x 25 cm ou 3. 27,5 x 27,5 cm


MURS

1. BIII • Faïence • Ép. 7,3 mm • La boîte de 1,70 m² : **28.73 €** • Le m² : **16.90 €**

2. Listel ligné en faïence • Ép. 8 mm • La pièce : **5.90 €**

MURS ET SOLS

3. Mosaïque 2,8 x 3 cm sur trame • Marbre poli, rainuré • Ép. 8 mm • La pièce : **15.50 €**





LA POSE

Vous ne souhaitez pas vous charger de la pose de votre carrelage ? Optez pour notre service La Pose et un expert se déplacera chez vous.

DARIUS | Le m² : 23.50 €

1. 31,6 x 60,8 cm, 2. 30 x 30 cm ou 3. 5 x 25 cm

MURS ET SOLS

Bla • Grès cérame émaillé

1. Uni • Ép. 9,2 mm • Groupe 4 et 5* • La boîte de 1,15 m² : 24.04 € • Le m² : 23.50 €

2. Mosaïque • La pièce : 19.90 €

3. Listel en pierre • La pièce : 9.90 €

4. Plinthe assortie L. 8 x 31,6 cm • La pièce : 8.50 €

1



2



3



ADN | Le m² : 19.95 €

1. 30 x 60 cm ou 2. 5 x 31,6 cm


MURS ET SOLS

1. Bla • Grès cérame émaillé mat • Ép. 10 mm • Groupe 4 • La boîte de 1,08 m² : 21.55 € • Le m² : 19.95 €

MURS

2. Profil décor noir mat brossé • L. 250 mm • La pièce : 8.50 €

1



2





GLORIA | Le m² : 27.50 €

1. 29,5 x 59,2 cm rectifié ou 2. 29,5 x 29,5 cm

MURS


1. BIII • Faïence mate • Ép. 8,5 mm • La boîte de 1,40 m² : **38.50 €** • Le m² : **27.50 €**

2. Mosaïque murale 2,5 x 2,5 cm sur trame • Ép. 8,5 mm • La pièce : **10.70 €**

1



2



CARRELAGES DE SALLE DE BAINS

GHOST | Le m² : à partir de 21.50 €

1-2. 20 x 60 cm ou 3. 47,2 x 47,2 cm

MURS

BIII • Faïence satinée • Ép. 9 mm


1. Uni effet métal • La boîte de 1,08 m² : **19.98 €** • Le m² : **21.50 €**

2. Décors • La boîte de 1,08 m² : **24.73 €** • Le m² : **26.50 €**

SOLS

3. Bla • Grès cérame émaillé • Ép. 8,5 mm • Groupe 3 et 4* • La boîte de 1,34 m² : **32.83 €** • Le m² : **29.50 €**




1



2



3





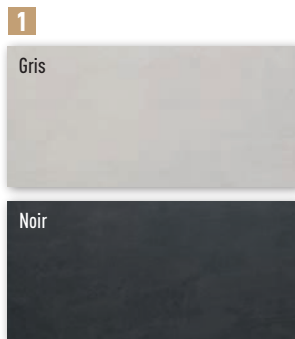
CARRELAGES COULEURS ET INTEMPORELS

VARIO | Le m² : 30.90 €

1. 25 x 50 cm, 2. 10 x 30 cm ou 3. 30 x 30 cm

MURS

1. BIII • Faïence mate • Ép. 9,6 mm • La boîte de 1,38 m² : 42.64 € • Le m² : 30.90 €
2. Frise verre sur trame • Ép. 8 mm • La pièce : 11.50 €
3. Mosaïque verre et pierre sur trame • Ép. 8 mm • La pièce : 22.50 €


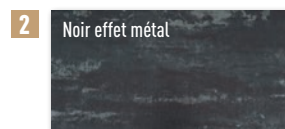


DANCING | Le m² : à partir de 18.50 €

1. 31,6 x 60,8 cm, 2. 31,5 x 60,8 cm ou 3. 30 x 30 cm

MURS ET SOLS

1. Uni • Bla • Grès cérame émaillé • Ép. 9,2 mm • Groupe 5 • La boîte de 1,15 m² : 28.18 € • Le m² : 27.50 €
2. Bla • Grès cérame émaillé • Ép. 8,5 mm • Groupe 3 • La boîte de 1,15 m² : 15.53 € • Le m² : 18.50 €
3. Mosaïque sur trame • Groupe 4 • La pièce : 17.50 €





ESQUISSE | Le m² : à partir de **11.90 €**

1-2. 30 x 60,4 cm, 3. 45 x 45 cm ou 4. 5 x 60,4 cm

MURS ET SOLS

Bla • Grès cérame émaillé • Ép. 8,5 mm

1. Uni • Groupe 4 • La boîte de 1,45 m² : **29.73 €** • Le m² : **20.50 €**

MURS

2. Décor • La pièce : **26.50 €**

3. Bla • Grès cérame émaillé • Ép. 8,5 mm • La boîte de 1,62 m² : **19.28 €** • Le m² : **11.90 €**

4. Listel • Onde graphite • La pièce : **10.90 €**



CELESTE | Le m² : à partir de **34.90 €**

1-2. 30 x 60 cm rectifié, 3. 10 x 60 cm rectifié ou 4. 30 x 30 cm

MURS

Bla • Grès cérame masse colorée • Ép. 10 mm • Satiné

1. Décor structuré • Existe en 4 coloris : blanc, vert, noir ou bleu

La boîte de 1,08 m² : **48.49 €** •


Le m² : **44.90 €**

MURS ET SOLS

2. Uni • Existe en 4 coloris : blanc, vert, noir ou bleu • La boîte de 1,08 m² : **37.69 €** • Le m² : **34.90 €**

3. Bande unie • La boîte de 0,72 m² : **35.93 €** • Le m² : **49.90 €**

4. Mosaïque sur trame • Existe en 4 coloris : blanc, vert, noir ou bleu • La pièce : **14.50 €**



CARRELAGES COULEURS ET INTEMPORELS




CORALIE | Le m² : **28.50 €**

15,5 x 15,5 cm

MURS

BIII • Faïence • Ép. 7 mm • Structurée mate
 • La boîte de 1,29 m² : **36.77 €** • Le m² : **28.50 €**



CASSANDRE | Le m² : **46.90 €**

1. 30 x 90 cm rectifié ou 2. 2 x 90 cm


MURS

Faïence • Ép. 10,2 mm • Structurée mate

1. La boîte de 1,08 m² : **50.65 €** • Le m² : **46.90 €**

2. Listel décoratif • Ép. 10 mm • La pièce : **24.90 €**

Sol associé : voir Hauki p. 167.





GIMEL | Le m² : 34.90 €

15 x 61 cm

MURS

Bla • Grès cérame • Ép. 7 à 11 mm

1. Imitation bois • La boîte de 1,02 m² : 35.60 € • Le m² : 34.90 €

2. Imitation pierre • La boîte de 1,02 m² : 35.60 € • Le m² : 34.90 €

Compatible en carrelage extérieur. Voir catalogue Menuiseries 2022

1

Taupe



Gris



2

Grise



Beige



CAMILLE | Le m² : à partir de 19.90 €

1. 20 x 20 cm ou 2. 20 x 60 cm

MURS ET SOLS

Bla • Grès cérame • Ép. 8,2 mm • Groupe 3 et 4*


1. Décor mix • La boîte de 1,36 m² : 31.96 € • Le m² : 23.50 €

2. Uni bois • La boîte de 1,21 m² : 24.08 € • Le m² : 19.90 €

1



2



CARRELAGES COULEURS ET INTEMPORELS

FACTORY | Le m² : 33.90 €

6 x 25 cm

MURS

Bla • Grès cérame émaillé • Ép. 10 mm • Groupe 4 • La boîte de 0,58 m² : 19.66 € • Le m² : 33.90 €

À noter : le colissage de 0,58 m² indique la surface à couvrir en tenant compte des joints.

SOLS ASSORTIS

Compatible en crédence de cuisine. Voir catalogue Cuisines 2021/2022.



GALANTE | Le m² : à partir de 37.90 €

1-2. 25 x 70 cm ou 3. 59,7 x 59,7 cm rectifié

MURS

Blll • Faïence satinée • Ép. 10,7 mm

1. Uni • La boîte de 1,23 m² : 46.62 € • Le m² : 37.90 €

2. Décor • La boîte de 1,23 m² : 50.31 € • Le m² : 40.90 €

SOLS

Bla • Grès cérame émaillé • Rectifié • Ép. 9,6 mm • Groupe 5 • Antiglissant R9A

3. La boîte de 1,08 m² : 43.09 € • Le m² : 39.90 €

1

Blanc



Crème



2

Blanc



Crème



3

Multicolore





Vous préférez la sérénité de la livraison à domicile ? Avec notre service Livraison, rien de plus simple.



GOSPEL | Le m² : à partir de **34.90 €**

1-2. 29,9 x 60,1 cm ou 3. 59,7 x 59,7 cm rectifié

MURS

BIII • Faïence mate • Ép. 11,3 mm


1. Uni • La boîte de 1,08 m² : **37.69 €** • Le m² : **34.90 €**

2. Décor structuré • La boîte de 1,08 m² : **39.85 €** • Le m² : **36.90 €**

SOLS

3. Grès cérame émaillé • Ép. 9,6 mm • Groupe 5 • La boîte de 1,08 m² : **43.09 €** • Le m² : **39.90 €**

1



Uni blanc

3



Sol

2



Décor structuré

GOAL | Le m² : à partir de **31.90 €**

18,2 x 21 cm

MURS ET SOLS

Bla • Grès cérame émaillé • Ép. 9,5 mm • Groupe 5 • Antiglissant R9

1. Uni • La boîte de 0,46 m² : **14.67 €** • Le m² : **31.90 €**


2. Décors mixtes aléatoires • La boîte de 0,46 m² : **17.89 €** • Le m² : **38.90 €**

1



2

Gris clair



Crème

Exemples de décors mixtes

CARRELAGES COULEURS ET INTEMPORELS



DANIEL | Le m² : à partir de **26.50 €**

1-2. 30 x 60 cm rectifié ou 3. 30 x 30 cm

MURS ET SOLS



Bla • Grès cérame émaillé • Ép. 8,2 mm • Groupe 3 et 4*

1. Uni • La boîte de 1,44 m² : **38.16 €** • Le m² : **26.50 €**

2. Décor • La boîte de 1,44 m² : **51.70 €** • Le m² : **35.90 €**

3. Mosaïque sur trame décor mix • La pièce : **13.50 €**

1



2



3



CÉMENT | Le m² : à partir de **21.90 €**

30 x 60 cm

MURS


Bla • Grès cérame émaillé masse colorée • Ép. 9,5 mm • Groupe 5

1. Structuré • La boîte de 1,26 m² : **28.85 €** • Le m² : **22.90 €**



MURS ET SOLS

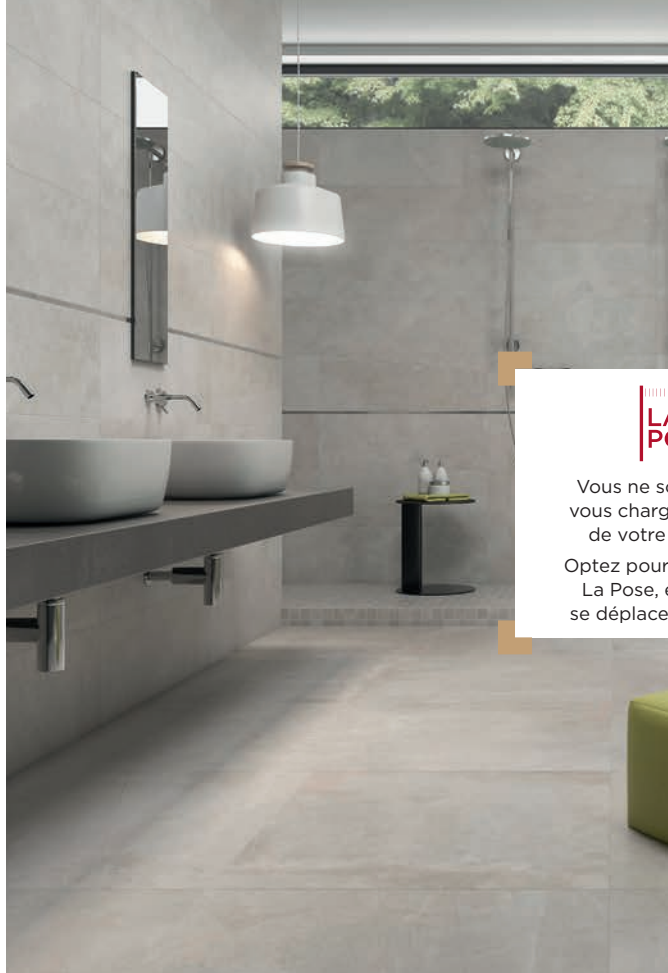
2. Uni • Antiglissant R9 • La boîte de 1,26 m² : **27.59 €** • Le m² : **21.90 €**

1



2





LA POSE

Vous ne souhaitez pas vous charger de la pose de votre carrelage?
Optez pour notre service La Pose, et un expert se déplacera chez vous.

FASHION | Le m² : à partir de **38.90 €**

1-2. 29,8 x 89,8 cm rectifié, 3. 33 x 33 cm ou 4. 59,7 x 59,7 cm rectifié

MURS

- 1. Billi • Faïence • Ép. 11,3 mm • La boîte de 1,08 m² : **50.65 €** • Le m² : **46.90 €**
- 2. Décor structuré • Ép. 11,3 mm • La boîte de 1,08 m² : **54.97 €** • Le m² : **50.90 €**

MURS ET SOLS

- 3. Mosaïque sur trame • Ép. 9 mm • La pièce : **23.90 €**

SOLS

- 4. Bla • Grès cérame masse colorée • Ép. 9,6 mm • La boîte de 1,08 m² : **42.01 €** • Le m² : **38.90 €**

FREEDOM | Le m² : à partir de **38.90 €**

1-2. 29,8 x 89,8 cm rectifié ou 3. 59,7 x 59,7 cm rectifié

MURS ET SOLS

- 1. Billi • Faïence • Ép. 11,3 mm • La boîte de 1,08 m² : **48.49 €** • Le m² : **44.90 €**
- 2. Décor structuré • Ép. 11,3 mm • La boîte de 1,08 m² : **56.05 €** • Le m² : **51.90 €**

SOLS

- 3. Bla • Grès cérame masse colorée • Ép. 9,6 mm • La boîte de 1,08 m² : **42.01 €** • Le m² : **38.90 €**

Disponible aussi en coloris blanc et taupe.



CARRELAGES COULEURS ET INTEMPORELS

CHARLES | Le m² : à partir de 36.90 €

1-2. 25 x 70 cm ou 3. 60 x 60 cm rectifié

MURS

B111 • Faïence • Ép. 10,1 mm

1. Uni • La boîte de 1,23 m² : 46.62 € • Le m² : 37.90 €

2. Décor structuré • La boîte de 1,23 m² : 45.33 € • Le m² : 36.90 €

SOLS

3. Bla • Grès cérame masse colorée • Ép. 9,6 mm • La boîte de 1,08 m² : 43.09 € • Le m² : 39.90 €



CONSTANT | Le m² : à partir de 29.90 €

1-2. 30 x 90 cm rectifié, 3. 7 x 60 cm, 4. 30 x 30 cm ou 5. 60 x 60 cm

MURS

B11a • Faïence • Ép. 10 mm

1. Uni • La boîte de 1,08 m² : 32.29 € • Le m² : 29.90 €

2. Structuré bois • La boîte de 1,08 m² : 35.53 € • Le m² : 32.90 €

3. Bordure • La pièce : 25.50 €

4. Mosaïque sur trame • La pièce : 13.90 €

SOLS

5. Uni • Bla • Grès cérame • Ép. 10 mm • La boîte de 1,08 m² : 26.89 € • Le m² : 24.90 €





CLUB | Le m² : **29.50 €**

1. 29,7 x 59,7 cm rectifié ou 2. 29,7 x 29,7 cm

MURS ET SOLS

Bla • Grès cérame émaillé • Ép. 10 mm • Groupe 5 • Antiglissant R9

1. Uni • La boîte de 1,08 m² : **31.86 €** • Le m² : **29.50 €**

2. Mosaïque sur trame • La pièce : **17.90 €** Produit très nuancé, une pose à blanc est nécessaire.

GHÂTS | Le m² : **23.70 €**


1. 30 x 60 cm ou 2. 5 x 30 cm

MURS ET SOLS

1. Uni • Bla • Grès cérame • Ép. 8,5 mm • Antiglissant R9 • La boîte de 1,26 m² : **29.86 €** • Le m² : **23.70 €**

2. Listel pierre sur trame • La pièce : **9.90 €**

1



Blanc




2



Blanc



1



Gris



2



Horizontal



Vertical



DOMINIQUE | Le m² : **32.90 €**

1. 30 x 60 cm rectifié, 2. 30 x 30 cm ou
3. 60 x 60 cm rectifié

Bla • Grès cérame masse colorée • Ép. 10 mm • Groupe 5
• Antiglissant R10B




MURS ET SOLS

1. Uni • La boîte de 1,08 m² : **35.53 €** • Le m² : **32.90 €**

2. Mosaïque sur trame • La pièce : **16.90 €**

SOLS

3. La boîte de 1,08 m² : **35.53 €** • Le m² : **32.90 €**



GÉOSTONE | Le m² : **21.90 €**




1. 30 x 60 cm ou 2. 30 x 30 cm

MURS ET SOLS

Bla • Grès cérame émaillé masse colorée • Groupe 4 • R10B

1. Ép. 10 mm • La boîte de 1,26 m² : **27.59 €** • Le m² : **21.90 €**

2. Mosaïque sur trame • Ép. 10 mm • La pièce : **10.50 €**



NOUVEAUTÉ



DAMIEN | Le m² : à partir de **40.90 €**

1. 30 x 60 cm rectifié 2. 60 x 60 cm



MURS ET SOLS

Bla • Grès cérame émaillé • Ép. 10 mm • Mat ou poli*

1. La boîte de 1,08 m² : **44.17 €** • Le m² : **40.90 €**

2. La boîte de 1,08 m² : **46.33 €** • Le m² : **42.90 €**

1



2



CARRELAGES DE SALLE DE BAINS



FLORENCE | Le m² : à partir de **40.90 €**

1. 29,7 x 59,7 cm rectifié, 2. 20,9 x 39,7 cm ou 3. 59,7 x 59,7 cm rectifié

MURS ET SOLS

1. Bla • Grès cérame émaillé masse colorée • Ép. 10 mm • Poli* • La boîte de 1,08 m² : **44.17 €** • Le m² : **40.90 €**

2. Mosaïque en barrettes sur trame • Ép. 10 mm • Poli* • La pièce : **13.90 €**



SOLS

3. Bla • Grès cérame émaillé • Ép. 10 mm • Version mate • Antiglissant R9 • Groupe 3 ou 5** • La boîte de 1,08 m² : **46.33 €** • Le m² : **42.90 €**


Sols assortis en version polie, voir carrelage Florence p. 159.

3

1



2



CARRELAGES COULEURS ET INTEMPORELS



GENIUS | Le m² : à partir de 32.50 €

1. 29,7 x 59,7 cm rectifié, 2. 29,7 x 29,7 cm, 3. 30 x 30 cm ou 4-5. 59,5 x 59,5 cm rectifié

MURS ET SOLS

Bla • Grès cérame pleine masse émaillé

1. Uni • Ép. 10 mm • Finition mate • Antiglissant R9 • La boîte de 1,08 m² : 35.10 € • Le m² : 32.50 €

2. Mosaïque sur trame • Ép. 10,5 mm • La pièce : 18.90 €

3. Mosaïque sur trame • Ép. 10 mm • La pièce : 37.90 €

4. Uni • Ép. 10 mm • Structuré martelé • Finition mate • Antiglissant R9 • La boîte de 1,08 m² : 35.10 € • Le m² : 32.50 €

5. Uni • Ép. 10,5 mm • Finition polie* • La boîte de 1,08 m² : 54.97 € • Le m² : 50.90 €

4 5

ADONIS | Le m² : à partir de 15.50 €

1. 25 x 40 cm, 2. 4 x 25 cm ou 3. 33 x 33 cm

MURS




1. Faïence • Ép. 7 mm • La boîte de 1,70 m² : 26.35 € • Le m² : 15.50 €

2. Listel • Ép. 7 mm • La pièce : 3.50 €


SOLS

3. Blb • Grès pressé émaillé • Ép. 7,5 mm • Groupe 4 • La boîte de 1 m² : 15.50 € • Le m² : 15.50 €


1



2



3




Mix noir

Noir mat ou brillant



Blanc mat ou brillant



Beige mat ou brillant



1

Beige



Gris clair



Gris foncé



2

Beige



Gris




3

Beige



Gris



NOUVEAUTÉ



DEBORAH | Le m² : 39.90 €


1-2-3. 30 x 60 cm

MURS ET SOL

Bla • Grès cérame coloré • Ép. 9,5 mm • Antiglissant R10 B • La boîte de 1,08 m² : 43.09 € • Le m² : 39.90 €


1. Version Minimal
2. Version Classic
3. Version Rock

1



Minimal blanc

2



Classic blanc


3




Rock blanc




Minimal bleu




Classic bleu



Rock bleu



Minimal gris



Classic gris



Rock gris

CARRELAGES DE SALLE DE BAINS



GALAXY | Le m² : à partir de 41.90 €

1. 29,7 x 59,7 cm rectifié ou 2. 59,7 x 59,7 cm rectifié


MURS ET SOLS

Bla • Grès cérame pleine masse • Ép. 10 mm • Poli*

1. La boîte de 1,08 m² : 45.25 € • Le m² : 41.90 €

2. La boîte de 1,08 m² : 46.98 € • Le m² : 43.50 €

1 Clair



2 Clair



Foncé





ÉQUINOXE | Le m² : 29.90 €

1. 29,7 x 59,7 cm rectifié, 2. 30 x 30 cm, 3. 17,5 x 30 cm ou 4. 3 x 9 cm

MURS ET SOLS

Bla • Grès cérame émaillé • Ép. 10 mm • Groupe 4 • Antiglissant R9

1. La boîte de 1,08 m² : 32.29 € • Le m² : 29.90 €

2. Mosaïque sur trame • La pièce : 14.90 €

MURS

3. Mosaïque 3D sur trame • La pièce : 27.50 €

4. Pièce de finition pour mosaïque 3D • Inférieur ou supérieur • La pièce : 4.90 €

Permet de fermer le dessin de la mosaïque sur les bords



DOMAINE | Le m² : 31.90 €

1-2. 20 x 20 cm ou 3. 33,3 x 33,3 cm

MURS ET SOLS

Bla • Grès cérame émaillé • Ép. 10 mm • Groupe 4 et 5* • Antiglissant R9

1. Uni • La boîte de 0,96 m² : 30.62 € • Le m² : 31.90 €

2. Décor • La pièce : 2.50 €

3. La pièce : 15.90 €

Aspect très nuancé, pose à blanc recommandée.






HERA | Le m² : à partir de 29.90 €

20 x 20 cm

MURS ET SOLS

Bla • Grès cérame émaillé masse colorée • Ép. 8,5 mm

1. Uni • La boîte de 1,16 m² : 34.68 € • Le m² : 29.90 €
2. Décors bleu • La boîte de 1,16 m² : 42.34 € • Le m² : 36.50 €
3. Décors noir • La boîte de 1,16 m² : 42.34 € • Le m² : 36.50 €



Carreaux

Damier fleuri



Anémone

Badiane



HELIOS | Le m² : à partir de 31.50 €

20,3 x 20,3 cm

MURS ET SOLS

Bla • Grès cérame émaillé • Ép. 9 mm • Groupe 5 • Antiglissant R10

1. Uni • La boîte de 1,24 m² : 39.06 € • Le m² : 31.50 € • Existe aussi en blanc
2. Faux unis noir : motifs losange, cercle, rosace ou lys • La boîte de 1,24 m² : 45.26 € • Le m² : 36.50 € • Existe aussi en bleu
3. Décors mixés (19 décors aléatoires) • La boîte de 1,24 m² : 45.26 € • Le m² : 36.50 € • Existe aussi en bleu



Exemple de décors mixés




CARRELAGES COULEURS ET INTEMPORELS



LA LIVRAISON

Vous préférez la sérénité de la livraison à domicile ? Avec notre service Livraison, rien de plus simple.



FABLE | Le m² : à partir de 73.90 €

13,8 x 13,8 cm

MURS ET SOLS

Bla • Grès cérame émaillé • Ép. 8 mm

1. Uni • Groupe 3 et 4* • La boîte de 0,50 m² : 36.95 € • Le m² : 73.90 €

2. Décors mixés (19 décors aléatoires) • La boîte de 0,50 m² : 42.95 € • Le m² : 85.90 €

1



2 Exemple de décors mixés



CASTEL | Le m² : 25.90 €

30 x 60 cm

MURS ET SOLS

Bla • Grès cérame émaillé • Ép. 10 mm • Groupe 4

1. Uni • La boîte de 1,08 m² : 27.97 € • Le m² : 25.90 €


2. 2 décors de 8 motifs aléatoires (panachés dans la boîte) • La boîte de 1,08 m² : 27.97 € • Le m² : 25.90 €

1



2 Patchwork gris

Patchwork taupe





BÉTON | Le m² : **27.50 €**

30,5 x 60,5 cm

MURS ET SOLS

Bla • Grès cérame émaillé masse colorée • Ép. 9,5 mm • Groupe 5 •

La boîte de 1,11 m² : **30.52 €** • Le m² : **27.50 €**

Aspect et coloris très nuancés.



Gris béton



GRUNGE | Le m² : **31.50 €**

1. 16,5 x 100 cm, 2. 16,5 x 33 cm

MURS ET SOLS

1. Bla • Grès cérame émaillé • Ép. 10,3 mm • Groupe 4 • Antiglissant R10B • La boîte de 0,99 m² : **31.19 €** • Le m² : **31.50 €**

2. Mosaïque sur trame • Ép. 10,3 mm • La pièce : **7.90 €**

Compatible en pose extérieure. Voir catalogue Menuiseries 2022.



1 Beige

Gris




2

Beige



Gris

CARRELAGES COULEURS ET INTEMPORELS



EVER | Le m² : 35.90 €

1. 19,6 x 119,5 cm rectifié,
2. 29,5 x 29,5 cm

MURS ET SOLS

Bla • Grès cérame émaillé • Ép. 10,3 mm • Groupe 4 • Antiglissant R10B

1. Uni • La boîte de 0,96 m² : 34.46 € • Le m² : 35.90 €
2. Mosaïque sur trame • Gris imitation dalles lamellées ou floral • La pièce : 9.90 €

Compatible en pose extérieure.
Voir catalogue Menuiseries 2022.

1



2

Dalles lamellées



Floral



DRAKAR | Le m² : 26.90 €

1. 2. 20 x 80 cm, 3. 20 x 40 cm ou 4. 20 x 20 cm

MURS ET SOLS

1. Bla • Grès cérame émaillé • Ép. 10,3 mm • Groupe 4 antiglissant R9 et groupe 5 antiglissant R10B • La boîte de 1,12 m² : 30.13 € • Le m² : 26.90 €
2. Décor feuilles (motifs aléatoires) • Groupe 4 • Antiglissant R9 • La pièce : 6.50 €
3. Mosaïque barrettes • Ép. 10,3 mm • La pièce : 9.50 €
4. Mosaïque sur trame • Ép. 10,3 mm • Compatible pour receveur à carrelé • La pièce : 5.90 €

1

Blanc

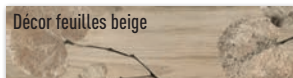


Beige



2

Décor feuilles beige



3

Blanc



4

Blanc/beige



GUÉRANDE | Le m² : à partir de 19.90 €

1. 2. 15 x 60 cm

MURS ET SOLS

Blla • Grès cérame émaillé • Ép. 9 mm • Groupe 5 • Antiglissant R9


1. Uni • La boîte de 1,08 m² : 21.49 € • Le m² : 19.90 €
2. Décor • La boîte de 1,08 m² : 29.05 € • Le m² : 26.90 €

1

Bois foncé



Bois clair



Bois blanchi




2



NOUVEAUTÉ

KRISTEN



RETROUVEZ TOUTE LA GAMME
DE MOSAÏQUES SUR
LAPEYRE.FR

NOUVEAUTÉ


KLODIA



Coloris vert émeraude

KRISTEN | Le m² : **18.90 €**

Mosaïque sol et mur 30,5 x 30,5 cm • Pierre de travertin peint • Ép. 10 mm



KRYSTEL | Le m² : **18.90 €**

Mosaïque sol et mur 28,1 x 28,1 cm • Antiglissant R12 C • Ép. 8 mm



KLODIA | Le m² : **10.50 €**

Mosaïque mur 29,6 x 29,6 cm • Céramique • Ép. 8 mm • Existe en 2 coloris : vert d'eau et vert émeraude.



NOS ENGAGEMENTS

Notre engagement bois chez Lapeyre

Lapeyre attache depuis des années la plus grande importance à n'utiliser que des bois issus d'exploitations forestières légales et respectueuses de l'environnement.

À ce titre, elle s'interdit de commercialiser certaines essences en danger de disparition.

Lapeyre oriente ses achats de produits et matières premières en bois vers des essences soit éco-certifiées, soit, si les essences ne peuvent pas encore l'être, issues de forêts correctement gérées en privilégiant les provenances européennes.

FSC® : FOREST STEWARDSHIP COUNCIL®

La marque FSC® signifie que le bois utilisé dans la fabrication du produit provient de forêts bien gérées et d'autres sources responsables satisfaisant à des normes rigoureuses au niveau environnemental, social et économique.

www.fsc.org



La marque de la gestion forestière responsable

PEFC™ : PROGRAMME FOR THE ENDORSEMENT OF FOREST CERTIFICATION SCHEMES

La marque PEFC™ signifie que le bois, utilisé dans la fabrication du produit, provient d'une forêt gérée durablement.

www.pefc-france.org



Traitement des déchets d'équipements électriques et électroniques (DEEE)

Une filière de traitement des DEEE est mise en place depuis 2005 avec les missions de collecte, recyclage et valorisation des déchets de ces types d'appareils.

Le prix des produits concernés est augmenté d'une Éco-participation qui permet le financement des Éco-organismes en charge de cette filière.

Lapeyre, pour tout achat d'un équipement soumis à cette réglementation, reprend gratuitement votre appareil usagé et reverse l'intégralité de l'Éco-participation aux Éco-organismes agréés.

Traitement des déchets d'ameublement

Créé en 2011 par 12 distributeurs et 12 fabricants français de meubles, Éco-mobilier est un éco-organisme à but non lucratif, agréé par l'État.

Financé par l'éco-participation payée par les consommateurs sur les meubles neufs, Éco-mobilier a pour vocation de collecter et valoriser le mobilier usagé en lui offrant une 2^e vie, en le recyclant ou en l'utilisant comme source d'énergie, avec, entre autres, les professionnels de l'ameublement tels que Lapeyre.

Le périmètre d'Éco-mobilier s'est étendu depuis 2018 aux couettes et oreillers usagés et s'étend à l'ensemble des objets, éléments d'ameublement et d'agencement au 1^{er} janvier 2020.

Depuis sa création, Éco-mobilier a collecté près de 2 millions de tonnes de meubles usagés, valorisées à plus de 90% et vise à horizon 2023, le ZÉRO déchet pour le mobilier usagé.

BARÈME ÉCO-MOBILIER

TARIF TTC	STANDARD TOUS MATÉRIAUX	STANDARD BOIS, DÉRIVÉS DE BOIS ET MÉTAL	À PLUS DE 75% PANNEAUX DE PARTICULES*	À PLUS DE 75% DE BOIS MASSIF CERTIFIÉ ET/OU MÉTAL*
< 0,5 kg	0.04 €	0.04 €	0.02 €	0.02 €
≥ 0,5 kg et < 1 kg	0.12 €	0.10 €	0.07 €	0.06 €
≥ 1 kg et < 2 kg	0.20 €	0.17 €	0.12 €	0.11 €
≥ 2 kg et < 5 kg	0.40 €	0.32 €	0.22 €	0.19 €
≥ 5 kg et < 10 kg	1.00 €	0.82 €	0.56 €	0.48 €
≥ 10 kg et < 20 kg	2.20 €	1.80 €	1.30 €	1.15 €
≥ 20 kg et < 30 kg	3.50 €	2.80 €	2.00 €	1.75 €
≥ 30 kg et < 40 kg	4.70 €	3.90 €	2.80 €	2.30 €
≥ 40 kg et < 60 kg	6.70 €	5.30 €	3.70 €	3.20 €
≥ 60 kg et < 100 kg	10.60 €	8.50 €	6.20 €	5.30 €
≥ 100 kg et < 150 kg	18.00 €	15.00 €	11.00 €	9.50 €
≥ 150 kg et < 200 kg	24.00 €	19.50 €	14.00 €	12.00 €
≥ 200 kg et < 250 kg	30.00 €	25.00 €	18.00 €	15.00 €
≥ 250 kg et < 300 kg	38.00 €	33.00 €	24.00 €	21.00 €
≥ 300 kg et < 400 kg	47.00 €	41.00 €	30.00 €	26.00 €
Par tranche de 100 kg supp.	+ 13.50 €	+ 10.50 €	+ 7.50 €	+ 6.30 €

* Plus de 75% en masse, sans perturbateur de recyclage (tout matériau inerte minéral associé ainsi que le PVC).

écomobilier

N° Identifiant unique FR019326_10G2VO

Conditions Générales de Vente

Nos Conditions Générales de Vente sont consultables sur notre site Internet lapeyre.fr/c/conditions-generales-de-vente et en magasin.

[FINANCEMENT]

En partenariat avec 

Lapeyre vous permet d'acheter à crédit pour tout montant compris entre **150 € et 15 000 € (durées de 10 à 36 mois)**. Pour adapter au mieux ce crédit à votre situation, votre conseiller est présent pour vous accompagner et vous guider dans les choix des modalités de remboursement (la durée de votre emprunt, le montant total et le montant de vos mensualités), conformément à la loi.

**Un crédit vous engage et doit être remboursé.
Vérifiez vos capacités de remboursement avant de vous engager.**

EXEMPLE DE FINANCEMENT

Pour un achat de **1400 €**, après un apport de **400 €** soit un crédit accessoire à une vente de **1000 €**, vous remboursez 10 **mensualités de 101.32 €** hors assurance facultative. **Le montant total dû est de 1013.20 €**. Le coût total de l'achat à crédit est de **1413.20 €**. **Taux Annuel Effectif Global (TAEG) fixe de 2,90%**. Taux débiteur fixe de 2,862%. Le coût mensuel de l'assurance facultative est de **1.24 €** et s'ajoute aux mensualités ci-dessus. Le Taux Annuel Effectif de l'Assurance est de 2,790%. Le montant total dû au titre de l'assurance est de **12.40 €**.

Pour plus d'information, venez en magasin.

Ensemble nous pourrons faire une simulation et trouver rapidement une solution adaptée à vos besoins

Offre réservée aux particuliers après apport personnel, sous réserve d'acceptation définitive par CA Consumer Finance prêteur dont Sofinco est une marque, SA au capital de 554 482 422 € - 1 rue Victor Basch - CS70001, 91068 Massy cedex, RCS Evry 542 097 522. Intermédiaire d'assurance immatriculé à l'ORIAS N° 07 008 079 (www.orias.fr). Assurances facultatives souscrites auprès de CACI LIFE dac (Décès), CACI NON LIFE dac (Perte Totale et Irréversible d'Autonomie) et FIDELIA ASSISTANCE (Assistance santé). Vous disposez d'un droit légal de rétractation. Cette publicité est diffusée par Lapeyre 3 boulevard de Sébastopol - 75001 Paris, SAS au capital de 77 496 636 € numéro RCS 542 020 862 qui est mandataire bancaire exclusif de CA Consumer Finance immatriculé à l'ORIAS sous le n° 13 004 434 (www.orias.fr) qui apporte son concours à la réalisation d'opérations de crédit à la consommation sans agir en qualité de Prêteur.

[SERVICE APRÈS-VENTE]

Nous sommes à votre écoute **5 jours sur 7****
pour trouver une solution.

POUR CONTACTER LE SAV LAPEYRE :

Par téléphone : **09 72 72 00 20**

Sur le site : **www.lapeyre.fr/formulaire-sav**

**** Joignable du lundi au vendredi, coût d'un appel local.**
Retrouvez également nos conditions de garantie sur lapeyre.fr

[INDEX]

A ccessoires	133
Armoires de toilette	69
B aignoires balnéo	107 à 108
Baignoires d'angle	105
Baignoires droites	104 à 105
Baignoires îlots	106
Broyeurs pour WC	130
C abines hammam	93
Cabines hydromassantes	93
Cabines intégrales	92
Carrelages de salle de bains	170 à 198
Carrelages de sol	148 à 169
Colonnes de douche	119 à 123
D oublage de murs	102
É clairages	67
Ensembles de douche	118
H abillages muraux	140
L avabos	65
Lave-mains	131

M eubles de salle de bains	38 à 61
Meubles lave-mains	132
Miroirs	66 et 68
Mitigeurs	113 à 117
Mitigeurs lave-mains	131
Mosaïques	199
P anneaux de construction	102
Pare-baignoires	110
Parois de douche	72 à 78
Paroi et portes sur mesure	90
Plans stratifiés pour meubles	62
Portes de douche	79 à 89
R eceveurs à carreler	100
Receveurs de douche	97 à 99
S èche-serviettes	135 à 138
Sols pièces humides	143 à 147
V asques	63 à 64
W C à poser	125
WC solutions	129
WC suspendus	126 à 128

[VOUS AVEZ UN PROJET ?]



Retrouvez nos conseillers Lapeyre en magasin ou à domicile en prenant rendez-vous en ligne sur www.lapeyre.fr



LAPEYRE SAS au capital social de 77 496 636 € dont le siège social est situé 3 boulevard de Sébastopol 75001 Paris, immatriculée au registre du commerce et des sociétés Paris sous le numéro 542 020 862, représentée par Lapeyre Holding SAS en qualité de Président, elle-même représentée par Marc Ténart • Création : Gutenberg • Reproduction interdite • Compogravure / Production : Gutenberg • Imprimé en C.E.E. • Exemples et photos à caractère d'ambiance, non contractuels • Crédits photos : Studio Gutenberg, Getty Images, Shutterstock®, iStock, Claire Payen • SOUS RÉSERVE D'ERREURS TYPOGRAPHIQUES • Ne pas jeter sur la voie publique • Tous nos prix s'entendent TTC (TVA 20 %) départ points de vente, ils sont applicables jusqu'au 01/10/2022.

[LAPEYRE, UN MAGASIN PRÈS DE CHEZ VOUS]

- 01 - Bourg-en-Bresse
Tél. : 04 74 23 32 55
- 03 - Montluçon
Tél. : 04 70 08 19 70
- 03 - Vichy
à Cusset
Tél. : 04 70 30 97 20
- 04 - Manosque
Tél. : 04 92 71 70 80
- 06 - Nice Est
Tél. : 04 93 54 31 54
- 06 - Nice Ouest
à Villeneuve-Loubet
Tél. : 04 93 22 50 54
- 08 - Charleville-Mézières
Tél. : 03 24 58 60 70
- 09 - Pamiers
à Verniolle
Tél. : 05 61 69 69 70
- 10 - Troyes
Tél. : 03 25 74 57 36
- 11 - Carcassonne
Tél. : 04 68 11 40 90
- 11 - Narbonne
Tél. : 04 68 40 46 80
- 12 - Rodez
à Onet-le-Château
Tél. : 05 65 78 38 33
- 13 - Marseille Est
à Aubagne-Gémenos
Tél. : 04 42 04 28 65
- 13 - Marseille Nord
à Vitrolles
Tél. : 04 42 77 54 00
- 13 - Marseille Prado
(Boutique)
Tél. : 04 96 16 90 10
- 13 - Plan de Campagne
à Cabriès
Tél. : 04 42 02 38 40
- 14 - Caen
à Mondevillage
Tél. : 02 31 83 97 48
- 14 - Deauville
(Boutique)
Tél. : 02 31 87 52 59
- 15 - Aurillac
Tél. : 04 71 64 00 44
- 17 - La Rochelle
à Angoulins-sur-Mer
Tél. : 05 46 56 08 22
- 17 - Saintes
à St-Georges-des-Côteaux
Tél. : 05 46 97 86 30
- 18 - Bourges
Tél. : 02 48 67 54 00
- 19 - Brive-la-Gaillarde
Tél. : 05 55 87 88 63
- 21 - Dijon
à Marsannay-la-Côte
Tél. : 03 80 52 59 59
- 22 - Lannion
Tél. : 02 96 48 56 10
- 22 - Saint-Brieuc
Tél. : 02 96 33 46 46
- 24 - Périgueux
Tél. : 05 53 03 38 20
- 25 - Audincourt
Tél. : 03 81 30 42 91
- 25 - Besançon
Tél. : 03 81 41 05 15
- 26 - Montélimar
Tél. : 04 75 92 33 90
- 26 - Valence
Tél. : 04 75 78 65 96
- 27 - Bernay
Tél. : 02 32 46 50 59
- 28 - Chartres
Tél. : 02 37 88 02 98
- 29 - Brest
Tél. : 02 98 41 76 66
- 30 - Alès
Tél. : 04 66 34 66 20
- 30 - Nîmes
Tél. : 04 66 04 38 60
- 31 - Toulouse Nord
Tél. : 05 61 70 11 09
- 31 - Toulouse Sud
à Portet-sur-Garonne
Tél. : 05 61 72 74 96
- 33 - Bordeaux Lac
Tél. : 05 56 43 28 43
- 33 - Bordeaux Mérignac
Tél. : 05 56 34 01 10
- 33 - La Teste-de-Buch
Tél. : 05 57 52 77 88
- 34 - Béziers
Tél. : 04 67 31 15 15
- 34 - Montpellier
à Pérols
Tél. : 04 67 50 38 40
- 35 - Rennes
Tél. : 02 99 33 76 76
- 36 - Châteauroux
à St-Maur
Tél. : 02 54 34 33 11
- 37 - Tours
à Chambray-lès-Tours
Tél. : 02 47 27 41 05
- 38 - Grenoble
à St-Martin-d'Hères
Tél. : 04 76 51 00 16
- 38 - Salaise-sur-Sanne
Tél. : 04 74 29 17 20
- 40 - Mont-de-Marsan
à St-Avit
Tél. : 05 58 85 76 80
- 41 - Blois
à St-Gervais-la-Forêt
Tél. : 02 54 50 23 10
- 42 - Saint-Etienne
à la Fouillouse
Tél. : 04 77 91 39 65
- 43 - Le Puy-en-Velay
Tél. : 04 71 07 06 80
- 44 - Nantes
Saint-Herblain
Tél. : 02 40 67 12 99
- 44 - Saint-Nazaire
Tél. : 02 51 16 03 44
- 45 - Montargis
à Amilly
Tél. : 02 38 28 10 94
- 45 - Orléans
à Fleury-Les-Aubrais
Tél. : 02 38 72 96 00
- 47 - Agen
à Boé
Tél. : 05 53 66 95 10
- 49 - Angers
à Beaucouzé
Tél. : 02 41 36 53 00
- 49 - Saumur
à Distré
Tél. : 02 41 83 99 40
- 50 - Avranches
Tél. : 02 33 89 69 70
- 50 - Cherbourg
Tél. : 02 33 88 38 30
- 51 - Reims
Tél. : 03 26 36 61 61
- 52 - Saint-Dizier
Tél. : 03 25 04 99 10
- 53 - Laval
Tél. : 02 43 26 11 43
- 54 - Nancy
à Vandœuvre-lès-Nancy
Tél. : 03 83 56 40 40
- 56 - Lorient
Tél. : 02 97 88 21 50
- 56 - Vannes
à Theix
Tél. : 02 97 69 16 50
- 57 - Metz
à Hauconcourt
Tél. : 03 87 51 20 08
- 58 - Nevers
Tél. : 03 86 93 91 60
- 59 - Lille
à Capinghem
Tél. : 03 20 17 37 70
- 59 - Valenciennes
à Prouvy
Tél. : 03 27 21 16 00
- 60 - Creil
à St-Maximin
Tél. : 03 44 24 05 05
- 62 - Arras
Tél. : 03 21 21 06 40
- 62 - Boulogne-sur-Mer
Tél. : 03 21 87 29 29
- 62 - Calais
à Coquelles
Tél. : 03 21 36 33 33
- 63 - Clermont-Ferrand
à Aubière
Tél. : 04 73 15 12 97
- 64 - Bayonne
Tél. : 05 59 52 06 78
- 64 - Pau
à Lescar
Tél. : 05 59 81 15 66
- 65 - Tarbes
à Ibos
Tél. : 05 62 33 71 19
- 66 - Perpignan
Tél. : 04 68 85 49 09
- 67 - Strasbourg
à Souffelweyersheim
Tél. : 03 88 20 02 06
- 68 - Colmar
Tél. : 03 89 21 85 80
- 68 - Mulhouse
à Illzach
Tél. : 03 89 61 52 00
- 69 - Lyon Est
à St-Priest Mi-Plaine
Tél. : 04 72 79 32 50
- 69 - Lyon Nord
à Limonest
Tél. : 04 78 35 60 30
- 71 - Chalon-sur-Saône
Tél. : 03 85 90 02 36
- 72 - Le Mans
à St-Saturnin
Tél. : 02 43 25 20 52
- 73 - Chambéry
Tél. : 04 79 70 25 81
- 74 - Annecy
Tél. : 04 50 22 01 09
- 74 - Annemasse
Tél. : 04 50 87 20 05
- 75 - Lecourbe
(Boutique)
Tél. : 01 58 53 51 80
- 75 - Place de Clichy
(Boutique)
Tél. : 01 56 02 65 30
- 75 - Richard Lenoir
(Boutique)
Tél. : 01 55 28 95 55
- 75 - Rue des Halles
(Boutique)
Tél. : 01 58 16 21 00
- 76 - Le Havre
à Montvilliers
Tél. : 02 35 13 36 60
- 76 - Rouen
Tél. : 02 35 71 08 40
- 77 - Meaux
à Mareuil-lès-Meaux
Tél. : 01 60 38 20 80
- 77 - Melun
Tél. : 01 60 68 45 00
- 77 - Pontault-Combault
Tél. : 01 60 18 80 50
- 78 - Le Chesnay
(Boutique)
Tél. : 01 39 23 16 16
- 78 - Mantes-la-Jolie
à Buchelay
Tél. : 01 30 94 61 40
- 78 - Coignières
Tél. : 01 30 05 09 16
- 79 - Niort
à Chauray
Tél. : 05 49 76 51 20
- 80 - Amiens
à Glisy
Tél. : 03 22 38 09 99
- 80 - Gamaches
Tél. : 03 22 30 93 91
- 81 - Albi
à Puységuron
Tél. : 05 63 38 13 05
- 81 - Castres
Tél. : 05 63 72 15 83
- 82 - Montauban
Tél. : 05 63 03 98 20
- 83 - Fréjus
Tél. : 04 94 51 09 54
- 83 - Toulon
à La Farliède
Tél. : 04 94 75 36 64
- 84 - Avignon Sud
à Montfavet
Tél. : 04 90 89 28 00
- 85 - La Roche-sur-Yon
à Mouilleron-le-Captif
Tél. : 02 51 24 11 43
- 86 - Poitiers
Tél. : 05 49 00 47 10
- 87 - Limoges
Tél. : 05 55 30 16 17
- 89 - Auxerre
à Monéteau
Tél. : 03 86 18 02 50
- 91 - Grigny
Tél. : 01 69 43 96 96
- 91 - Les Ulis
Tél. : 01 69 18 83 40
- 91 - La Croix Blanche
à Fleury-Mérogis
Tél. : 01 69 46 55 70
- 92 - Boulogne-Billancourt
(Boutique)
Tél. : 01 47 79 47 83
- 92 - Gennevilliers
Tél. : 01 47 99 89 90
- 92 - Nanterre
Tél. : 01 47 25 02 45
- 93 - Gournay-sur-Marne
Tél. : 01 41 67 80 01
- 93 - Porte de la Villette
Tél. : 01 48 39 05 55
- 94 - Pompador
Tél. : 01 56 87 50 10
- 94 - Arcueil
Tél. : 01 49 85 42 90
- 95 - Herblay
Tél. : 01 39 31 63 31

CONCEVEZ VOS PROJETS AVEC NOS EXPERTS SANS VOUS DÉPLACER



Notre expert vient évaluer votre projet, prendre les mesures et **vous conseiller** les solutions les plus adaptées.

 **LAPEYRE**

Rejoignez Lapeyre sur      et sur lapeyre.fr

