

wolcraft®

it works. ✓



Catalogue général

valable à partir de 2022

Aménagement d'atelier

Établis pour machines	12
Établis de serrage	20
Établis	25
Tréteaux	26
Établis	30
Armoire murale d'atelier	38
Étaux	43
Divers et accessoires	45

Systèmes de transport

Diablos	50
Plateaux roulants	53
Aides au déménagement	55

Supports et guides machines

Pompes	58
Guides de fraisage	59
Tables pour scie sauteuse	60
Rails de guidage	61
Supports de perçage	63
Guides de perçage	65
Supports pour perceuse	68
Supports de tronçonnage	69
Renvoi d'angle	70

Accessoires pour machines

Lames de scie sauteuse	74
Lames pour scie sabre	102
Lames de scies circulaires	112
Lames de scies sur table	117
Lames de scies à onglet	119
Accessoires pour outils multifonctions	124
Disques à tronçonner	144
Lames de rabots	156
Scies cloches et Trépans	160
Fraisoirs	210
Forets	218
Accessoires de vissage	256
Papiers abrasifs et disques abrasifs	288
Meules abrasives sur tige	329
Accessoires de polissage	334
Disques à tronçonner et disques de surfacage	342
Brosses	346
Fraises pour défonceuses	360
Mélangeurs et malaxeurs	371
Burins	373
Mandrins	376
Râpes	381
Kits	387

Outillage à main

Serre-joints et pinces	392
Sangles	404

Sandows	408
Bandes auto-agrippantes	409
Presses d'angles	410
Scies à main	411
Emporte-pièces	414
Tournevis	416
Brosses à main	420
Agrafeuses	424
Cutters et couteaux	434
Ciseaux	460
Autres outils de coupe	461
Ponçage et polissage manuels	465
Autre outillage à main	481

Outils de mesure et traçage

484

Protection individuelle

Protection oculaire	492
Protection respiratoire	496
Protection auditive	505
Protection de la tête	509
Protection du corps	510
Kits	511

Assemblages bois

Guides d'assemblage	516
Tourillons	519
Lamelles d'assemblage	522
Bouchons cache-vis	523
Gabarits de marquage	524

Poser des sols stratifiés

Couper des sols stratifiés et vinyle	528
Outils de pose	531
Matériel de mesure	536

Monter des cloisons sèches

Monter une ossature métallique	542
Couper	543
Maintenir et fixer	548
Visser	549
Enduire les joints	551

Bois de chauffage

556

Pistolets à cartouche et accessoires

Pistolets à cartouche	562
Accessoires pour travailler les joints	565

Construction de terrasses en bois	570
Poser du carrelage	
Coupe-carrelages	578
Accessoires pour la pose de carrelage	581
Poser des portes	584

Concevoir l'avenir ensemble – it works !



À gauche : La deuxième génération de dirigeants : Thomas et Reinhard Wolff

Ci-dessous : 1949 – Enfant d'une famille de fabricants d'outils, Robert Wolff fonde sa propre usine d'outils à Remscheid et pose ainsi les bases de l'entreprise actuelle, wolcraft GmbH.



Outils et accessoires innovants, pour machines électroportatives depuis 1949

La société wolcraft GmbH est une **entreprise familiale** indépendante, qui fait partie des principaux fabricants de marque allemands du secteur du bricolage. Depuis 1949, nous fabriquons une gamme complète d'**accessoires pour machines électroportatives**, qui couvre pratiquement toutes les marques et les types de machines disponibles sur le marché. Notre assortiment compte aussi des **accessoires à main et des aides pour la réalisation d'un projet** comme la pose de sols stratifiés, la pose de cloisons sèches, la construction de terrasses.



Ci-dessus : wolcraft dispose de sa propre crèche depuis 1995



Responsabilité pour les générations à venir

wolcraft s'engage en matière sur la **durabilité** – en matière de **protection de l'environnement** et de **responsabilité sociale**, nous pensons en **générations**, pas en trimestres. Chacun de nos collaborateurs est aussi **co-entrepreneur** et nous veillons à chaque instant à respecter les **ressources**.

wolcraft : vue sur le
siège et le centre
logistique de Kempenich




Usine de fabrication d'outils
de coupe, Allemagne

Expertise de fabricant et services tournés vers l'avenir

La fabrication d'une grande partie de la gamme wolcraft. Des matières premières jusqu'à la mise en emballag, s'effectue en **Europe**, dans nos **deux usines**. Cette maîtrise de toutes les étapes nous permet de garantir la **qualité contrôlée** de nos produits. Les **normes de contrôle** que nous avons élaborées sont devenues des standards dans notre secteur. Grâce à notre rôle de précurseur, notre **place de leader sur le marché** est assurée dans de nombreux domaines.



Logistique à Kempenich – Nous investissons dans des concepts logistiques intelligents qui suppriment les circuits de transport inutiles au sein de l'entreprise et vers le client.



En combinant ceci avec une **logistique** performante, des services tournés vers l'avenir et une **vente au détail** fiable, wolcraft se positionne en tant que **partenaire solide pour le commerce** et une **précurseur en matière de développement du e-commerce**.

Élaborer ensemble un parcours client – it works !

Commercialisation et gestion professionnelles de catégories

Partenaire de vente fort, wolcraft aide les distributeurs de manière traditionnelle avec une commercialisation et une gestion professionnelles des catégories. L'emballage des produits, l'élaboration des présentoirs et les promotions cross marketing sont adaptés au comportement d'achat et de recherche du client final. Des **séries de tests** portant sur la mesure de l'activité cérébrale et le **suivi du regard** effectués régulièrement servent à déterminer les **potentiels d'optimisation** en matière de design des emballages, de communication sur le lieu de vente d'implantation des produits. En nous basant sur des **analyses de performances** régulières, nous optimisons en continu nos planogrammes d'implantation pour chaque magasin dans le but d'obtenir la meilleure rentabilité des rayons.

Exemple d'une étude eyetracking sur la gamme scie cloche



Ci-dessus : exemple d'implantation des gammes de scies cloches et de forets

À droite : promotion cross marketing de « Pose de sol stratifié », avec zone d'essai





Notices détaillées et documents de formation, imprimés et numériques (B2B, mais aussi B2C), assistance utilisateur via appli Scie cloche développée en interne

Activer les groupes cibles par tous les canaux

Pour **optimiser les opportunités de vente**, nous fournissons aux distributeurs des concepts de communication destinés à guider les utilisateurs dans leurs projets afin de permettre leurs réalisations. Avec un **contenu adapté aux bricoleurs** (sous forme de notices, de vidéos et d'actions sur les réseaux sociaux), wolcraft informe et motive les distributeurs, online et offline. Nous activons ainsi des groupes cible potentiels et **fidélisons la clientèle**.



Centre de formation

Le centre de formation wolcraft, avec ses 1000 m² accueille des commerçants et des collaborateurs pour les familiariser avec **la façon de vendre nos produits** et leur transmettre des **connaissances pratiques sur nos produits**. Dans notre propre **Streaming Studio**, nous mettons ce savoir-faire à disposition de nos partenaires du monde entier, sous forme digitale.

Service clientèle couvrant toute l'Europe



Nos partenaires et les consommateurs disposent de notre **service client**: notre **équipe du service client** dispense des conseils au téléphone dans de nombreuses langues. Au besoin, **l'assistance technique** prend en main la suite des opérations – pour satisfaire les clients et réduire la charge de travail des distributeurs.

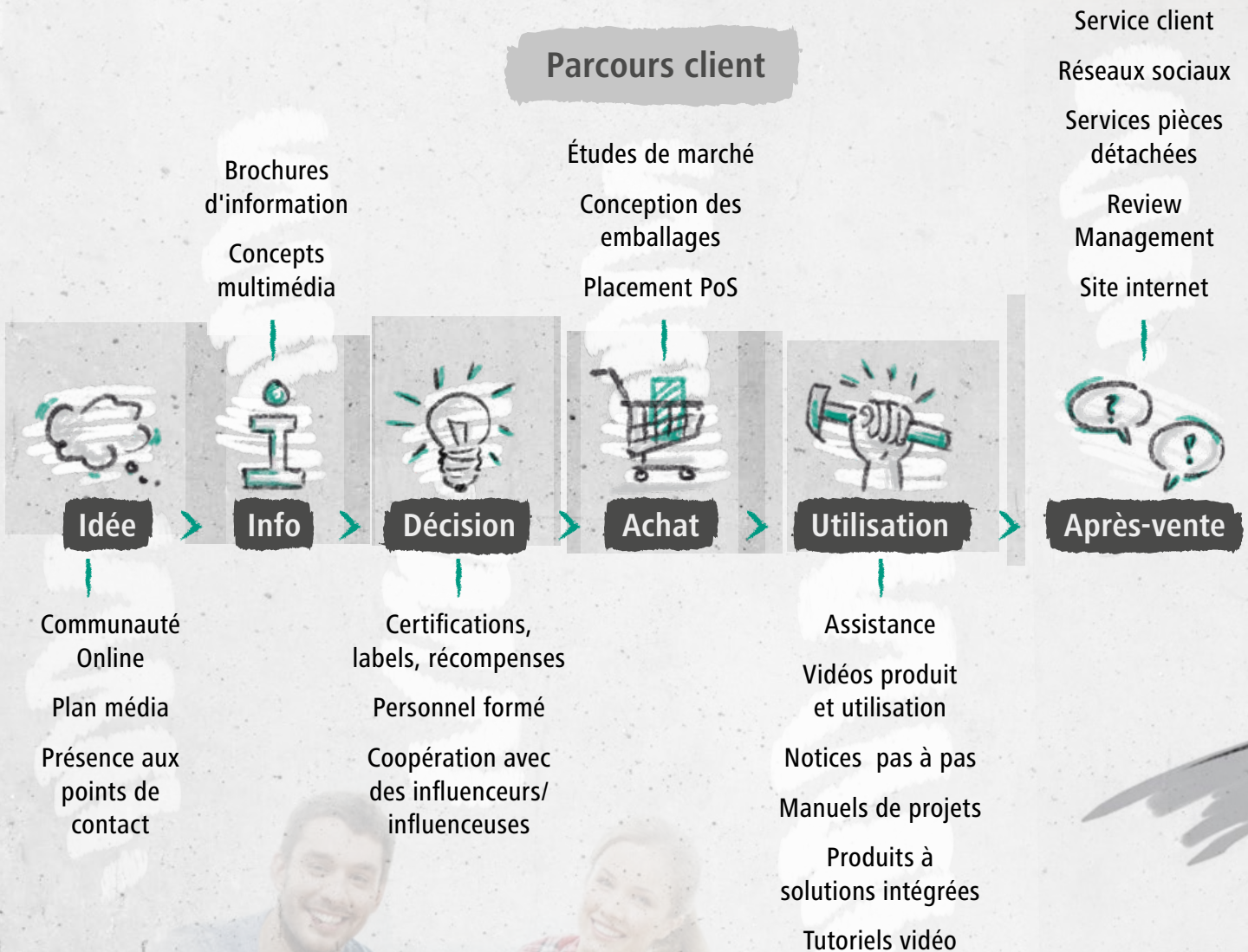
Rendre possible le succès du projet – it works !

Identifier les problèmes et les résoudre

La marque est synonyme de la **meilleure expérience client possible** et des projets artisanaux avec **garantie de réussite**. C'est pourquoi les utilisateurs et leurs exigences sont toujours au centre de nos préoccupations. Étant fortement **concentrés sur les projets** et connaissant les points problématiques réels de chaque étape du **parcours client**, nous élaborons **des produits intelligents** et des **solutions de communication multimédia** qui inspirent et motivent les personnes et rendent les projets réalisables.



Parcours client



Projets avec des étapes problématiques - solutionnées par des produits innovants



Guide d'assemblage bois

Pour la réalisation d'assemblages à plat, en angle et en T, avec des chevilles en bois



Équerre 3D de coupe d'onglets

Relever des cotes très facilement et les reporter sur des poutres, des tubes et autres pièces tridimensionnelles



Foret d'amorçage avec fraiseur et butée de profondeur

Pré-perce et fraise en une seule opération, à la même profondeur de perçage et de fraisage



Fausse équerre et boîte à onglet

Produit 2 en 1, qui garantit la réalisation de plinthes parfaitement adaptées



Kit de pose de châssis de porte

Le kit complet de montage des portes

Nous assurons le succès du projet – avec des solutions adaptées à tous les défis !



Établis pour machines

Établi multifonction MASTER cut 1500

L'établi multifonction 4-en-1-pour machines



- multifonction pour l'utilisation en poste fixe des scies circulaires, des scies sauteuses et de défonceuses disponibles dans le commerce
- platine aluminium ajustable avec le plateau de travail et facilite un montage facile des machines
- piètement très robuste avec système de pliage rapide pour un rangement gain de place

Caractéristiques techniques

Hauteur de travail	865 mm
Dimensions du produit (l x p x h)	940 x 640 x 865 mm
Dimensions du produit replié	1145 x 640 x 195 mm
Charge maximale	200 kg
Ouverture max. avec mors de serrage	620 mm
Plan de travail	780 x 500 mm
Type de machine compatible pour établi	pour scies circulaires à main avec couteau diviseur : profondeur de coupe jusqu'à 70 mm max, lame de scie de 200 mm de diamètre et dimensions maximales de semelle indiquées - voir pictogramme (pas compatible avec les scies circulaires sans fil) pour défonceuses 230 V max, 1800 W max., diamètre max. de semelle 170 x 20 mm, hauteur max. de semelle 20 mm et fraises de 27 mm max. de diamètre pour toutes les scies sauteuses
Autre caractéristique du produit	coupes d'angle de 0° à 180° largeur de coupe max. 390 mm panneau MDF : 495 x 500 x 23 mm platine pour machines : 285 x 500 mm
Poids du produit	17 kg

Contenu de l'emballage

- 1 établi multifonction MASTER cut 1500
- 1 butée d'angle
- 1 butée parallèle
- 1 interrupteur de sécurité EU
- 1 guide d'onglet
- 1 pince d'enclenchement
- 1 capot de protection
- 4 mors plastiques
- 1 bague-insert 15 mm pour défonceuse
- 1 bague-insert 25 mm pour défonceuse

Compléments au produit

6102300, 6119973

Accessoires

3036000, 6152000, 6166000, 6171000, 6172000, 6174000, 6176000, 6901000, 6903000, 6904000

Référence article	Contenu	Version d'interrupteur de sécurité	Dimensions du produit (l x p x h)	EAN-Code
6906000	1	avec interrupteur de sécurité version EU	940 x 640 x 865 mm	4006885690608
6906506	1	avec interrupteur de sécurité version GB/IRL	940 x 640 x 865 mm	4006885690653
6906612	1	avec interrupteur de sécurité version CH	940 x 640 x 865 mm	4006885690660

Établi multifonction MASTER cut 2600

L'établi multifonction pour machines



- Utilisable comme table pour scie circulaire, scie à onglet, poste de travail et en option comme table de fraisage ou poste de travail pour scie circulaire manuelle guidée avec rail
- Platine machine avec verrouillage de sécurité, compatible avec de nombreuses machines présentes sur le marché
- Utilisable partout, stockage peu encombrant et autoportant

Caractéristiques techniques

Hauteur de travail	863 mm
Dimensions du produit (l x p x h)	1185 x 765 x 863 mm
Dimensions du produit replié	1110 x 765 x 200 mm
Charge maximale	120 kg
Plan de travail	1035 x 695 mm
Type de machine compatible pour établi	pour scies circulaires avec couteau diviseur, profondeur de coupe jusqu'à max. 70 mm, lame de scie d'un diamètre de max. 200 mm, une semelle de max. 240 x 360 mm et un écart entre la lame et l'extrémité du boîtier moteur de max. 225 mm (voir pictogramme) ; utilisation uniquement avec le guide parallèle réglable correspondant ! scies circulaires sans couteau diviseur utilisables uniquement en association avec le couteau diviseur référence 6916000 (diamètre de lame jusqu'à max. 160 mm) ou le couteau diviseur référence 6917000 (diamètre de lame de 161 à max. 200 mm) ! pour défonceuses 230 V max., 1800 W max., diamètre max. de semelle 180 mm, hauteur max. de semelle 40 mm et fraises de 27 mm max. de diamètre ; utilisation uniquement avec la butée de fraisage parallèle (référence 6901000) ! pour des scies sauteuses avec des semelles de max. 90 x 200 mm les machines sans fil ne sont pas autorisées
Matériau du plan de travail	MDF, aluminium
Matériau du piétement	acier aluminium
Autre caractéristique du produit	En fonctionnement scie sur table : hauteur max. de la pièce 60 mm Largeur max. de coupe avec butée parallèle comme scie sur table : 625 mm Diamètre des trous de fixation 20 mm Espacement des trous du plateau 128 mm Conforme à la norme DIN EN 62841
Poids du produit	20 kg

Contenu de l'emballage

- 1 établi multifonction MASTER cut 2600
- 1 pince d'enclenchement
- 1 guide d'onglet
- 1 capot de protection
- 1 interrupteur de sécurité EU
- 4 blocs de serrage
- 4 mors de serrage
- 1 platine machine avec verrouillage de sécurité
- 2 guides parallèles réglables pour scies circulaires, scies sauteuses et défonceuses
- 1 bague-insert 15 mm pour défonceuse
- 1 bague-insert 25 mm pour défonceuse
- 1 butée d'angle
- 1 butée parallèle
- accessoires de fixation pour les machines

Accessoires

3030000, 3031000, 3032000, 3033000, 3034000, 3036000, 6172000, 6176000, 6897000, 6899000, 6901000, 6916000, 6917000

Référence article	Contenu	Version d'interrupteur de sécurité	Dimensions du produit (l x p x h)	EAN-Code
6918000	1	avec interrupteur de sécurité version EU	1185 x 765 x 863 mm	4006885691803
6918612	1	avec interrupteur de sécurité version CH	1185 x 765 x 863 mm	4006885691865

Accessoires établis pour machines

Collier de fixation

Pour utilisation des perceuses en stationnaire



- collerette Euronorme Ø 43 mm, compatible avec les perceuses du marché
- fixation rapide et sûre avec les quatre vis fournies
- fabrication en plastique de haute qualité

Accessoire(s) pour
6906000, 6906506, 6906612

Référence article	Contenu	EAN-Code
6152000	1	4006885615205

Mors de serrage en pointe pour des travaux de peinture

Aides à la fixation et au traitement des pièces



- compatibles avec tous les trous de 20 mm pour serrage à plat et sur pièces arrondies flexible
- surfaces d'appui pratiques et double-face pour de nombreux travaux : une surface en pointe pour maintenir les pièces lors de travaux de peinture et une surface lisse comme support anti-dérapant
- fabrication en plastique de haute qualité pour une longue durée de vie

Accessoire(s) pour
6177000, 6182000, 6871000, 6902000, 6902506, 6902612, 6906000, 6906506, 6906612, 6908000, 6909000

Référence article	Contenu	EAN-Code
6166000	4	4006885616608

Mâchoires d'étau pour établis

Mors de protection pour établis de serrage



- version aluminium haute qualité avec rainure en V pour le serrage de matériel rond
- se montent aisément sur les mors de serrage et compatibles avec les établis de la série MASTER
- protègent la pièce et l'établi

Accessoire(s) pour
6177000, 6182000, 6871000, 6906000, 6906506, 6906612, 6908000

Référence article	Contenu	EAN-Code
6171000	2	4006885617100

Mors de serrage pour établis

Mors en plastique pour serrage à plat



- pour tous les plateaux de travail avec perforations de 20 mm et pour élargir les possibilités de serrage
- fabrication en plastique solide de haute qualité
- idéaux pour serrer à plat

Accessoire(s) pour

6177000, 6182000, 6871000, 6902000, 6902506, 6902612, 6906000, 6906506, 6906612, 6908000, 6918000, 6918612



Référence article	Contenu	EAN-Code
6172000	4	4006885617209

Mors de serrage plastiques pour établis

Pour serrage à plat et sur pièces arrondies



- 2 mors en plastique pour serrage à plat, 2 mors en plastique pour serrage sur arrondi
- Mors de serrage avec rainure en V pour le maintien sûr de pièces rondes
- pour tous les plateaux de travail avec perforations de 20 mm et pour élargir les possibilités de serrage

Accessoire(s) pour

6177000, 6182000, 6906000, 6906506, 6906612, 6908000



Référence article	Contenu	EAN-Code
6174000	4	4006885617407

Bride de serrage rapide pour établis

Pour un serrage rapide



- pour tous les plateaux de travail avec perforations de 20 mm et pour élargir les possibilités de serrage
- Pour les pièces d'une épaisseur maxi de 35mm et les pièces rondes de Ø 35 mm maxi
- version aluminium haute qualité

Accessoire(s) pour

6177000, 6182000, 6871000, 6902000, 6902506, 6902612, 6906000, 6906506, 6906612, 6908000, 6909000, 6918000, 6918612



Référence article	Contenu	EAN-Code
6176000	2	4006885617605

Platine pour MASTER cut 2500

Platine supplémentaire pour changement de machine rapide



- platine pour machine séparée en aluminium pour un changement rapide de machine sur le MASTER cut 2500
- accessoires pour la fixation et l'ajustement de scies circulaires portatives, scies sauteuses et défonceuses
- compatible avec les articles réf. 6902000, 6902300, 6902506, 6902612

Caractéristiques techniques

Poids du produit	1,5 kg
Matériau	aluminium
Autre caractéristique du produit	Accessoires de fixation en acier

Contenu de l'emballage

- 1 platine pour machine
- 1 sachet avec accessoires de fixation pour les machines

Accessoire(s) pour

6902000, 6902506, 6902612

Référence article	Contenu	EAN-Code
6898000	1	4006885689800

Platine pour MASTER cut 2600

Platine supplémentaire pour changement de machine rapide



- platine pour machine en aluminium pour un changement de machine rapide sur le MASTER cut 2600
- accessoires pour la fixation et l'ajustement de scies circulaires portatives, scies sauteuses et défonceuses
- compatible avec les établis réf. 6918000, 6918015, 6918300

Caractéristiques techniques

Poids du produit	2,3 kg
Matériau	aluminium
Autre caractéristique du produit	Accessoires de fixation en acier

Contenu de l'emballage

- 1 platine pour machine
- 1 sachet avec accessoires de fixation pour les machines

Accessoire(s) pour

6918000, 6918612

Référence article	Contenu	EAN-Code
6899000	1	4006885689909

Butée de fraisage parallèle, pour MASTER cut 1500, 2500 et 2600

Accessoire MASTER cut pour défonceuses



- transforme le MASTER cut en une véritable table de fraisage avec raccordement pour l'aspiration des poussières
- pour pièces jusqu'à 40 mm d'épaisseur et fraises jusqu'au Ø 27 mm
- fixation sans outil au moyen de manettes et d'une butée réglable



Accessoire(s) pour

6902000, 6902506, 6902612, 6906000, 6906506, 6906612, 6918000, 6918612

Référence article	Contenu	EAN-Code
6901000	1	4006885690103

Couteau diviseur pour MASTER cut 1500

Pour une utilisation en toute sécurité des scies circulaires vendues sans couteau diviseur



- pour l'utilisation de scies circulaires sans couteau diviseur avec le MASTER cut 1500 en conformité avec les normes de sécurité UE actuelles
- empêche tout blocage de la lame de scie et un éventuel rejet de la pièce
- 2 variantes pour lames de scie circulaire de différents diamètres

Accessoire(s) pour

6906000, 6906506, 6906612



Référence article	Contenu	Type de machine compatible pour établi	EAN-Code
6903000	1	pour lames de scies circulaires de 159 mm de Ø max.	4006885690301
6904000	1	pour lames de scies circulaires de 160 à 200 mm de Ø	4006885690400

Couteau diviseur pour MASTER cut 2500 + 2600

Pour une utilisation en toute sécurité des scies circulaires vendues sans couteau diviseur



- pour l'utilisation de scies circulaires sans couteau diviseur avec le MASTER cut 2500 + 2600 en conformité avec les normes de sécurité UE actuelles
- empêche tout blocage de la lame de scie et un éventuel rejet de la pièce
- 2 variantes pour lames de scie circulaire de différents diamètres

Accessoire(s) pour

6902000, 6902506, 6902612, 6918000, 6918612



Référence article	Contenu	Type de machine compatible pour établi	EAN-Code
6916000	1	pour lames de scies circulaires de 159 mm de Ø max.	4006885691605
6917000	1	pour lames de scies circulaires de 160 à 200 mm de Ø	4006885691704

Établis de serrage – Comparatif

Polyvalents, économiques, stables et peu encombrants – ces caractéristiques définissent nos établis.



MASTER 750 ERGO
(6871000)

L'établi polyvalent de serrage, de travail et support de machine pour un niveau d'exigences professionnel



MASTER 600
(6182000)

Établi de serrage à hauteur réglable



MASTER 200
(6177000)

L'établi solide pour les bricoleurs débutants

	Pliage rapide	✓	✓	✓
	Porte outils intégré	✓	✓	✓
Ergonomie	Hauteur réglable	✓	✓	
	Angle du plan de travail réglable	✓	✓	
	Réglage rapide plateau avant	✓		
	Hauteur de travail	725–950 mm	780–950 mm	800 mm
	Grande surface de travail	✓	✓	
	Mors de fixation pour tubes	✓	✓	
	Mors pointus avec patins anti-dérapants pour les travaux de peinture	✓		
Machines	Fixation pour scies sauteuses	✓		
	Fixation pour supports de perçage	✓		

Établis de serrage

Établi de serrage MASTER 200

L'établi de serrage et de bricolage robuste



- piètement robuste avec système de pliage rapide pour un rangement gain de place
- 2 plateaux de serrage MDF, réglable à l'avant
- porte-outils intégré

Caractéristiques techniques

Hauteurs de travail	800 mm
Dimensions du produit (l x p x h)	645 x 450 x 800 mm
Dimensions du produit replié	645 x 200 x 1205 mm
Charge maximale	180 kg
Ouverture max. avec mors de serrage	365 mm
Angle de serrage max.	14°
Plan de travail	645 x 300 mm
Matériau du plan de travail	MDF
Autre caractéristique du produit	2 plateaux de serrage MDF, réglable à l'avant par 2 manivelles
Poids du produit	11,3 kg
Ouverture max.	145 mm

Contenu de l'emballage

1 établi de serrage et de bricolage MASTER 200
4 mors en plastique pour serrage à plat

Compléments au produit

6102300, 6119973

Accessoires

3036000, 6166000, 6171000, 6172000, 6174000, 6176000

Référence article	Contenu	Dimensions du produit (l x p x h)	EAN-Code
6177000	1	645 x 450 x 800 mm	4006885617704

Établi de serrage et de bricolage MASTER 600

L'établi de serrage et de bricolage réglable en hauteur



- réglable en hauteur avec système de pliage rapide gain de place et plateau inclinable en continu (jusqu'à 65°)
- plateau extensible avec rallonge
- Réservoir magnétique pour ranger vis et clous

Caractéristiques techniques

Hauteurs de travail	780 - 950 mm
Dimensions du produit (l x p x h)	650 x 530 x 955 mm
Dimensions du produit replié	650 x 210 x 1065 mm
Charge maximale	120 kg
Inclinaison max. du plan de travail	65°
Ouverture max. avec mors de serrage	435 mm
Angle de serrage max.	10°
Plan de travail	650 x 420 mm
Matériau du plan de travail	MDF
Autre caractéristique du produit	réglable en hauteur avec un système de blocage sécurisé
Poids du produit	15,1 kg
Ouverture max.	115 mm

Contenu de l'emballage

- 1 établi de serrage et de bricolage MASTER 600
- 4 mors en plastique pour serrage à plat
- 2 mors supplémentaires pour serrage de pièces rondes
- 1 rallonge

Compléments au produit

6102300, 6119973

Accessoires

3036000, 6166000, 6171000, 6172000, 6174000, 6176000

Référence article	Contenu	Dimensions du produit (l x p x h)	EAN-Code
6182000	1	650 x 530 x 955 mm	4006885618206

Établi de serrage et support de machine MASTER 750 ERGO

L'établi de serrage et support de machine réglable en hauteur



- Pour scies à onglet et support de perçage wolcraft permettant un travail diversifié et ergonomique
- Plateau inclinable à réglage rapide permettant de déplacer rapidement et facilement le plateau avant, permettant un serrage rapide
- Bâti en tube d'acier stable, avec fonction de pliage rapide pour un stockage et un transport peu encombrants, résistant à des charges de 125 kg

Caractéristiques techniques

Hauteurs de travail	725 - 950 mm
Dimensions du produit (l x p x h)	680 x 700 x 950 mm
Dimensions du produit replié	680 x 190 x 970 mm
Charge maximale	125 kg
Inclinaison max. du plan de travail	60°
Ouverture max. avec mors de serrage	425 mm
Plan de travail	680 x 390 mm
Matériau du plan de travail	MDF
Autre caractéristique du produit	réglage de la hauteur sur six niveaux
Poids du produit	13,2 kg
Ouverture max.	130 mm



Contenu de l'emballage

- 1 établi de serrage et de support machine MASTER 750 ERGO
- 4 mors en plastique pour serrage à plat
- 2 mors de serrage de tubes
- accessoires de fixation pour le montage d'appareils stationnaires

Compléments au produit

3406000, 5027000, 6102300

Accessoires

3036000, 4800000, 4802000, 6166000, 6171000, 6172000, 6176000

Référence article	Contenu	Dimensions du produit (l x p x h)	EAN-Code
6871000	1	680 x 700 x 950 mm	4006885687103

Accessoires pour établis de serrage

Collier de fixation

Pour utilisation des perceuses en stationnaire



- colerette Euronorme Ø 43 mm, compatible avec les perceuses du marché
- fixation rapide et sûre avec les quatre vis fournies
- fabrication en plastique de haute qualité

Accessoire(s) pour

6906000, 6906506, 6906612

Référence article	Contenu	EAN-Code
6152000	1	4006885615205

Mors de serrage en pointe pour des travaux de peinture

Aides à la fixation et au traitement des pièces



- compatibles avec tous les trous de 20 mm pour serrage à plat et sur pièces arrondies flexible
- surfaces d'appui pratiques et double-face pour de nombreux travaux : une surface en pointe pour maintenir les pièces lors de travaux de peinture et une surface lisse comme support anti-dérapant
- fabrication en plastique de haute qualité pour une longue durée de vie

Accessoire(s) pour

6177000, 6182000, 6871000, 6902000, 6902506, 6902612, 6906000, 6906506, 6906612, 6908000, 6909000

Référence article	Contenu	EAN-Code
6166000	4	4006885616608

Mâchoires d'étau pour établis

Mors de protection pour établis de serrage



- version aluminium haute qualité avec rainure en V pour le serrage de matériel rond
- se montent aisément sur les mors de serrage et compatibles avec les établis de la série MASTER
- protègent la pièce et l'établi

Accessoire(s) pour

6177000, 6182000, 6871000, 6906000, 6906506, 6906612, 6908000

Référence article	Contenu	EAN-Code
6171000	2	4006885617100

Mors de serrage pour établis

Mors en plastique pour serrage à plat



- pour tous les plateaux de travail avec perforations de 20 mm et pour élargir les possibilités de serrage
- fabrication en plastique solide de haute qualité
- idéaux pour serrer à plat

Accessoire(s) pour

6177000, 6182000, 6871000, 6902000, 6902506, 6902612, 6906000, 6906506, 6906612, 6908000, 6918000, 6918612

Référence article	Contenu	EAN-Code
6172000	4	4006885617209

Mors de serrage plastiques pour établis

Pour serrage à plat et sur pièces arrondies



- 2 mors en plastique pour serrage à plat, 2 mors en plastique pour serrage sur arrondi
- Mors de serrage avec rainure en V pour le maintien sûr de pièces rondes
- pour tous les plateaux de travail avec perforations de 20 mm et pour élargir les possibilités de serrage



Accessoire(s) pour

6177000, 6182000, 6906000, 6906506, 6906612, 6908000

Référence article	Contenu	EAN-Code
6174000	4	4006885617407

Bride de serrage rapide pour établis

Pour un serrage rapide



- pour tous les plateaux de travail avec perforations de 20 mm et pour élargir les possibilités de serrage
- Pour les pièces d'une épaisseur maxi de 35mm et les pièces rondes de Ø 35 mm maxi
- version aluminium haute qualité

Accessoire(s) pour

6177000, 6182000, 6871000, 6902000, 6902506, 6902612, 6906000, 6906506, 6906612, 6908000, 6909000, 6918000, 6918612



Référence article	Contenu	EAN-Code
6176000	2	4006885617605

Établi MASTER work 1600

L'établi mobile



- pour utilisation comme établi avec de nombreuses possibilités de serrage et de montage pour les appareils stationnaires
- utilisable partout et faible encombrement une fois plié, autoportant
- plateau de 1035 x 695 mm, en MDF d'un épaisseur de 22 mm avec une capacité de charge jusqu'à 120 kg qui convient pour presque tous les projets

Caractéristiques techniques

Hauteur de travail	863 mm
Dimensions du produit (l x p x h)	1110 x 765 x 863 mm
Dimensions du produit replié	1110 x 765 x 200 mm
Poids du produit	21 kg
Charge maximale	120 kg
Plan de travail	1035 x 695 mm
Matériau du plan de travail	MDF
Matériau du piétement	en éléments robustes en aluminium et acier
Autre caractéristique du produit	plateau de 22 mm d'épaisseur

Contenu de l'emballage

- 1 établi de bricolage
- 4 blocs de serrage
- 4 mors de serrage
- 1 clé Allen
- matériel de fixation pour scies à onglet et supports de perçage wolcraft de réf. 5027000

Accessoires

3030000, 3031000, 3032000, 3033000, 3034000, 3036000, 3456000, 3457000, 6166000, 6176000, 6897000

Référence article	Contenu	Dimensions du produit (l x p x h)	Poids du produit	EAN-Code
6909000	1	1110 x 765 x 863 mm	21 kg	4006885690905

Servante fixe et à rouleau multifonction

La servante multifonction pour poser ou faire rouler les pièces



- Fonction 3 en 1 : support à billes pour faciliter l'avancée et le déplacement de la pièce dans toutes les directions, support fixe pour l'appui, support à rouleaux pour l'avancée de la pièce lors des coupes longitudinales
- réglable en hauteur en continu et pliable pour un rangement gain de place
- compatible avec tous les établis pour machines et établis

Caractéristiques techniques

Largeur d'appui	300 mm
Hauteurs de travail	630 - 1000 mm
Charge maximale	50 kg

Compléments au produit

6177000, 6182000, 6871000, 6902000, 6902506, 6902612, 6906000, 6906506, 6906612, 6908000

Référence article	Contenu	EAN-Code
6102300	1	4006885610231

Servante à rouleau

La rallonge pratique pour les tables de sciage et les établis



- servante à rouleau permettant d'orienter facilement la pièce dans le sens de l'usinage
- réglable en hauteur en continu et pliable pour un rangement gain de place
- compatible avec tous les établis pour machines et établis

Caractéristiques techniques

Largeur d'appui	300 mm
Hauteurs de travail	640 - 1000 mm
Charge maximale	60 kg
Autre caractéristique du produit	entièrement monté, soudé

Compléments au produit

6177000, 6182000, 6902000, 6902506, 6902612, 6906000, 6906506, 6906612, 6908000



Référence article	Contenu	EAN-Code
6119973	1	4006885611993

Tréteau workstand

Le tréteau pliable pour les aménagements intérieurs



- pliable pour un rangement gain de place
- 3 patins réglables de protection et butées latérales réglables pour immobiliser les pièces
- bras escamotables permettant d'immobiliser les pièces longues, pour les travaux de sciage ou le stockage

Caractéristiques techniques

Largeur d'appui	620 mm
Hauteur de travail	735 mm
Charge maximale	100 kg
Autre caractéristique du produit	entièrement monté

Référence article	Contenu	EAN-Code
6905000	1	4006885690509

Aménagement d'atelier – Robuste et stable

Les points communs de nos établis :

- ✓ Charge maximale 600 kg
- ✓ Montants en tubes carrés robustes
- ✓ Pièces en acier d'une épaisseur maximum de 2 mm
- ✓ 3 pieds standard + 1 pied réglable en hauteur



Notre système d'atelier permet un rangement flexible afin de pouvoir travailler de manière ordonnée et efficace même dans les petits espaces.

Établi

Taille 1

113 x 65 cm



WSS 640
8063000

Autres modèles



WSS 620
8072000



WSS 680
8069000

Établi

Taille 2

161 x 65 cm



Établi 161 cm n° 1
8075000

Autres modèles



Établi 161 cm n° 2
8076000

Les établis qui permettent de travailler à une hauteur optimale :



Pied réglable en hauteur

Hauteur de travail 82–90 cm



Roue orientable avec frein

Hauteur de travail 86 cm



Pied standard (à emboîter)

Hauteur de travail 1 x 86 cm

2 x 93 cm

3 x 100 cm

Rangement mural

Armoire murale d'atelier

6073000




Armoire murale perforée d'atelier

6086000




Panneau mural perforé

6085000



Accessoires optionnels



Crochets pour panneau mural perforé



Porte-clés



Porte-tournevis



Étagère pour panneau mural perforé



Porte-foret



Barre d'outils magnétique

Établis

Établi WSS 640, 1130 mm

Établi en kit avec notice de montage et système de montage rapide



- Établi robuste et professionnel - capacité de charge jusqu'à 600 kg
- montants en tubes carrés robustes de 40 x 40 mm
- plateau en hêtre de 30 mm d'épaisseur, lamellé-collé

Caractéristiques techniques

Hauteur de travail	860 mm
Dimensions du produit (l x p x h)	1130 x 650 x 860 mm
Poids du produit	56,3 kg
Charge maximale	600 kg
Plan de travail	1130 x 650 mm
Autre caractéristique du produit	montants en tubes carrés robustes de 40 x 40 mm toutes les pièces en acier d'une épaisseur de 2 mm maximum plateau en hêtre de 30 mm d'épaisseur, lamellé-collé tiroirs coulissants softclose en plastique à haute résistance aux chocs, charge maximale : 25 kg tiroirs amovibles à souhait. Vos outils peuvent être ainsi transportés facilement sur votre lieu de travail. avec un pied réglable en hauteur pour compenser les inégalités

Contenu de l'emballage

- 1 établi WSS 640, 1130 mm
- 2 tiroirs S
- 2 tiroirs M
- 1 tiroir L
- 1 placard avec porte


Accessoires

6065000, 6066000, 6067000, 6071000, 6072000, 6074000, 6788000, 6790000, 6791000, 6792000

Référence article	Contenu	Largeur du produit	Longueur (profondeur) du produit	Hauteur du produit	Poids du produit	EAN-Code
8063000	1	1 130 mm	650 mm	860 mm	56,3 kg	4006885806306

Établi WSS 680, 1130 mm

Établi en kit avec notice de montage et système de montage rapide



- Établi robuste et professionnel - capacité de charge jusqu'à 600 kg
- Montants en tubes carrés robustes de 40 x 40 mm
- plateau en hêtre de 30 mm d'épaisseur, lamellé-collé

Caractéristiques techniques

Hauteur de travail	860 mm
Dimensions du produit (l x p x h)	1130 x 650 x 860 mm
Poids du produit	62,1 kg
Charge maximale	600 kg
Plan de travail	1130 x 650 mm
Autre caractéristique du produit	Montants en tubes carrés robustes de 40 x 40 mm toutes les pièces en acier d'une épaisseur de 2 mm maximum plateau en hêtre de 30 mm d'épaisseur, lamellé-collé tiroirs coulissants softclose en plastique à haute résistance aux chocs, charge maximale : 25 kg tiroirs amovibles à souhait. Vos outils peuvent être ainsi transportés facilement sur votre lieu de travail. avec un pied réglable en hauteur pour compenser les inégalités

Contenu de l'emballage

1 établi WSS 680, 1130 mm
8 tiroirs M

Accessoires

6065000, 6066000, 6067000, 6072000, 6074000, 6788000, 6790000, 6791000, 6792000

Référence article	Contenu	Largeur du produit	Longueur (profondeur) du produit	Hauteur du produit	Poids du produit	EAN-Code
8069000	1	1 130 mm	650 mm	860 mm	62,1 kg	4006885806900

Établi WSS 620, 1130 mm

Établi en kit avec notice de montage et système de montage rapide



- Établi robuste et professionnel - capacité de charge jusqu'à 600 kg
- Montants en tubes carrés robustes de 40 x 40 mm
- plateau en hêtre de 30 mm d'épaisseur, lamellé-collé

Caractéristiques techniques

Hauteur de travail	860 mm
Dimensions du produit (l x p x h)	1130 x 650 x 860 mm
Poids du produit	54,4 kg
Charge maximale	600 kg
Plan de travail	1130 x 650 mm
Autre caractéristique du produit	Montants en tubes carrés robustes de 40 x 40 mm toutes les pièces en acier d'une épaisseur de 2 mm maximum plateau en hêtre de 30 mm d'épaisseur, lamellé-collé tiroirs coulissants softclose en plastique à haute résistance aux chocs, charge maximale : 25 kg tiroirs amovibles à souhait. Vos outils peuvent être ainsi transportés facilement sur votre lieu de travail. avec un pied réglable en hauteur pour compenser les inégalités

Contenu de l'emballage

- 1 établi WSS 620, 1130 mm
- 2 tiroirs M
- 2 placards avec porte

Accessoires

6065000, 6066000, 6067000, 6072000, 6074000, 6788000, 6790000, 6791000, 6792000

Référence article	Contenu	Largeur du produit	Longueur (profondeur) du produit	Hauteur du produit	Poids du produit	EAN-Code
8072000	1	1 130 mm	650 mm	860 mm	54,4 kg	4006885807204

Établi 1610 mm N° 1

Établi en kit avec notice de montage et système de montage rapide



- Établi robuste et professionnel - capacité de charge jusqu'à 600 kg
- Montants en tubes carrés robustes de 40 x 40 mm
- plateau en hêtre de 30 mm d'épaisseur, lamellé-collé

Caractéristiques techniques

Hauteur de travail	860 mm
Dimensions du produit (l x p x h)	1610 x 650 x 860 mm
Poids du produit	90 kg
Charge maximale	600 kg
Plan de travail	1610 x 650 mm
Autre caractéristique du produit	Montants en tubes carrés robustes de 40 x 40 mm toutes les pièces en acier d'une épaisseur de 2 mm maximum plateau en hêtre de 30 mm d'épaisseur, lamellé-collé tiroirs coulissants softclose en plastique à haute résistance aux chocs, charge maximale : 25 kg tiroirs amovibles à souhait. Vos outils peuvent être ainsi transportés facilement sur votre lieu de travail. avec un pied réglable en hauteur pour compenser les inégalités

Contenu de l'emballage

1 établi 1610 mm N° 1
6 tiroirs S
9 tiroirs M

Accessoires

6065000, 6066000, 6067000, 6071000, 6072000, 6074000, 6788000, 6790000, 6791000, 6792000

Référence article	Contenu	Largeur du produit	Longueur (profondeur) du produit	Hauteur du produit	Poids du produit	EAN-Code
8075000	1	1 610 mm	650 mm	860 mm	90 kg	4006885807501

Établi 1610 mm N° 2

Établi en kit avec notice de montage et système de montage rapide



- Établi robuste et professionnel - capacité de charge jusqu'à 600 kg
- Montants en tubes carrés robustes de 40 x 40 mm
- plateau en hêtre de 30 mm d'épaisseur, lamellé-collé

Caractéristiques techniques

Hauteur de travail	860 mm
Dimensions du produit (l x p x h)	1610 x 650 x 860 mm
Poids du produit	81,2 kg
Charge maximale	600 kg
Plan de travail	1610 x 650 mm
Autre caractéristique du produit	Montants en tubes carrés robustes de 40 x 40 mm toutes les pièces en acier d'une épaisseur de 2 mm maximum plateau en hêtre de 30 mm d'épaisseur, lamellé-collé tiroirs coulissants softclose en plastique à haute résistance aux chocs, charge maximale : 25 kg tiroirs amovibles à souhait. Vos outils peuvent être ainsi transportés facilement sur votre lieu de travail. avec un pied réglable en hauteur pour compenser les inégalités

Contenu de l'emballage

1 établi 1610 mm N° 2
8 tiroirs M
2 tiroirs L

Accessoires

6065000, 6066000, 6067000, 6072000, 6074000, 6788000, 6790000, 6791000, 6792000

Référence article	Contenu	Largeur du produit	Longueur (profondeur) du produit	Hauteur du produit	Poids du produit	EAN-Code
8076000	1	1 610 mm	650 mm	860 mm	81,2 kg	4006885807600

Éléments d'établi

Piètements

Pied à roulette WSS

Accessoires d'établi pour système d'atelier



Caractéristiques techniques

Autre caractéristique du produit orientable
avec frein

Accessoire(s) pour

6750000, 8051000, 8052000, 8053000, 8054000, 8060000, 8061000, 8062000, 8063000, 8064000, 8065000, 8066000, 8067000, 8068000, 8069000, 8070000, 8071000, 8072000, 8075000, 8076000, 8077000, 8078000, 8079000, 8080000

Référence article	Contenu	EAN-Code
6066000	1	4006885606609

Pied standard WSS

Accessoires d'établi pour système d'atelier



Caractéristiques techniques

Autre caractéristique du produit

Hauteur de travail 86 cm : 4 pieds

Hauteur de travail 93 cm : 8 pieds

Hauteur de travail 100 cm : 12 pieds

Accessoire(s) pour

6750000, 8051000, 8052000, 8053000, 8054000, 8060000, 8061000, 8062000, 8063000, 8064000, 8065000, 8066000, 8067000, 8068000, 8069000, 8070000, 8071000, 8072000, 8075000, 8076000, 8077000, 8078000, 8079000, 8080000



Référence article	Contenu	EAN-Code
6067000	1	4006885606708

Embout de pied réglable en hauteur WSS

Accessoires d'établi pour système d'atelier



- Pied réglable en hauteur pour le système d'atelier wolfscraft
- Vis de réglage en acier pour compenser les inégalités du sol pouvant atteindre 40 mm
- Fabrication en plastique robuste, pour une longue durée de vie



Référence article	Contenu	EAN-Code
6068000	1	4006885606807

Éléments d'établi

Pièces pour le montage

Organiseur de tiroirs, petit, WSS

Accessoires d'établi pour système d'atelier



- destiné à la partition de tiroirs du système d'atelier wolcraft en compartiments séparés
- adapté au type de tiroir S (référence 6779000)
- fabrication en plastique robuste, pour une longue durée de vie

Accessoire(s) pour

6779000, 8052000, 8063000, 8066000, 8067000, 8075000, 8078000



Référence article	Contenu	EAN-Code
6071000	2	4006885607101

Organiseur de tiroirs, grand, WSS

Accessoire d'établi pour système d'atelier



- destiné à la partition de tiroirs du système d'atelier wolcraft en compartiments séparés
- adapté au type de tiroir M (référence 6780000)
- fabrication en plastique robuste, pour une longue durée de vie

Accessoire(s) pour

6750000, 6780000, 8051000, 8053000, 8054000, 8060000, 8061000, 8062000, 8063000, 8064000, 8065000, 8066000, 8067000, 8068000, 8069000, 8070000, 8071000, 8072000, 8075000, 8076000, 8077000, 8078000, 8079000, 8080000



Référence article	Contenu	EAN-Code
6072000	2	4006885607200

Éléments d'établi

Articles complémentaires

Kit d'extension WSS

Accessoires d'établi pour système d'atelier



- pour rallonger d'un module l'établi d'atelier
- plateau en hêtre de 30 mm d'épaisseur, lamellé-collé
- montants en tubes carrés robustes de 40 x 40 mm

Caractéristiques techniques

Autre caractéristique du produit

montants en tubes carrés robustes de 40 x 40 mm
toutes les pièces en acier d'une épaisseur de 2 mm maximum
pieds standard, à insérer
plateau en hêtre de 30 mm d'épaisseur, lamellé-collé
avec raccords



Contenu de l'emballage

- 1 plateau, avec raccord
- 1 paire de pieds
- 2 embouts de pieds standard, à insérer

Accessoire(s) pour

6750000, 8051000, 8052000, 8053000, 8054000, 8060000, 8061000, 8062000, 8063000, 8064000, 8065000, 8066000, 8067000, 8068000, 8069000, 8070000, 8071000, 8072000, 8075000, 8076000, 8077000, 8078000, 8079000, 8080000

Référence article	Contenu	Nombre de pièces	EAN-Code
6788000	1	4 pcs	4006885678804

Armoire murale d'atelier WSS

Pour le rangement d'outils, de pots de peintures, de matériaux, etc.



- espace intérieur spacieux, à très grande profondeur
- portes en plastique de haute qualité, verrouillables
- fabriqués à partir de matériaux de haute qualité pour une excellente robustesse

Caractéristiques techniques

Dimensions du produit (l x p x h)	985 x 300 x 500 mm
Poids du produit	20 kg
Charge maximale	50 kg
Volume	120 l




Contenu de l'emballage

1 armoire murale d'atelier WSS
1 tablette en MDF
accessoires de fixation murale

Référence article	Contenu	Largeur du produit	Longueur (profondeur) du produit	Hauteur du produit	EAN-Code
6073000	1	985 mm	300 mm	500 mm	4006885607309

Panneau mural perforé WSS

Rangement simple et pratique des outils sur le panneau mural : toujours à portée de main



- fixation des outils grâce aux multiples crochets et porte-outils

Caractéristiques techniques

Dimensions du produit (l x p x h)	960 x 37 x 500 mm
Poids du produit	5 kg
Charge maximale	50 kg
Autre caractéristique du produit	fixation des outils grâce aux multiples crochets et porte-outils trous carrés 9 mm dimensions de grille 38 x 38 mm en éléments robustes en aluminium et acier



Contenu de l'emballage

1 panneau mural perforé WSS
accessoires de fixation murale

Accessoires

6091000, 6093000, 6092000, 6094000, 6099000, 6800000, 6801000, 6802000, 6803000, 6804000

Référence article	Contenu	Largeur du produit	Longueur (profondeur) du produit	Hauteur du produit	EAN-Code
6085000	1	960 mm	37 mm	500 mm	4006885608504

Armoire murale perforée d'atelier WSS

Solution compacte pour un gain de place optimal : trois fois plus de rangement



- fixation des outils grâce aux multiples crochets et porte-outils

Caractéristiques techniques

Dimensions du produit (l x p x h)	960 x 215 x 500 mm
Poids du produit	12,5 kg
Charge maximale	60 kg
Volume	80 l
Autre caractéristique du produit	fixation des outils grâce aux multiples crochets et porte-outils avec tablette en acier portes : charge max. de 5 kg, à fermeture magnétique trous carrés 9 mm, dimensions de grille 38 x 38 mm Matériau : composé d'éléments robustes en acier et en aluminium



Contenu de l'emballage

- 1 armoire murale perforée d'atelier WSS
- 3 crochets simples pour panneau mural perforé, l = 30 mm
- 3 crochets simples pour panneau mural perforé, l = 50 mm
- 3 crochets doubles à boucle pour panneau mural perforé 35 x 35 mm
- 1 crochet double pour panneau mural perforé 35 x 60 mm
- accessoires de fixation murale

Accessoires

6091000, 6093000, 6092000, 6094000, 6099000, 6800000, 6801000, 6802000, 6803000, 6804000

Référence article	Contenu	Largeur du produit	Longueur (profondeur) du produit	Hauteur du produit	EAN-Code
6086000	1	960 mm	215 mm	500 mm	4006885608603

Crochets simples pour panneau mural perforé WSS

Crochets pour panneau mural perforé système d'atelier



Caractéristiques techniques

Charge maximale 2 kg

Accessoire(s) pour

6085000, 6086000



Référence article	Contenu	Longueur du crochet	EAN-Code
6091000	5	30 mm	4006885609105
6093000	5	50 mm	4006885609303

Crochets doubles à boucle pour panneau mural perforé WSS

Crochets pour panneau mural perforé système d'atelier



Caractéristiques techniques

Charge maximale 2 kg
Autre caractéristique du produit Porte-outil 35 x 35 mm

Accessoire(s) pour

6085000, 6086000



Référence article	Contenu	EAN-Code
6092000	5	4006885609204

Crochets doubles pour panneau mural perforé WSS

Crochets pour gondole perforée de système d'atelier



Caractéristiques techniques

Charge maximale 2 kg
Autre caractéristique du produit Dimension d'accueil pour outils 60 x 35 mm

Accessoire(s) pour

6085000, 6086000



Référence article	Contenu	EAN-Code
6094000	3	4006885609402

Crochets simples pour panneau mural perforé WSS

Crochets pour panneau mural perforé système d'atelier



Caractéristiques techniques

Charge maximale 2 kg

Accessoire(s) pour

6085000, 6086000



Référence article	Contenu	Longueur du crochet	EAN-Code
6099000	10	60 mm	4006885609907

Porte-clés WSS

Support pour panneau mural perforé système d'atelier



- Pour le rangement pratique de clés plates
- Espace pour 8 clés plates
- En tôle d'acier vernie

Caractéristiques techniques

Dimensions du produit (l x p x h) 130 x 30 x 195 mm

Accessoire(s) pour

6085000, 6086000



Référence article	Contenu	EAN-Code
6800000	1	4006885680005

Porte-tournevis WSS

Support pour panneau mural perforé système d'atelier



- Pour le rangement pratique de tournevis
- Espace pour 8 tournevis
- En tôle d'acier vernie

Caractéristiques techniques

Dimensions du produit (l x p x h) 310 x 36 x 40 mm

Accessoire(s) pour

6085000, 6086000



Référence article	Contenu	EAN-Code
6801000	1	4006885680104

Étagère pour panneau mural perforé WSS

Étagère pour panneau mural perforé système d'atelier



- Pour un rangement pratique des petites pièces
- En aluminium anodisé

Caractéristiques techniques

Dimensions du produit (l x p x h) 405 x 82 x 18 mm

Longueurs utiles 377 mm

Accessoire(s) pour

6085000, 6086000



Référence article	Contenu	EAN-Code
6802000	1	4006885680203

Support étagère pour panneau mural perforé WSS

Support pour panneau mural perforé système d'atelier



- Suspensions pratiques pour les outils et les petites pièces
- En aluminium anodisé

Caractéristiques techniques

Dimensions du produit (l x p x h) 405 x 82 x 19 mm

Longueurs utiles 377 mm

Accessoire(s) pour

6085000, 6086000

Référence article	Contenu	EAN-Code
6803000	1	4006885680302

Porte-forets WSS

Support pour panneau mural perforé système d'atelier



- Pour le rangement pratique des forets
- Espace pour 20 forets d'un Ø de 2 à 20 mm
- En tôle d'acier vernie

Caractéristiques techniques

Dimensions du produit (l x p x h) 80 x 59 x 41 mm

Accessoire(s) pour

6085000, 6086000



Référence article	Contenu	EAN-Code
6804000	1	4006885680401

Étau universel



- avec système de réglage rapide
- mâchoire avec rainures en V horizontales et verticales pour le serrage de pièces rondes

Caractéristiques techniques

Largeur du mors de serrage	100 mm
Matériaux	fonte d'aluminium sous pression
Ouverture	100 mm
Force de serrage	300 kg

Accessoire(s) pour

3406000, 5027000

Référence article	Contenu	Largeur du mors de serrage	Ouverture	EAN-Code
3410000	1	100 mm	100 mm	4006885341005

Étau Simplex 60



- Mâchoire avec rainures en V horizontales et verticales pour le serrage de pièces rondes
- Force de serrage jusqu'à 300 kg
- Modèle robuste en fonte d'aluminium sous pression

Caractéristiques techniques

Largeur du mors de serrage	68 mm
Matériaux	fonte d'aluminium sous pression
Ouverture	65 mm
Force de serrage	300 kg

Accessoire(s) pour

3406000, 5027000

Référence article	Contenu	Largeur du mors de serrage	Ouverture	EAN-Code
3412099	1	68 mm	65 mm	4006885341296

Étau d'angle - presse d'angles

Pour des serrages divers et faciles - la 3ème main du bricoleur



- à la fois c'est un dispositif de serrage d'angle à 90°, un guide de sciage d'onglets à 45° et un étau pour établi
- pratique pour l'assemblage et le serrage de pièces à souder, à clouer ou à visser

Caractéristiques techniques

Largeur du mors de serrage	75 mm
Hauteur du mors	29 mm
Matériaux	fonte d'aluminium sous pression
Ouverture	65 mm

Référence article	Contenu	Largeur du mors de serrage	Ouverture	EAN-Code
3415000	1	75 mm	65 mm	4006885341500

Étau pour machines



- avec système de réglage rapide
- mâchoire avec rainures en V horizontales et verticales pour le serrage de pièces rondes

Caractéristiques techniques

Largeur du mors de serrage	80 mm
Matériaux	fonte grise
Autre caractéristique du produit	Broche à filetage trapézoïdal en acier
Ouverture	80 mm
Force de serrage	300 kg

Accessoire(s) pour

3406000, 5027000

Référence article	Contenu	Largeur du mors de serrage	Ouverture	EAN-Code
3423000	1	80 mm	80 mm	4006885342309

Étau universel



- avec système de réglage rapide
- mâchoire avec rainures en V horizontales et verticales pour le serrage de pièces rondes

Caractéristiques techniques

Largeur du mors de serrage	70 mm
Matériaux	fonte d'aluminium sous pression
Ouverture	60 mm
Force de serrage	300 kg

Accessoire(s) pour

3406000, 5027000

Référence article	Contenu	Largeur du mors de serrage	Ouverture	EAN-Code
4920000	1	70 mm	60 mm	4006885492004

Sacoche-ceinturon pour outils

Pour avoir ses outils à portée de main à la ceinture



- peut être fixée à n'importe quelle ceinture, notamment à la ceinture du harnais de manutention wolfcraft
- offre suffisamment de place pour les outils et petites pièces nécessaires
- Très résistant grâce au tissage en polypropylène, couture renforcée avec des rivets en métal et cordon de renfort sur tout le pourtour

Caractéristiques techniques

Couleur	noir/gris
Matériaux	polypropylène
Autre caractéristique du produit	grands compartiments intérieurs, poche pour petites pièces, boucles pour tournevis, pinces et marteau

Référence article	Contenu	EAN-Code
5584000	1	4006885558403

Barre d'outils magnétique

Rangement simple et sûr des outils métalliques



- convient pour les tournevis, les marteaux, les pinces, les limes, etc.
- deux supports en plastique pour la fixation au mur
- longueur utile : 460 mm, possibilité de rajouter une autre barre outils pour l'étendre à 920 mm, 1380 mm, etc.

Caractéristiques techniques

Longueurs utiles	460 mm
Charge maximale	13 kg
Autre caractéristique du produit	huit aimants puissants garantissent un maintien sûr deux supports en plastique pour la fixation au mur

Contenu de l'emballage

- 1 barre magnétique
- 2 supports en plastique
- 4 vis

Référence article	Contenu	EAN-Code
6806000	1	4006885680609




Systèmes de transport – Comparatif

Garantie
garantie
de garantie
10
Jahre
year
años

**MADE
IN EU** 

/// Nos diables convainquent par leur qualité et leur sécurité. En tant que système d'aide au transport et à la manutention de charges lourdes ou légères, ils conviennent parfaitement à un usage professionnel ou particulier.

Poignée de transport TS
(5528000)



TS 600
(5505000)

Le diable compact



TS 850
(5501000)

Le polyvalent



TS 850 Offroad
(5503000)

Le diable robuste
pour le jardin et les
espaces extérieurs



TS 1500
(5525000)

Le diable
professionnel
puissant

Aide au basculement (via la traverse)		✓	✓	✓
Compatible avec poignée de transport TS		✓	✓	✓
Offroad			✓	
Sangle comprise	✓	✓	✓	
Capacité de charge (sur marches)	70 kg (40 kg)	100 kg (50 kg)	100 kg (50 kg)	200 kg (100 kg)
Hauteur max. déplié	104 cm	110 cm	110 cm	124 cm
Dimensions replié (l x h x p)	43 x 73 x 6 cm	50 x 82 x 7 cm	50 x 82 x 9 cm	60 x 99 x 11 cm
Dimensions des plateaux de charge	42 x 27,5 cm	49 x 28 cm	49 x 28 cm	59 x 37 cm
Poids	3,9 kg	5,6 kg	5,8 kg	10,4 kg

Système de transport TS 850

Le diable universel - confortable et peu encombrant



- guidon escamotable avec bouton de verrouillage centralisé et système de pliage rapide pour un rangement gain de place
- grandes roues profilées adaptées à une utilisation dans les escaliers et à l'extérieur
- capacité de charge max. de 100 kg, fixation en 3 points et barre transversale stable pour un basculement facile

Caractéristiques techniques

Hauteurs de travail	1100 mm
Dimensions du produit (l x p x h)	540 x 470 x 1100 mm
Dimensions du produit replié	500 x 77 x 820 mm
Poids du produit	5,6 kg
Capacité de charge du diable	100 kg
Roue	roues en plastique

Accessoires

5528000

Référence article	Contenu	Dimensions du produit (l x p x h)	Poids du produit	EAN-Code
5501000	1	540 x 470 x 1100 mm	5,6 kg	4006885550100

Système de transport TS 850 Offroad

Le diable robuste pour le jardin et les espaces extérieurs



- les pneus profilés extra-larges et les supports de roues renforcés offrent une bonne prise en main et permettent une utilisation sur tout type de terrains ou presque
- système de pliage rapide de poignée coulissant et bouton de verrouillage centralisé, pour un rangement gain de place
- capacité de charge max. de 100 kg, fixation trois points et barre transversale stable pour un basculement aisé

Caractéristiques techniques

Hauteurs de travail	1100 mm
Dimensions du produit (l x p x h)	570 x 470 x 1100 mm
Dimensions du produit replié	500 x 90 x 820 mm
Dimensions du plateau	490 x 280 mm
Poids du produit	5,8 kg
Capacité de charge du diable	100 kg

Accessoires

5528000

Référence article	Contenu	Dimensions du produit (l x p x h)	Poids du produit	EAN-Code
5503000	1	570 x 470 x 1100 mm	5,8 kg	4006885550308

Système de transport TS 600

Le diable mobile - pliable et stable



- compact et léger, le mécanisme de pliage pratique permet l'ouverture des roues et du plateau en même temps
- capacité de charge max. 70 kg, 2 points de fixation
- traverse courbée idéale pour le transport d'objets arrondis

Caractéristiques techniques

Hauteurs de travail	1040 mm
Dimensions du produit (l x p x h)	430 x 445 x 1050 mm
Dimensions du produit replié	430 x 60 x 730 mm
Poids du produit	3,9 kg
Capacité de charge du diable	70 kg
Roue	roues en plastique

Référence article	Contenu	Dimensions du produit (l x p x h)	Poids du produit	EAN-Code
5505000	1	430 x 445 x 1050 mm	3,9 kg	4006885550506

Système de transport TS 1500

Le diable professionnel puissant



- pliable, utilisable dans les escaliers avec un plateau extra-grand et une plaque d'appui arrondie pour des charges jusqu'à 200 kg
- déplacement facile et confortable grâce aux grandes roues expansées dotées chacune de 2 roulements à billes
- poignée escamotable avec système de verrouillage centralisé, poignées ergonomiques

Caractéristiques techniques

Hauteurs de travail	1000 - 1240 mm
Dimensions du produit (l x p x h)	660 x 595 x 1240 mm
Dimensions du produit replié	600 x 110 x 1010 mm
Dimensions du plateau	590 x 370 mm
Poids du produit	10,4 kg
Capacité de charge du diable	200 kg
Roue	roues en matériau expansé
Autre caractéristique du produit	poignée escamotable avec système de verrouillage centralisé

Accessoires

5528000

Référence article	Contenu	Dimensions du produit (l x p x h)	Poids du produit	EAN-Code
5525000	1	660 x 595 x 1240 mm	10,4 kg	4006885552500

Poignée de transport TS

Aide pour monter et descendre les escaliers avec des charges lourdes jusqu'à max. 100 kg



- Transforme un diable en un système de transport utilisable par 2 personnes, compatible avec TS 850 et TS 1500
- cadre solide, résistant, en acier
- forme ergonomique de la poignée pour un transport confortable

Caractéristiques techniques

Dimensions du produit (l x p x h) 396 x 891 x 305 mm

Accessoire(s) pour

5501000, 5503000, 5525000



Référence article	Contenu	Dimensions du produit (l x p x h)	EAN-Code
5528000	1	396 x 891 x 305 mm	400688552807

Plateau roulant FT300, divisible

Plateau roulant avec fonction 3-en-1 : compact, divisé ou déployé en V



- offre trois surfaces de dimensions différentes avec patins antidérapants
- plateau compact idéal pour le transport de charges lourdes jusqu'à 250 kg
- surface extensible en dépliant le support en V pour des charges jusqu'à 200 kg

Caractéristiques techniques

Dimensions du produit (l x p x h)	390 x 565 x 120 mm
Poids du produit	3,93 kg
Roue	roues en plastique
Épaisseur de matériau	18 mm
Matériaux	contreplaqué bouleau
Autre caractéristique du produit	capacité de charge maxi au format supports associés pour charges lourdes : 250 kg capacité de charge maxi avec la forme en V, pour extension de la surface d'appui : 200 kg capacité de charge maxi, si divisé pour le transport de grands meubles : 200 kg 6 roulettes pivotantes Ø 75 mm, avec palier coulissant, orientables sur 360° surface de charge en position reliée : 565 x 390 mm



Référence article	Contenu	Dimensions du produit (l x p x h)	Poids du produit	EAN-Code
5542000	1	390 x 565 x 120 mm	3,93 kg	400688554207

2 supports roulants multi-connectables FT 400

Jeu composé de deux supports roulants multi-connectables, extensibles à volonté



- peuvent être utilisés individuellement ou combinés, pour des charges jusqu'à 400 kg
- le système modulaire peut être étendu à volonté avec des équerres et des supports supplémentaires
- bouleau en contreplaqué durable, de haute qualité, imperméabilisé, avec poignées ergonomiques

Caractéristiques techniques

Dimensions du produit (l x p x h)	290 x 590 x 120 mm
Poids du produit	5,25 kg
Charge maximale	400 kg
Autre caractéristique du produit	4 roulettes pivotantes Ø 75 mm, avec palier coulissant, orientables sur 360° capacité de charge max. d'une planche : 200 kg capacité de charge max. de deux planches ou plus : 400 kg surface d'appui d'une planche : 590 x 290 mm



Référence article	Contenu	Dimensions du produit (l x p x h)	Poids du produit	EAN-Code
5543000	2	290 x 590 x 120 mm	5,25 kg	400688554306

Plateau roulant FT 350 B, divisible, avec arceau

Plateau roulant à fonction 5-en-1 : utilisable comme chariot porte-panneau, plateforme ou roule-meubles avec trois surfaces d'appui différentes



- comme plateforme pour le transport des pièces lourdes jusqu'à 150 kg
- comme plateau plat pour les planches ou les meubles longs jusqu'à 50 kg
- comme plateau roulant compact, idéal pour transporter des charges lourdes jusqu'à 250 kg

Caractéristiques techniques

Dimensions du produit (l x p x h)	390 x 565 x 960 mm
Poids du produit	6,48 kg
Roue	roues en plastique
Épaisseur de matériau	18 mm
Matériaux	contreplaqué bouleau
Autre caractéristique du produit	capacité de charge maxi en fonction plateforme pour les objets lourds : 50 kg capacité de charge maxi en fonction chariot plate-forme, divisé, pour planches ou meubles longs : 150 kg capacité de charge maxi avec la forme en V, pour extension de la surface d'appui : 200 kg capacité de charge maxi en fonction plateau roulant compact pour charges lourdes : 300 kg 6 roulettes pivotantes Ø 75 mm, avec roues lisses, orientables sur 360°

Référence article	Contenu	Dimensions du produit (l x p x h)	Poids du produit	EAN-Code
5548000	1	390 x 565 x 960 mm	6,48 kg	4006885554801

Harnais de manutention

Pratique pour déménager et porter des charges au quotidien, sans fatigue et en ménageant son dos



- pour porter des cartons de déménagement sans fatigue et en ménageant son dos
- support repose-charge repliable
- bretelles et ceinture pour une répartition ergonomique de la charge

Caractéristiques techniques

Charge maximale 30 kg
Matériaux nylon



Référence article	Contenu	EAN-Code
5582000	1	4006885558205



Pompe à boîtier métallique (3000 l/h)



Caractéristiques techniques

Rendement max.	3 000 l/h litre par heure
Hauteur de refoulement 1	diamètre de flexible 1/2" (13 mm) = hauteur de refoulement 30 m
Hauteur de refoulement 2	diamètre de flexible 3/4" (19 mm) = hauteur de refoulement 24 m
Hauteur d'aspiration	3 m
Vitesse de rotation à sec max.	30 s
Raccordement du tuyau	1/2" (13 mm) / 3/4" (19 mm)
Diamètre de la queue	8 mm
Raccord fileté	3/4" (19 mm)
Vitesse de rotation max.	2 800 RPM
Puissance min. machine	600 W watt
Autre caractéristique du produit	boîtier métallique

Référence article	Contenu	EAN-Code
2200000	1	4006885220003

Pompe à boîtier en plastique (1300 l/h)



Caractéristiques techniques

Rendement max.	1 300 l/h litre par heure
Hauteur de refoulement 1	diamètre de flexible 1/2" (13 mm) = hauteur de refoulement 15 m
Hauteur d'aspiration	3 m
Vitesse de rotation à sec max.	30 s
Raccordement du tuyau	1/2" (13 mm) / 0
Diamètre de la queue	6 mm
Vitesse de rotation max.	2 800 RPM
Puissance min. machine	600 W watt
Autre caractéristique du produit	boîtier en plastique

Référence article	Contenu	EAN-Code
2202000	1	4006885220201

Pompe à boîtier en plastique (3000 l/h)



Caractéristiques techniques

Rendement max.	3 000 l/h litre par heure
Hauteur de refoulement 1	diamètre de flexible 1/2" (13 mm) = hauteur de refoulement 24 m
Hauteur de refoulement 2	diamètre de flexible 3/4" (19 mm) = hauteur de refoulement 18 m
Hauteur d'aspiration	3 m
Vitesse de rotation à sec max.	30 s
Raccordement du tuyau	1/2" (13 mm) / 3/4" (19 mm)
Diamètre de la queue	8 mm
Raccord fileté	3/4" (19 mm)
Vitesse de rotation max.	2 800 RPM
Puissance min. machine	600 W watt
Autre caractéristique du produit	boîtier en plastique

Référence article	Contenu	EAN-Code
2207000	1	4006885220706

Pour meuleuses

Kit de fraisage universel pour meuleuses

Support-machine pour meuleuses, pour le travail du bois



- pour la réalisation d'assemblages à plat, de rainures, d'onglets et de moulures
- compatible avec les meuleuses d'angle à une main, à filetage M14 et alésages taraudés des deux côtés pour poignées
- avec sac de récupération de la sciure et de la poussière, ainsi qu'une fraise disque CT avec 100 mm Ø

Caractéristiques techniques

Raccord fileté M14

Vitesse de rotation max. 12 000 RPM

Type de machine compatible pour toutes les meuleuses d'angle à une main, à filetage M14 et alésages taraudés des deux côtés pour les poignées (M6, M8, M10)



Contenu de l'emballage

1 kit de fraisage universel pour meuleuses

1 fraise disque au carbure de tungstène rapporté, Ø 100 mm

1 sac de récupération de la sciure

Accessoires

2921000, 2922000, 2923000

Référence article	Contenu	EAN-Code
2920000	1	4006885292000

Table de scie sauteuse

Pour un travail stationnaire précis avec la scie sauteuse



- compatible avec n'importe quelle table de travail d'une épaisseur de plateau allant jusqu'à 60 mm, stable grâce à 2 serres-joints
- vue dégagée sur le trait de coupe et la butée parallèle
- arête de coupe nette sur la face apparente de la pièce, grâce à l'entrée de la lame de scie sur le dessous

Caractéristiques techniques

Plan de travail 320 x 300 mm
Matériau du plan de travail tôle galvanisée de 1,5 mm

Contenu de l'emballage

1 table de scie sauteuse
1 butée parallèle
2 serres-joints

Référence article	Contenu	EAN-Code
6197000	1	4006885619708

Kit de fixation pour rail de guidage FKS 145

Pour la fixation des rails de guidage FKS 145 sur le MASTER cut 2600 et le MASTER work 1600



- 2 serre-joints pour la fixation des rails de guidage FKS 145 sur le MASTER cut 2600 et le MASTER work 1600
- ouverture de serrage extra-large, compatible avec la largeur de profilé du MASTER cut 2600 et du MASTER work 1600
- avec support en plastique pour une fixation ferme sur le profilé en aluminium

Accessoire(s) pour

6909000, 6913000, 6918000, 6918612



Référence article	Contenu	EAN-Code
6897000	1	4006885689701

Kit rallonge pour FKS 115

Pour rallonger le FKS 115



- rallonge simple et rapide du rail de guidage FKS 115 pour l'usinage des grandes pièces
- rallonge le guide jusqu'à 230 cm
- allongeable avec 2 rails supplémentaires

Caractéristiques techniques

Dimensions du rail 190 x 1150 x 10 mm

Contenu de l'emballage

1 kit rallonge pour FKS 115

1 adaptateur rallonge

Accessoire(s) pour

6910000

Référence article	Contenu	EAN-Code
6911000	1	4006885691100

Rail de guidage FKS 145 pour scies circulaires électriques

Guides de scies pour scies circulaires électriques



- Guide de coupe droite pour les coupes longitudinales, transversales et en onglet d'une longueur de coupe maxi de 110 cm
- rail divisible pour un rangement gain de place
- glissières pour guider les scies circulaires électriques branchées sur secteur et sur accu, même avec petite semelle

Caractéristiques techniques

Dimensions du rail 190 x 1450 x 12 mm

Contenu de l'emballage

1 rail de guidage FKS 145
2 serre-joints

Accessoires

6897000, 6914000

Référence article	Contenu	EAN-Code
6913000	1	4006885691308

Kit rallonge pour FKS 145

Pour rallonger le FKS 145



- rallonge simple et rapide du rail de guidage FKS 145 pour l'usinage des grandes pièces
- rallonge le guide jusqu'à 255 cm, avec une longueur de coupe maximale de 220 cm
- possibilité de le rallonger une fois

Caractéristiques techniques

Dimensions du rail 190 x 1100 x 12 mm

Accessoire(s) pour

6913000

Référence article	Contenu	EAN-Code
6914000	1	4006885691407

Support de perçage

Pour le perçage précis de surfaces, de matériaux ronds, de linteaux



Caractéristiques techniques

Hauteurs de travail	345 mm
Dimensions du produit (l x p x h)	160 x 230 x 500 mm
Saillie	112 mm
Type de machine compatible pour établi	pour toutes les machines à colerette euronorme Ø 43 mm
Autre caractéristique du produit	plan de travail fraisé doté de rainures de serrage pour la fixation de mors de serrage ou d'étaux ressort de retour intégré avec colonne ronde plateau en fonte grise 155 x 220 mm course de travail max. 60 mm avec colerette euronorme Ø 43 mm

Accessoires

3410000, 3412099, 3423000, 4920000

Référence article	Contenu	Dimensions du produit (l x p x h)	EAN-Code
3406000	1	160 x 230 x 500 mm	4006885340602

Guide de perçage mobile tecmobil 200

Le système sûr de montage rapide sans outil



Caractéristiques techniques

Dimensions du produit (l x p x h)	240 x 85 x 270 mm
Type de machine compatible pour établi	pour toutes les machines à colerette euronorme Ø 43 mm
Autre caractéristique du produit	accessoire de perçage pratique avec colerette euronorme Ø 43 mm

Référence article	Contenu	Dimensions du produit (l x p x h)	EAN-Code
4521000	1	240 x 85 x 270 mm	4006885452107

Support de perçage mobile tecmobil



Caractéristiques techniques

Type de machine compatible pour établi

Pour toutes les machines à colerette euronorme Ø 43 mm

Autre caractéristique du produit

guide orientable sur 2 colonnes avec graduation pour percer avec précision jusqu'à +/- 45°
butée de profondeur à réglage progressif
maintien stable sur les surface lisses grâce à des patins en caoutchouc avec colerette euronorme Ø 43 mm



Référence article	Contenu	EAN-Code
4522000	1	4006885452206

Support de perçage

Pour un perçage stationnaire en toute sécurité



- Emmanchement euronorme de Ø 43 mm pour toutes les perceuses du marché dotées d'une colerette euronorme de 43 mm
- colonne ronde de 40 mm avec crémaillère vissée de 420 mm pour un perçage droit sans torsion
- butée de profondeur avec réglage rapide et vernier réglable pour un réglage précis au millimètre près de la profondeur de perçage

Caractéristiques techniques

Hauteurs de travail

305 mm

Dimensions du produit (l x p x h)

203 x 307 x 570 mm

Saillie

130 mm

Type de machine compatible pour établi

pour toutes les machines à colerette euronorme Ø 43 mm

Matériaux

fonte d'aluminium sous pression

Autre caractéristique du produit

plan de travail fraisé doté de rainures de serrage pour la fixation de mors de serrage ou d'étaux
ressort de retour intégré
avec porte-câble
course de travail max. 80 mm
avec colerette euronorme Ø 43 mm



Compléments au produit

6871000

Accessoires

3410000, 3412099, 3423000, 4920000

Référence article	Contenu	Dimensions du produit (l x p x h)	EAN-Code
5027000	1	203 x 307 x 570 mm	4006885502703

Lot de forets universels avec guide de perçage

Le kit de démarrage pratique pour percer des trous à 90°



- positionnement sûr sur des surfaces lisses grâce à des patins en caoutchouc
- mise en place sans problème sur des pièces rondes ou des rebords grâce à des rainures en V
- 5 douilles métalliques pour un perçage de précision pour les forets Ø 4, 5, 6, 8, 10 mm

Compatibilité pour le matériau

Adapté pour Bois, Pierre, Métal, Plastique

Caractéristiques techniques

Autre caractéristique du produit guide de perçage mobile accumobil :
dimensions (l x p x h) : 117 x 66 x 33 mm

Forets universels :
résistants à la chaleur jusqu'à 1 100°C
plaquette CT rectifiée avec précision
NF ISO 5468
Matériau carbure de tungstène rapporté
Type d'emmanchement emmanchement rond
Sens de rotation rotation droite
Angle de pointe du foret 130°

Contenu de l'emballage

1 guide de perçage mobile accumobil
5 forets universels Ø 4, 5, 6, 8, 10 mm

Référence article	Contenu	Nombre de pièces	EAN-Code
1000000	1	6 pièces	4006885100008

Lot de butées de profondeur pour le guide de perçage mobile

Pour un perçage limité en profondeur avec le guide de perçage mobile



- Ø 8 mm, 10 mm, 12 mm

Caractéristiques techniques

Autre caractéristique du produit particulièrement adapté pour le perçage limité en profondeur à l'aide du guide de perçage mobile 4686000

Accessoire(s) pour
4686000

Référence article	Contenu	Nombre de pièces	EAN-Code
4681000	1	3 pièces	4006885468108

Adaptateur pour aspirateur pour le guide de perçage mobile

Pour l'utilisation d'un aspirateur pendant le perçage



Caractéristiques techniques

Autre caractéristique du produit

adaptateur avec régulation de l'air pour raccorder à un aspirateur standard
pour aspirer les poussières fines ou les particules de bois pendant le perçage ou le fraisage
ne convient pas pour une utilisation sur des matériaux formant des copeaux grossiers

Accessoire(s) pour

4686000

Référence article	Contenu	EAN-Code
4682000	1	4006885468207

Guide de perçage mobile accumobil

Le guide de perçage simple et précis pour percer de trous parfaitement verticaux



- positionnement sûr sur des surfaces lisses grâce à des patins en caoutchouc
- mise en place sans problème sur des pièces rondes ou des rebords grâce à des rainures en V
- 5 douilles métalliques pour un perçage de précision pour les forets Ø 4, 5, 6, 8, 10 mm

Caractéristiques techniques

Largeur du produit

117 mm

Dimensions du produit (l x p x h)

117 x 66 x 33 mm

Autre caractéristique du produit

5 douilles métalliques pour un perçage de précision pour les forets Ø 4, 5, 6, 8, 10 mm

Référence article	Contenu	Dimensions du produit (l x p x h)	EAN-Code
4685000	1	117 x 66 x 33 mm	4006885468504

Guide de perçage mobile

Pour un angle d'insertion d'exactly 90°



- pour fraises à bois d'encastrement jusqu'à Ø 35 mm, forets à bois 8/10/12 mm et pour l'utilisation de porte-embouts jusqu'à Ø 10 mm
- maintien stable des outils sur les surfaces lisses grâce à des patins en caoutchouc
- perçage précis grâce à des lignes d'orientation et une butée latérale

Compléments au produit

Accessoires

4681000, 4682000

Référence article	Contenu	EAN-Code
4686000	1	4006885468603

Guide pour trépan diamant « Ceramic », Ø 5 - 10 mm

Pour un guidage sûr et un refroidissement par eau



- exécution en plastique robuste et durable pour un positionnement sûr des trépan diamant « Ceramic » de Ø 5 - 10 mm
- éponge intégrée pour un refroidissement à l'eau
- 2 ventouses pour un maintien sûr en position de perçage

Caractéristiques techniques

Autre caractéristique du produit pour diamètre de queue 10 mm avec 2 ventouses

Accessoire(s) pour

5915000, 5916000, 5917000, 5918000

Référence article	Contenu	EAN-Code
5911000	1	4006885591103

Support de machines, fonte d'aluminium sous pression, orientable

Pour perceuses, fraiseuses et meuleuses dans toutes les positions



- pour l'utilisation en poste stationnaire de perceuses, fraiseuses et meuleuses dans toutes les positions
- orientable à 360° horizontalement et 90° verticalement
- avec collerette euronorme Ø 43 mm

Caractéristiques techniques

Matériaux	fonte d'aluminium sous pression
Autre caractéristique du produit	orientable à 360° horizontalement et 90° verticalement avec collerette euronorme Ø 43 mm

Compléments au produit

2140000

Accessoire(s) pour

6871000

Référence article	Contenu	EAN-Code
4800000	1	4006885480001

Support de machines, plastique, rotatif

Pour perceuses, fraiseuses et meuleuses en position horizontale ou verticale



- pour l'utilisation en poste stationnaire de perceuses, de fraiseuses et de meuleuses en position horizontale ou verticale
- avec collerette euronorme Ø 43 mm
- rotatif

Caractéristiques techniques

Matériaux	plastique
Autre caractéristique du produit	orientable avec collerette euronorme Ø 43 mm

Compléments au produit

2140000

Accessoire(s) pour

6871000

Référence article	Contenu	EAN-Code
4802000	1	4006885480209



Support de tronçonnage pour meuleuses d'angle Ø 115 et 125 mm

Parfait pour les travaux de découpe avec la meuleuse d'angle à une main



- dispositif de serrage intégré pour serrer des pièces à des angles de 45 - 90°
- ouverture maximum du dispositif de serrage 100 mm
- plateau stable en fonte

Caractéristiques techniques

Dimensions du produit (l x p x h)	190 x 240 x 260 mm
Ouverture	100 mm
Type de machine compatible pour établi	meuleuse d'angle à une main Ø 115/125 mm
Autre caractéristique du produit	exécution robuste avec plaque moulée sous pression



Référence article	Contenu	Dimensions du produit (l x p x h)	EAN-Code
5019000	1	190 x 240 x 260 mm	400688501904

Renvoi d'angle

Perçage et vissage à 90°



- Empreinte hexagonale ¼" (queue ISO 1173 - E 6,3), emmanchement hexagonal magnétique ¼"
- Retour de l'angle de 52 mm (embout de 25 mm inclus), rotation droite et gauche
- engrenage sur roulements à billes

Caractéristiques techniques

Empreinte des embouts longs	Emmanchement hexagonal de 6,35 mm (¼")
Type d'emmanchement	emmanchement 6 pans SW 6,35 mm (¼")
Vitesse de rotation max.	400 RPM
Sens de rotation	rotation droite et gauche
Couple max.	13
Autre caractéristique du produit	engrenage sur roulements à billes

Référence article	Contenu	EAN-Code
4688000	1	4006885468801



Lames de scies sauteuses – Aperçu

Compatibilité machine :

- ✓ Empreinte en T
- ✓ Empreinte en U
- ✓ Lames spéciales
- ✓ Code couleur par matériau

 **MADE IN GERMANY**




wolcraft propose la lame adaptée à chaque projet. Notre gamme couvre tous les matériaux, les types de coupe et les machines courantes.

Matériaux

Lames adaptées à tous les matériaux courants

Bois et plastique



Universel



Métaux



Coupe

Trois versions pour différentes coupes

grossières / rapides



fines



courbes



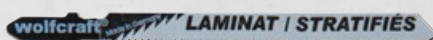
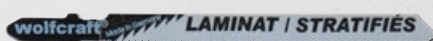
Lames spéciales

Pour différents types de projets

Plaques de plâtre



Carrelage



Sol stratifié

Assortiments

Assortiments adaptés



Lames de scie sauteuse à empreinte en T Pour bois et plastique

Lames de scie sauteuse HCS, empreinte en T, bois, coupe rapide, grossière



Compatibilité pour le matériau

Adapté pour Bois tendre, Panneau latté, Contreplaqué

Caractéristiques techniques

Longueur (profondeur) du produit	100 mm
Longueurs utiles	75 mm
Qualité de coupe	coupes rapides, grossières
Profondeur de coupe	8 - 50 mm
Espacement de la denture	4 mm
Formes de la denture	avoyée et fraisée
Type d'emmanchement	empreinte en T
Matériaux	HCS

Référence article	Contenu	EAN-Code
2310000	2	4006885231009
2360000	5	4006885236004

Lames de scie sauteuse HCS, empreinte en T, bois, coupe rapide, grossière



Compatibilité pour le matériau

Adapté pour Bois tendre, Contreplaqué, Panneau latté

Caractéristiques techniques

Longueur (profondeur) du produit	100 mm
Longueurs utiles	75 mm
Qualité de coupe	coupes rapides, grossières
Profondeur de coupe	6 - 50 mm
Espacement de la denture	3 mm
Formes de la denture	avoyée et fraisée
Type d'emmanchement	empreinte en T
Matériaux	HCS

Référence article	Contenu	EAN-Code
2361000	5	4006885236103
2311000	2	4006885231108

Lames de scie sauteuse HCS, empreinte en T, bois, coupe rapide, grossière

**Compatibilité pour le matériau**

Adapté pour Bois tendre, Contreplaqué, Panneau latté, MDF, Panneau d'aggloméré

Caractéristiques techniques

Longueur (profondeur) du produit	100 mm
Longueurs utiles	75 mm
Qualité de coupe	coupes rapides, grossières
Profondeur de coupe	8 - 50 mm
Espacement de la denture	4 mm
Formes de la denture	avoyée et rectifiée
Type d'emmanchement	empreinte en T
Matériaux	HCS

Référence article	Contenu	EAN-Code
2380000	2	4006885238008
2650000	5	4006885265004

Lames de scie sauteuse HCS, empreinte en T, bois et acrylique, coupe nette

**Compatibilité pour le matériau**

Adapté pour Bois tendre, Panneau d'aggloméré, Panneau latté, MDF, Acrylique

Caractéristiques techniques

Longueur (profondeur) du produit	100 mm
Longueurs utiles	75 mm
Qualité de coupe	coupes nettes
Profondeur de coupe	8 - 45 mm
Espacement de la denture	4 mm
Formes de la denture	rectification conique
Type d'emmanchement	empreinte en T
Matériaux	HCS

Référence article	Contenu	EAN-Code
2652000	5	4006885265202
2382000	2	4006885238206

Lame de scie sauteuse HCS, empreinte en T, bois, coupe grossière

**Compatibilité pour le matériau**

Adapté pour Bois dur, Panneau d'aggloméré, Contreplaqué

Caractéristiques techniques

Longueur (profondeur) du produit	150 mm
Longueurs utiles	125 mm
Qualité de coupe	coupes grossières
Profondeur de coupe	100 mm
Espacement de la denture	4 mm
Formes de la denture	avoyée et rectifiée
Type d'emmanchement	empreinte en T
Matériaux	HCS
Autre caractéristique du produit	dos conique

Référence article	Contenu	EAN-Code
2669000	2	4006885266902

Lames de scie sauteuse HCS, empreinte en T, bois tendres, coupe grossière



Compatibilité pour le matériau

Adapté pour Bois tendre

Caractéristiques techniques

Longueur (profondeur) du produit 100 mm
 Longueurs utiles 75 mm
 Qualité de coupe coupes grossières
 Profondeur de coupe 6 - 40 mm
 Espacement de la denture 3 mm
 Formes de la denture avoyée et fraisée
 Type d'emmanchement empreinte en T
 Matériaux HCS

Référence article	Contenu	EAN-Code
8431000	2	4006885843103

Lames de scie sauteuse HSS, empreinte en T, bois et plastique, coupe nette



Compatibilité pour le matériau

Adapté pour Bois dur, Bois de terrasse, Panneau latté, Plan de travail de cuisine, Plastique

Caractéristiques techniques

Longueur (profondeur) du produit 100 mm
 Longueurs utiles 75 mm
 Qualité de coupe coupes nettes
 Profondeur de coupe 5 - 30 mm
 Espacement de la denture 2,5 mm
 Formes de la denture rectification conique
 Type d'emmanchement empreinte en T
 Matériaux HSS

Référence article	Contenu	EAN-Code
2365000	5	4006885236509
2315000	2	4006885231504

Lames de scie sauteuse HCS, empreinte en T, plan de travail de cuisine, coupe nette

Lame spéciale pour des coupes très nettes des plans de travail de cuisine des deux côtés



MADE IN GERMANY

- Lame HCS avec empreinte en T pour une vaste compatibilité, dans un boîtier de rangement transparent
- permet des coupes très nettes, notamment dans des plans de travail de cuisine et des panneaux plaqués d'une épaisseur comprise entre 30 et 60 mm
- tracé de coupe fin sur la face supérieure et inférieure de la pièce

Compatibilité pour le matériau

Adapté pour Panneau plaqué, Plans de travail de cuisine et panneaux plaqués

Caractéristiques techniques

Longueur (profondeur) du produit	130 mm
Longueurs utiles	105 mm
Qualité de coupe	coupes nettes et fines sur les deux côtés du matériau
Profondeur de coupe	30 - 60 mm
Espacement de la denture	2 mm
Formes de la denture	rectification conique
Type d'emmanchement	empreinte en T
Matériaux	HCS

Référence article	Contenu	EAN-Code
2324000	2	4006885232402

Lames de scie sauteuse HCS, empreinte en T, bois et plastique, coupe nette



MADE IN GERMANY



Compatibilité pour le matériau

Adapté pour Bois tendre, Panneau d'aggloméré, MDF, Sol stratifié, Contreplaqué, Panneau latté, Plastique

Caractéristiques techniques

Longueur (profondeur) du produit	100 mm
Longueurs utiles	75 mm
Qualité de coupe	coupes nettes
Profondeur de coupe	5 - 30 mm
Espacement de la denture	2,5 mm
Formes de la denture	rectification conique
Type d'emmanchement	empreinte en T
Matériaux	HCS

Référence article	Contenu	EAN-Code
2381000	2	4006885238107
2651000	5	4006885265103

Lames de scie sauteuse BiM, empreinte en T, bois avec clous, coupe nette



Compatibilité pour le matériau

Adapté pour

Bois dur, Bois de terrasse, Bois avec clous, Panneau latté, Panneau d'aggloméré stratifié, Sol stratifié, Plastique

Caractéristiques techniques

Longueur (profondeur) du produit	100 mm
Longueurs utiles	75 mm
Qualité de coupe	coupes nettes
Profondeur de coupe	5 - 30 mm
Espacement de la denture	2,5 mm
Formes de la denture	rectification conique
Type d'emmanchement	empreinte en T
Matériaux	BiM

Référence article	Contenu	EAN-Code
2385000	2	4006885238503

Lames de scie sauteuse HCS, empreinte en T, bois et plastique, coupe nette et rectiligne



Compatibilité pour le matériau

Adapté pour

Bois tendre, Contreplaqué, Plastique

Caractéristiques techniques

Longueur (profondeur) du produit	100 mm
Longueurs utiles	75 mm
Qualité de coupe	coupes nettes et rectilignes
Profondeur de coupe	5 - 30 mm
Espacement de la denture	2,5 mm
Formes de la denture	avoyée et rectifiée
Type d'emmanchement	empreinte en T
Matériaux	HCS

Référence article	Contenu	EAN-Code
2680000	2	4006885268005

Lame de scie sauteuse BiM, empreinte en T, matériaux sandwich, métal, plastique



MADE IN GERMANY 

Compatibilité pour le matériau

Adapté pour

Matériau sandwich, Tôle d'acier, Tuyau en métal (épaisseur de paroi 1 - 3 mm), Profilé en métal (épaisseur de paroi 1 - 3 mm), Métal non ferreux, Plastique renforcé de fibre de verre

Caractéristiques techniques

Longueur (profondeur) du produit	250 mm
Longueurs utiles	225 mm
Profondeur de coupe	1 - 200 mm
Espacement de la denture	1,2 mm
Formes de la denture	avoyée et fraisée
Type d'emmanchement	empreinte en T
Matériaux	BiM
Autre caractéristique du produit	lame universelle longue durée d'utilisation

Référence article	Contenu	EAN-Code
2691000	1	4006885269101

Lame de scie sauteuse HCS, empreinte en T, bois et plastique, coupe grossière



MADE IN GERMANY 

Compatibilité pour le matériau

Adapté pour

Bois tendre, Poutres en bois, Plastique

Caractéristiques techniques

Longueur (profondeur) du produit	250 mm
Longueurs utiles	225 mm
Qualité de coupe	coupes grossières
Profondeur de coupe	8 - 200 mm
Espacement de la denture	4 mm
Formes de la denture	avoyée et fraisée
Type d'emmanchement	empreinte en T
Matériaux	HCS

Référence article	Contenu	EAN-Code
2692000	1	4006885269200

Lames de scie sauteuse HCS, empreinte en T, bois, coupe nette



Compatibilité pour le matériau

Adapté pour Bois tendre, Panneau d'aggloméré, Panneau latté, MDF, Bois de construction

Caractéristiques techniques

Longueur (profondeur) du produit 115 mm
 Longueurs utiles 90 mm
 Qualité de coupe coupes nettes
 Profondeur de coupe 6 - 65 mm
 Espacement de la denture 2,8 mm
 Formes de la denture rectification conique
 Type d'emmanchement empreinte en T
 Matériaux HCS

Référence article	Contenu	EAN-Code
3543000	2	4006885354302

Lames de scie sauteuse HCS, empreinte en T, bois, coupe nette



Compatibilité pour le matériau

Adapté pour Bois tendre, Panneau latté, MDF, Bois de construction, Plan de travail de cuisine

Caractéristiques techniques

Longueur (profondeur) du produit 115 mm
 Longueurs utiles 90 mm
 Qualité de coupe coupes nettes
 Profondeur de coupe 6 - 65 mm
 Espacement de la denture 3 mm
 Formes de la denture rectification conique
 Type d'emmanchement empreinte en T
 Matériaux HCS

Référence article	Contenu	EAN-Code
3547000	2	4006885354708

Lames de scie sauteuse HCS, empreinte en T, bois, coupe nette



Compatibilité pour le matériau

Adapté pour Bois tendre, Panneau d'aggloméré, MDF, Panneau d'aggloméré stratifié, Sol stratifié, Panneau latté

Caractéristiques techniques

Longueur (profondeur) du produit 100 mm
 Longueurs utiles 75 mm
 Qualité de coupe coupes fines et nettes
 Profondeur de coupe 5 - 30 mm
 Espacement de la denture 2,5 mm
 Formes de la denture avoyée et rectifiée
 Type d'emmanchement empreinte en T
 Matériaux HCS

Référence article	Contenu	EAN-Code
3551000	2	4006885355101
2653000	5	4006885265301

Lames de scie sauteuse BiM, empreinte en T, bois et plastique, coupe nette

**Compatibilité pour le matériau**

Adapté pour

Bois dur, Panneau d'aggloméré stratifié, MDF, Parquet, Sol stratifié, Plastique, Plaque nervurée double

Caractéristiques techniques

Longueur (profondeur) du produit	100 mm
Longueurs utiles	75 mm
Qualité de coupe	coupes nettes
Profondeur de coupe	3 - 30 mm
Espacement de la denture	1,65 mm
Formes de la denture	denture pointue, rectification conique
Type d'emmanchement	empreinte en T
Matériaux	BiM

Référence article	Contenu	EAN-Code
3561000	2	4006885356108

Lames de scie sauteuse HCS, empreinte en T, bois tendres

**Compatibilité pour le matériau**

Adapté pour

Bois tendre

Caractéristiques techniques

Longueur (profondeur) du produit	100 mm
Longueurs utiles	75 mm
Profondeur de coupe	5 - 40 mm
Espacement de la denture	2,5 mm
Formes de la denture	avoyée et fraisée
Type d'emmanchement	empreinte en T
Matériaux	HCS

Référence article	Contenu	EAN-Code
8433000	2	4006885843301

Lames de scie sauteuse HCS, empreinte en T, bois, coupe courbe

**Compatibilité pour le matériau**

Adapté pour

Bois tendre, Panneau d'aggloméré, Panneau latté, Contreplaqué

Caractéristiques techniques

Longueur (profondeur) du produit	75 mm
Longueurs utiles	50 mm
Qualité de coupe	coupes courbes
Profondeur de coupe	4 - 20 mm
Espacement de la denture	2 mm
Formes de la denture	avoyée et fraisée
Type d'emmanchement	empreinte en T
Matériaux	HCS

Référence article	Contenu	EAN-Code
2313000	2	4006885231306

Lames de scie sauteuse HCS, empreinte en T, bois, coupe courbe nette



Compatibilité pour le matériau

Adapté pour Bois tendre, Contreplaqué, Panneau d'aggloméré stratifié, Sol stratifié, Parquet

Caractéristiques techniques

Longueur (profondeur) du produit 75 mm
 Longueurs utiles 50 mm
 Qualité de coupe coupes courbes nettes
 Profondeur de coupe 3 - 20 mm
 Espacement de la denture 1,35 mm
 Formes de la denture denture pointue, rectification conique
 Type d'emmanchement empreinte en T
 Matériaux HCS

Référence article	Contenu	EAN-Code
2393000	5	4006885239302
2383000	2	4006885238305

Lames de scie sauteuse HCS, empreinte en T, double denture, bois, coupe courbe



Compatibilité pour le matériau

Adapté pour Bois tendre, Contreplaqué, MDF

Caractéristiques techniques

Longueur (profondeur) du produit 115 mm
 Longueurs utiles 55 / 90 mm
 Qualité de coupe coupes courbes
 Profondeur de coupe 6 - 40 mm
 Espacement de la denture 2,2 mm
 3,2 mm
 Formes de la denture dents Vario rectifiées
 Type d'emmanchement empreinte en T
 Matériaux HCS

Référence article	Contenu	EAN-Code
2682000	2	4006885268203

Lames de scie sauteuse HCS, empreinte en T, bois, coupe courbe grossière rapide

**Compatibilité pour le matériau**

Adapté pour

Bois tendre, Panneau d'aggloméré, Panneau latté, Plan de travail de cuisine

Caractéristiques techniques

Longueur (profondeur) du produit	100 mm
Longueurs utiles	75 mm
Qualité de coupe	coupes courbes rapides et grossières
Profondeur de coupe	8 - 50 mm
Espacement de la denture	4 mm
Formes de la denture	avoyée et rectifiée
Type d'emmanchement	empreinte en T
Matériaux	HCS

Référence article	Contenu	EAN-Code
3545000	2	4006885354500

Lames de scie sauteuse HCS, empreinte en T, bois et plastique, coupe courbe nette

**Compatibilité pour le matériau**

Adapté pour

Bois tendre, Panneau latté, Panneau d'aggloméré stratifié, Parquet, Plastique

Caractéristiques techniques

Longueur (profondeur) du produit	100 mm
Longueurs utiles	75 / 40 mm
Qualité de coupe	coupes courbes nettes
Profondeur de coupe	5 - 30 mm
Espacement de la denture	2,5 mm
Formes de la denture	avoyée et rectifiée
Type d'emmanchement	empreinte en T
Matériaux	HCS
Autre caractéristique du produit	denture dorsale

Référence article	Contenu	EAN-Code
3546000	2	4006885354609

Lames de scie sauteuse HCS, empreinte en T, bois tendres, coupe courbe



Compatibilité pour le matériau

Adapté pour Bois tendre

Caractéristiques techniques

Longueur (profondeur) du produit 75 mm
 Longueurs utiles 50 mm
 Qualité de coupe coupes courbes
 Profondeur de coupe 4 - 15 mm
 Espacement de la denture 2 mm
 Formes de la denture ondulée et fraisée
 Type d'emmanchement empreinte en T
 Matériaux HCS

Référence article	Contenu	EAN-Code
8432000	2	4006885843202

Kit de 3 lames de scie sauteuse HCS, empreinte en T, sol stratifié et parquet



Compatibilité pour le matériau

Adapté pour Bois tendre, Contreplaqué, Panneau d'aggloméré stratifié, Sol stratifié, Parquet

Caractéristiques techniques

Longueur (profondeur) du produit 100 mm
 Longueurs utiles 75 mm
 Qualité de coupe coupes nettes et rectilignes
 coupes courbes nettes
 Profondeur de coupe 3 - 25 mm
 Espacement de la denture 1,65 mm
 Formes de la denture rectification conique
 Type d'emmanchement empreinte en T
 Matériaux HCS

Contenu de l'emballage

2 lames de scie sauteuse larges pour les coupes droites
 1 lame de scie sauteuse étroite pour les coupes courbes

Référence article	Contenu	Nombre de pièces	EAN-Code
2379000	1	3 pièces	4006885237902

Kit de lames de scie sauteuse 5 pièces, empreinte en T, bois avec clous et plastique



Compatibilité pour le matériau

Adapté pour

Bois dur, Contreplaqué, Panneau latté, Panneau d'aggloméré stratifié, Sol stratifié, Parquet, Bois avec clous

Caractéristiques techniques

Qualité de coupe

coupes nettes

Formes de la denture

rectification conique

Type d'emmanchement

empreinte en T

Contenu de l'emballage

3 lames de scie sauteuse BIM, profondeur de coupe 30 mm, coupe nette et fine, pas de dents 2,5 mm, longueur dentée 75 mm, longueur totale 100 mm

2 lames de scie sauteuse HCS, profondeur de coupe 20 mm, coupe courbe nette, pas de dents 1,35 mm, longueur dentée 50 mm, longueur totale 75 mm

Référence article	Contenu	Nombre de pièces	EAN-Code
2383100	1	5 pièces	4006885238312

Kit projet lames de scie sauteuse cuisine 3 pièces, empreinte en T



Compatibilité pour le matériau

Adapté pour

Bois tendre, Panneau d'aggloméré, MDF, Sol stratifié, Panneau latté, Bois de construction, Plan de travail de cuisine, Contreplaqué, Plastique

Caractéristiques techniques

Type d'emmanchement

empreinte en T

Matériaux

HCS

Contenu de l'emballage

1 lame de scie sauteuse HCS, profondeur de coupe 5 - 30 mm, coupe nette, pas de dents 2,5 mm

1 lame de scie sauteuse HCS, profondeur de coupe 8 - 50 mm, coupe courbe grossière, pas de dents 4 mm

1 lame de scie sauteuse HCS, profondeur de coupe 6 - 65 mm, coupe nette, grossière, pas de dents 3 mm

Référence article	Contenu	Nombre de pièces	EAN-Code
2684000	1	3 pièces	4006885268401

Kit de lames de scie sauteuse 10 pièces, empreinte en T, bois tendres



Compatibilité pour le matériau

Adapté pour

Bois tendre

Caractéristiques techniques

Type d'emmanchement

empreinte en T

Matériaux

HCS

Contenu de l'emballage

2 lames de scie sauteuse HCS, profondeur de coupe 5 - 40 mm, pas de dents 2,5 mm

3 lames de scie sauteuse HCS, profondeur de coupe 8 - 40 mm, coupe très grossière rapide, pas de dents 4 mm

2 lames de scie sauteuse HCS, profondeur de coupe 4 - 15 mm, coupe courbe, pas de dents 2 mm

3 lames de scie sauteuse HCS, profondeur de coupe 6 - 40 mm, coupe grossière, pas de dents 3 mm

Référence article	Contenu	Nombre de pièces	EAN-Code
8430000	1	10 pcs	4006885843004

Lames de scie sauteuse à empreinte en T Pour le métal

Lames de scie sauteuse HSS, empreinte en T, tôle d'acier, aluminium



Compatibilité pour le matériau

Adapté pour Tôle d'acier, Aluminium

Caractéristiques techniques

Longueur (profondeur) du produit	75 mm
Longueurs utiles	50 mm
Profondeur de coupe	3 - 6 mm
Espacement de la denture	2 mm
Formes de la denture	ondulée et fraisée
Type d'emmanchement	empreinte en T
Matériaux	HSS

Référence article	Contenu	EAN-Code
2317000	2	4006885231702
2367000	5	4006885236707

Lames de scie sauteuse HSS, empreinte en T, tôle, métal non ferreux



Compatibilité pour le matériau

Adapté pour Tôle, Métal non ferreux

Caractéristiques techniques

Longueur (profondeur) du produit	75 mm
Longueurs utiles	50 mm
Profondeur de coupe	1 - 3 mm
Espacement de la denture	1,2 mm
Formes de la denture	ondulée et fraisée
Type d'emmanchement	empreinte en T
Matériaux	HSS

Référence article	Contenu	EAN-Code
2318000	2	4006885231801
2654000	5	4006885265400

Lames de scie sauteuse BiM ; empreinte en T, durable ; inox, tôle d'acier, métal non ferreux



Compatibilité pour le matériau

Adapté pour Acier inoxydable (inox), Tôle d'acier, Métal non ferreux

Caractéristiques techniques

Longueur (profondeur) du produit	75 mm
Longueurs utiles	50 mm
Profondeur de coupe	1 - 3 mm
Espacement de la denture	1,2 mm
Formes de la denture	ondulée et fraisée
Type d'emmanchement	empreinte en T
Matériaux	BiM

Référence article	Contenu	EAN-Code
2388000	2	4006885238800

Lames de scie sauteuse HSS ; empreinte en T ; tuyau en métal, tôle d'acier, métal non ferreux



Compatibilité pour le matériau

Adapté pour Tuyau en métal (épaisseur de paroi 1 - 3 mm), Profilé en métal (épaisseur de paroi 1 - 3 mm), Tôle d'acier, Métal non ferreux

Caractéristiques techniques

Longueur (profondeur) du produit	130 mm
Longueurs utiles	105 mm
Profondeur de coupe	1 - 3 mm
Espacement de la denture	1,2 mm
Formes de la denture	ondulée et fraisée
Type d'emmanchement	empreinte en T
Matériaux	HSS

Référence article	Contenu	EAN-Code
3549000	2	4006885354906

Lames de scie sauteuse HSS ; empreinte en T; tôle d'acier, aluminium



Compatibilité pour le matériau

Adapté pour Tôle d'acier, Aluminium

Caractéristiques techniques

Longueur (profondeur) du produit	75 mm
Longueurs utiles	50 mm
Profondeur de coupe	2.5 - 4 mm
Espacement de la denture	2 mm
Formes de la denture	ondulée et fraisée
Type d'emmanchement	empreinte en T
Matériaux	HSS

Référence article	Contenu	EAN-Code
8434000	2	4006885843400

Lames de scie sauteuse à empreinte en T

Lames universelles

Lames de scie sauteuse BiM ; empreinte en T; métal, bois, plastique ; coupe grossière



Compatibilité pour le matériau

Adapté pour Bois dur, Bois tendre, Bois avec clous, Plastique, Tôle d'acier 3 - 6 mm, Métal non ferreux, Acier inoxydable (inox)

Caractéristiques techniques

Longueur (profondeur) du produit	130 mm
Longueurs utiles	105 mm
Qualité de coupe	coupes grossières
Profondeur de coupe	3 - 65 mm
Espacement de la denture	1,8 mm 2,5 mm
Formes de la denture	avoyée et fraisée, denture Vario
Type d'emmanchement	empreinte en T
Matériaux	BiM
Autre caractéristique du produit	lame universelle longue durée d'utilisation

Référence article	Contenu	EAN-Code
3554000	2	4006885355408

Lames de scie sauteuse BiM ; empreinte en T; métal, bois, plastique ; coupe grossière



Compatibilité pour le matériau

Adapté pour Bois tendre, Bois dur, Bois avec clous, Plastique, Métal non ferreux, Aluminium, Tôle d'acier 3 - 10 mm, Acier inoxydable (inox)

Caractéristiques techniques

Longueur (profondeur) du produit	130 mm
Longueurs utiles	105 mm
Qualité de coupe	coupes grossières
Profondeur de coupe	3 - 65 mm
Espacement de la denture	2 mm 4 mm
Formes de la denture	avoyée et fraisée
Type d'emmanchement	empreinte en T
Matériaux	BiM
Autre caractéristique du produit	lame universelle longue durée d'utilisation

Référence article	Contenu	EAN-Code
3555000	2	4006885355507

Lames de scie sauteuse à empreinte en T

Lames spéciales

Lame de scie sauteuse à concrétion de carbure de tungstène, empreinte en T, carrelage mural, coupe grossière



Compatibilité pour le matériau

Adapté pour Carrelage mural en céramique

Caractéristiques techniques

Longueurs utiles 50 mm
 Qualités de coupe coupes grossières
 Profondeur de coupe 5 - 15 mm
 Type d'emmanchement empreinte en T
 Matériaux concrétion de carbure de tungstène

Référence article	Contenu	EAN-Code
2319000	1	4006885231900

Lame de scie sauteuse carbure de tungstène rapporté ; empreinte en T ; placoplâtre, béton cellulaire, coupe grossière



Compatibilité pour le matériau

Adapté pour Béton cellulaire, Plaque de plâtre, Plaque fibre-ciment, Plastique renforcé de fibres de verre

Caractéristiques techniques

Longueur (profondeur) du produit 130 mm
 Longueurs utiles 105 mm
 Qualité de coupe coupes grossières
 Profondeur de coupe 80 mm
 Espacement de la denture 4,3 mm
 Type d'emmanchement empreinte en T
 Matériaux carbure de tungstène rapporté

Référence article	Contenu	EAN-Code
2384000	1	4006885238404

Lames de scie sauteuse à empreinte en T Coffrets assortiments

Lames de scie sauteuse 10 pièces, empreinte en T



Compatibilité pour le matériau

Adapté pour

Bois tendre, Contreplaqué, Panneau d'aggloméré, Panneau latté, MDF, Sol stratifié, Plastique, Métal non ferreux, Tôle d'acier, Aluminium

Caractéristiques techniques

Type d'emmanchement

empreinte en T

Contenu de l'emballage

3 lames de scie sauteuse HCS, profondeur de coupe 8 - 50 mm, coupe rapide, grossière, pas de dents 4 mm
2 lames de scie sauteuse HCS, profondeur de coupe 50 mm, coupe grossière, pas de dents 3 mm
2 lames de scie sauteuse HCS, profondeur de coupe 4 - 20 mm, coupe courbe, pas de dents 2 mm
1 lame de scie sauteuse HCS, profondeur de coupe 5 - 30 mm, coupe nette, pas de dents 2,5 mm
1 lame de scie sauteuse HSS, profondeur de coupe 3 - 6 mm, pas de dents 2 mm
1 lame de scie sauteuse HSS, profondeur de coupe 1 - 3 mm, pas de dents 1,2 mm

Référence article	Contenu	Nombre de pièces	EAN-Code
2358000	1	10 pcs	4006885235809

Kit de lames de scie sauteuse avec couteau de poche 12 pièces, empreinte en T



Compatibilité pour le matériau

Adapté pour

Bois dur, Bois tendre, Bois de construction, Panneau d'aggloméré, Sol stratifié, Tôle d'acier

Caractéristiques techniques

Type d'emmanchement

empreinte en T

Contenu de l'emballage

2 lames de scie sauteuse HCS, profondeur de coupe 8 - 65 mm, coupe très grossière, pas de dents 4,3 mm
2 lames de scie sauteuse HCS, profondeur de coupe 6 - 40 mm, coupe grossière, pas de dents 3 mm
2 lames de scie sauteuse HCS, profondeur de coupe 5 - 40 mm, pas de dents 2,5 mm
2 lames de scie sauteuse HCS, profondeur de coupe 3 - 40 mm, coupe fine, pas de dents 1,65 mm
2 lames de scie sauteuse HCS, profondeur de coupe 4 - 15 mm, coupe courbe, pas de dents 2 mm
1 lame de scie sauteuse HSS, profondeur de coupe 1 - 3 mm, pas de dents 1,2 mm
1 couteau de poche

Référence article	Contenu	Nombre de pièces	EAN-Code
2377000	1	12 pcs	4006885237704

Kit de lames de scie sauteuse 10 pièces, empreinte en T



Compatibilité pour le matériau

Adapté pour

Bois tendre, Contreplaqué, Panneau latté, Panneau d'aggloméré, MDF, Sol stratifié, Plastique, Tôle d'acier, Métal non ferreux, Aluminium

Caractéristiques techniques

Type d'emmanchement empreinte en T

Contenu de l'emballage

2 lames de scie sauteuse HCS, profondeur de coupe 8 - 50 mm, coupe grossière, pas de dents 4 mm
 2 lames de scie sauteuse HCS, profondeur de coupe 5 - 30 mm, coupe nette, pas de dents 2,5 mm
 2 lames de scie sauteuse HCS, profondeur de coupe 4 - 20 mm, coupe courbe, pas de dents 2 mm
 2 lames de scie sauteuse HSS, profondeur de coupe 1 - 3 mm, pas de dents 1,2 mm
 2 lames de scie sauteuse HSS, profondeur de coupe 3 - 6 mm, pas de dents 2 mm

Référence article	Contenu	Nombre de pièces	EAN-Code
2655000	1	10 pcs	4006885265509

Kit de lames de scie sauteuse pour débutants 3 pièces, empreinte en T



Compatibilité pour le matériau

Adapté pour

Bois tendre, Contreplaqué, Panneau d'aggloméré, Panneau latté, MDF, Sol stratifié, Plastique, Tôle d'acier, Aluminium

Caractéristiques techniques

Type d'emmanchement empreinte en T

Contenu de l'emballage

1 lame de scie sauteuse HCS, profondeur de coupe 8 - 50 mm, coupe rapide, grossière, pas de dents 4 mm
 1 lame de scie sauteuse HCS, profondeur de coupe 5 - 30 mm, coupe nette, pas de dents 2,5 mm
 1 lame de scie sauteuse HSS, profondeur de coupe 3 - 6 mm, pas de dents 2 mm

Référence article	Contenu	Nombre de pièces	EAN-Code
2685000	1	3 pièces	4006885268500

Lames de scie sauteuse, projet d'aménagements intérieurs 5 pièces, empreinte en T



Compatibilité pour le matériau

Adapté pour

Bois tendre, Bois dur, Bois avec clous, Bois de terrasse, Contreplaqué, Panneau latté, Panneau d'aggloméré, Panneau d'aggloméré stratifié, Sol stratifié, Plastique, Tôle d'acier, Métal non ferreux, Carrelage mural en céramique

Caractéristiques techniques

Type d'emmanchement empreinte en T

Contenu de l'emballage

1 lame de scie sauteuse HCS, profondeur de coupe 6 - 50 mm, coupe rapide, grossière, pas de dents 3 mm
 1 lame de scie sauteuse HCS, profondeur de coupe 4 - 20 mm, coupe courbe, pas de dents 2 mm
 1 lame de scie sauteuse HCS, profondeur de coupe 5 - 30 mm, coupe nette, pas de dents 2,5 mm
 1 lame de scie sauteuse HSS, profondeur de coupe 1 - 3 mm, pas de dents 1,2 mm
 1 lame de scie sauteuse à concrétion de carbure de tungstène, profondeur de coupe 5 - 15 mm, coupe grossière

Référence article	Contenu	Nombre de pièces	EAN-Code
2688000	1	5 pièces	4006885268807

Kit de lames de scie sauteuse 10 pièces, empreinte en T

Le coffret d'entrée de gamme pour tout bricoleur



Compatibilité pour le matériau

Adapté pour

Bois tendre, Panneau latté, Panneau d'aggloméré, Sol stratifié, MDF, Contreplaqué, Plastique, Tôle d'acier, Métal non ferreux

Caractéristiques techniques

Type d'emmanchement

empreinte en T

Contenu de l'emballage

2 lames de scie sauteuse HCS, profondeur de coupe 8 - 50 mm, coupe rapide, grossière, pas de dents 4 mm
 2 lames de scie sauteuse HCS, profondeur de coupe 6 - 50 mm, coupe rapide, grossière, pas de dents 3 mm
 2 lames de scie sauteuse HCS, profondeur de coupe 4 - 20 mm, coupe courbe, pas de dents 2 mm
 2 lames de scie sauteuse HCS, profondeur de coupe 5 - 30 mm, coupe nette, pas de dents 2,5 mm
 2 lames de scie sauteuse HSS, profondeur de coupe 1 - 3 mm, pas de dents 1,2 mm

Référence article	Contenu	Nombre de pièces	EAN-Code
3559000	1	10 pcs	4006885355903

Kit de lames de scie sauteuse 10 pièces, empreinte en T



Compatibilité pour le matériau

Adapté pour

Bois tendre, Tôle d'acier, Métal non ferreux, Aluminium, Acier inoxydable (inox)

Caractéristiques techniques

Type d'emmanchement

empreinte en T

Contenu de l'emballage

3 lames de scie sauteuse HCS, profondeur de coupe 8 - 40 mm, coupe très grossière, pas de dents 4 mm
 2 lames de scie sauteuse HCS, profondeur de coupe 6 - 40 mm, coupe grossière, pas de dents 3 mm
 2 lames de scie sauteuse HCS, profondeur de coupe 4 - 15 mm, coupe courbe, pas de dents 2 mm
 1 lame de scie sauteuse HSS, profondeur de coupe 2,5 - 4 mm, pas de dents 2 mm
 1 lame de scie sauteuse HSS, profondeur de coupe 1 - 3 mm, pas de dents 1,2 mm
 1 lame de scie sauteuse HSS, profondeur de coupe 1 - 3 mm, coupe fine

Référence article	Contenu	Nombre de pièces	EAN-Code
8630000	1	10 pcs	4006885863002

Lames de scie sauteuse empreinte U

Pour bois et plastique

Lames de scie sauteuse HCS, empreinte en U, bois, coupe rapide, grossière



Compatibilité pour le matériau

Adapté pour Bois tendre, Contreplaqué, Panneau latté

Caractéristiques techniques

Longueur (profondeur) du produit	100 mm
Longueurs utiles	75 mm
Qualité de coupe	coupes rapides, grossières
Profondeur de coupe	6 - 50 mm
Espacement de la denture	3 mm
Formes de la denture	avoyée et fraisée
Type d'emmanchement	empreinte en U
Matériaux	HCS

Référence article	Contenu	EAN-Code
2301000	2	4006885230101

Lames de scie sauteuse HCS, empreinte en U, bois, coupe rapide, grossière



Compatibilité pour le matériau

Adapté pour Bois tendre, Contreplaqué, Panneau latté, MDF, Panneau d'aggloméré

Caractéristiques techniques

Longueur (profondeur) du produit	100 mm
Longueurs utiles	75 mm
Qualité de coupe	coupes rapides, grossières
Profondeur de coupe	8 - 50 mm
Espacement de la denture	4 mm
Formes de la denture	avoyée et rectifiée
Type d'emmanchement	empreinte en U
Matériaux	HCS

Référence article	Contenu	EAN-Code
2370000	2	4006885237001

Lames de scie sauteuse HCS, empreinte en U, bois et acrylique, coupe nette



Compatibilité pour le matériau


Adapté pour Bois tendre, Panneau d'aggloméré, Panneau latté, MDF, Acrylique

Caractéristiques techniques

Longueur (profondeur) du produit	100 mm
Longueurs utiles	81 mm
Qualité de coupe	coupes nettes
Profondeur de coupe	8 - 45 mm
Espacement de la denture	4 mm
Formes de la denture	rectification conique
Type d'emmanchement	empreinte en U
Matériaux	HCS

Référence article	Contenu	EAN-Code
2372000	2	4006885237209

Lames de scie sauteuse HCS, empreinte en U, bois et plastique, coupe nette



Compatibilité pour le matériau

Adapté pour Bois tendre, Panneau d'aggloméré, Contreplaqué, Plastique, MDF, Sol stratifié, Panneau latté

Caractéristiques techniques

Longueur (profondeur) du produit	80 mm
Longueurs utiles	60 mm
Qualité de coupe	coupes nettes
Profondeur de coupe	5 - 20 mm
Espacement de la denture	2,5 mm
Formes de la denture	rectification conique
Type d'emmanchement	empreinte en U
Matériaux	HCS

Référence article	Contenu	EAN-Code
2305000	2	4006885230507

Lames de scie sauteuse HCS, empreinte en U, bois et plastique, coupe nette



Compatibilité pour le matériau

Adapté pour Bois tendre, Panneau d'aggloméré, MDF, Sol stratifié, Contreplaqué, Panneau latté, Plastique

Caractéristiques techniques

Longueur (profondeur) du produit	100 mm
Longueurs utiles	75 mm
Qualité de coupe	coupes nettes
Profondeur de coupe	5 - 30 mm
Espacement de la denture	2,5 mm
Formes de la denture	rectification conique
Type d'emmanchement	empreinte en U
Matériaux	HCS

Référence article	Contenu	EAN-Code
2371000	2	4006885237100

Lames de scie sauteuse BiM, empreinte en U, bois avec clous, coupe nette

**Compatibilité pour le matériau**

Adapté pour

Bois dur, Bois de terrasse, Bois avec clous, Panneau latté, Panneau d'aggloméré stratifié, Sol stratifié, Plastique

Caractéristiques techniques

Longueur (profondeur) du produit	100 mm
Longueurs utiles	75 mm
Qualité de coupe	coupes nettes
Profondeur de coupe	5 - 30 mm
Espacement de la denture	2,5 mm
Formes de la denture	rectification conique
Type d'emmanchement	empreinte en U
Matériaux	BiM

Référence article	Contenu	EAN-Code
2375000	2	4006885237506

Lames de scie sauteuse HCS, empreinte en U, bois, coupe nette

**Compatibilité pour le matériau**

Adapté pour

Bois tendre, Panneau latté, MDF, Bois de construction, Plan de travail de cuisine

Caractéristiques techniques

Longueur (profondeur) du produit	115 mm
Longueurs utiles	90 mm
Qualité de coupe	coupes nettes
Profondeur de coupe	6 - 65 mm
Espacement de la denture	3 mm
Formes de la denture	rectification conique
Type d'emmanchement	empreinte en U
Matériaux	HCS

Référence article	Contenu	EAN-Code
3537000	2	4006885353701

Lames de scie sauteuse HCS, empreinte en U, bois, coupe nette

**Compatibilité pour le matériau**

Adapté pour

Bois tendre, Panneau d'aggloméré, MDF, Panneau d'aggloméré stratifié, Sol stratifié, Panneau latté

Caractéristiques techniques

Longueur (profondeur) du produit	100 mm
Longueurs utiles	75 mm
Qualité de coupe	coupes fines et nettes
Profondeur de coupe	5 - 30 mm
Espacement de la denture	2,5 mm
Formes de la denture	avoyée et rectifiée
Type d'emmanchement	empreinte en U
Matériaux	HCS

Référence article	Contenu	EAN-Code
3541000	2	4006885354104

Lames de scie sauteuse HCS, empreinte en U, bois, coupe courbe



Compatibilité pour le matériau

Adapté pour Bois tendre, Panneau d'aggloméré, Panneau latté, Contreplaqué

Caractéristiques techniques

Longueur (profondeur) du produit 70 mm
 Longueurs utiles 50 mm
 Qualité de coupe coupes courbes
 Profondeur de coupe 4 - 20 mm
 Espacement de la denture 2 mm
 Formes de la denture avoyée et fraisée
 Type d'emmanchement empreinte en U
 Matériaux HCS

Référence article	Contenu	EAN-Code
2303000	2	4006885230309

Lames de scie sauteuse HCS, empreinte en U, bois, coupe courbe nette



Compatibilité pour le matériau

Adapté pour Bois tendre, Contreplaqué, Panneau latté, Panneau d'aggloméré stratifié, Sol stratifié

Caractéristiques techniques

Longueur (profondeur) du produit 70 mm
 Longueurs utiles 50 mm
 Qualité de coupe coupes courbes nettes
 Profondeur de coupe 3 - 20 mm
 Espacement de la denture 1,35 mm
 Formes de la denture denture pointue, rectification conique
 Type d'emmanchement empreinte en U
 Matériaux HCS

Référence article	Contenu	EAN-Code
2373000	2	4006885237308

Lames de scie sauteuse HCS, empreinte en U, bois, coupe courbe grossière rapide



Compatibilité pour le matériau

Adapté pour Bois tendre, Panneau d'aggloméré, Panneau latté, Plan de travail de cuisine

Caractéristiques techniques

Longueur (profondeur) du produit 100 mm
 Longueurs utiles 75 mm
 Qualité de coupe coupes courbes rapides et grossières
 Profondeur de coupe 8 - 50 mm
 Espacement de la denture 4 mm
 Formes de la denture avoyée et rectifiée
 Type d'emmanchement empreinte en U
 Matériaux HCS

Référence article	Contenu	EAN-Code
3550000	2	4006885355002

Kit de 3 lames de scie sauteuse HCS, empreinte en U, sol stratifié et parquet

 LAMINAT | STRATIFIÉS

 LAMINAT | STRATIFIÉS

 LAMINAT | STRATIFIÉS


Compatibilité pour le matériau

Adapté pour Bois tendre, Contreplaqué, Panneau d'aggloméré stratifié, Sol stratifié, Parquet

Caractéristiques techniques

Longueur (profondeur) du produit 100 mm
 Longueurs utiles 75 mm
 Qualité de coupe coupes nettes et rectilignes
 coupes courbes nettes
 Profondeur de coupe 3 - 25 mm
 Espacement de la denture 1,65 mm
 Formes de la denture rectification conique
 Type d'emmanchement empreinte en U
 Matériaux HCS

Contenu de l'emballage

2 lames de scie sauteuse larges pour les coupes droites
 1 lame de scie sauteuse étroite pour les coupes courbes

Référence article	Contenu	Nombre de pièces	EAN-Code
2674000	1	3 pièces	4006885267404

Kit de lames de scie sauteuse 10 pièces, empreinte en U, bois tendres



Compatibilité pour le matériau

Adapté pour Bois tendre

Caractéristiques techniques

Type d'emmanchement empreinte en U
 Matériaux HCS

Contenu de l'emballage

3 lames de scie sauteuse HCS, profondeur de coupe 6 - 40 mm, coupe grossière, pas de dents 3 mm
 3 lames de scie sauteuse HCS, profondeur de coupe 8 - 40 mm, coupe très grossière rapide, pas de dents 4 mm
 2 lames de scie sauteuse HCS, profondeur de coupe 5 - 40 mm, pas de dents 2,5 mm
 2 lames de scie sauteuse HCS, profondeur de coupe 4 - 15 mm, coupe courbe, pas de dents 2 mm

Référence article	Contenu	Nombre de pièces	EAN-Code
8440000	1	10 pcs	4006885844001

Lames de scie sauteuse empreinte U Pour le métal

Lames de scie sauteuse HSS ; empreinte en U; tôle d'acier, aluminium



Compatibilité pour le matériau

Adapté pour Tôle d'acier, Aluminium

Caractéristiques techniques

Longueur (profondeur) du produit	80 mm
Longueurs utiles	60 mm
Profondeur de coupe	4 - 10 mm
Espacement de la denture	3 mm
Formes de la denture	avoyée et fraisée
Type d'emmanchement	empreinte en U
Matériaux	HSS

Référence article	Contenu	EAN-Code
2307000	2	4006885230705

Lames de scie sauteuse HSS ; empreinte en U; tôle, coupe fine



Compatibilité pour le matériau

Adapté pour Tôle, Métal non ferreux

Caractéristiques techniques

Longueur (profondeur) du produit	70 mm
Longueurs utiles	50 mm
Profondeur de coupe	1 - 3 mm
Espacement de la denture	1,2 mm
Formes de la denture	ondulée et fraisée
Type d'emmanchement	empreinte en U
Matériaux	HSS

Référence article	Contenu	EAN-Code
2308000	2	4006885230804

Lames de scie sauteuse BiM ; empreinte en U, durable ; inox, tôle d'acier, métal non ferreux



Compatibilité pour le matériau

Adapté pour Acier inoxydable (inox), Tôle d'acier, Métal non ferreux

Caractéristiques techniques

Longueur (profondeur) du produit	75 mm
Longueurs utiles	50 mm
Profondeur de coupe	1 - 3 mm
Espacement de la denture	1,2 mm
Formes de la denture	ondulée et fraisée
Type d'emmanchement	empreinte en U
Matériaux	BiM

Référence article	Contenu	EAN-Code
2378000	2	4006885237803

Lames de scie sauteuse HSS ; empreinte en U, tuyau en métal, tôle d'acier, métal non ferreux



Compatibilité pour le matériau

Adapté pour Tuyau en métal (épaisseur de paroi 1 - 3 mm), Profilé en métal (épaisseur de paroi 1 - 3 mm), Tôle d'acier, Métal non ferreux

Caractéristiques techniques

Longueur (profondeur) du produit	130 mm
Longueurs utiles	105 mm
Profondeur de coupe	1 - 3 mm
Espacement de la denture	1,2 mm
Formes de la denture	ondulée et fraisée
Type d'emmanchement	empreinte en U
Matériaux	HSS

Référence article	Contenu	EAN-Code
3538000	2	4006885353800

Lames de scie sauteuse empreinte U

Lames universelles

Lames de scie sauteuse BiM ; empreinte en U ; métal, bois, plastique ; coupe grossière



Compatibilité pour le matériau

Adapté pour Bois dur, Bois tendre, Bois avec clous, Plastique, Tôle d'acier 3 - 6 mm, Métal non ferreux, Acier inoxydable (inox)

Caractéristiques techniques

Longueur (profondeur) du produit	130 mm
Longueurs utiles	105 mm
Qualité de coupe	coupes grossières
Profondeur de coupe	3 - 65 mm
Espacement de la denture	1,8 mm 2,5 mm
Formes de la denture	avoyée et fraisée, denture Vario
Type d'emmanchement	empreinte en U
Matériaux	BiM
Autre caractéristique du produit	lame universelle longue durée d'utilisation

Référence article	Contenu	EAN-Code
3544000	2	4006885354401

Lames de scie sauteuse empreinte U

Coffrets assortiments

Kit de lames de scie sauteuse 10 pièces, empreinte en U



Compatibilité pour le matériau

Adapté pour

Bois tendre, Contreplaqué, Panneau d'aggloméré, Panneau latté, Sol stratifié, MDF, Plastique, Métal non ferreux, Tôle d'acier, Aluminium

Caractéristiques techniques

Type d'emmanchement

empreinte en U

Contenu de l'emballage

3 lames de scie sauteuse HCS, profondeur de coupe 8 - 30 mm, coupe rapide, grossière, pas de dents 4 mm
 2 lames de scie sauteuse HCS, profondeur de coupe 6 - 50 mm, coupe grossière, pas de dents 3 mm
 2 lames de scie sauteuse HCS, profondeur de coupe 4 - 20 mm, coupe courbe, pas de dents 2 mm
 1 lame de scie sauteuse HCS, profondeur de coupe 5 - 20 mm, coupe nette, grossière, pas de dents 2,5 mm
 1 lame de scie sauteuse HSS, profondeur de coupe 4 - 10 mm, pas de dents 2 mm
 1 lame de scie sauteuse HSS, profondeur de coupe 1 - 3 mm, pas de dents 1,2 mm

Référence article	Contenu	Nombre de pièces	EAN-Code
2356000	1	10 pcs	4006885235601

Kit de lames de scie sauteuse 10 pièces, empreinte en U



Compatibilité pour le matériau

Adapté pour

Bois tendre, Tôle d'acier, Métal non ferreux, Aluminium, Acier inoxydable (inox)

Caractéristiques techniques

Type d'emmanchement

empreinte en U

Contenu de l'emballage

3 lames de scie sauteuse HCS, profondeur de coupe 8 - 40 mm, coupe très grossière, pas de dents 4 mm
 2 lames de scie sauteuse HCS, profondeur de coupe 6 - 40 mm, coupe grossière, pas de dents 3 mm
 2 lames de scie sauteuse HCS, profondeur de coupe 4 - 15 mm, coupe courbe, pas de dents 2 mm
 1 lame de scie sauteuse HCS, profondeur de coupe 5 - 40 mm, coupe nette
 1 lame de scie sauteuse HSS, profondeur de coupe 1 - 3 mm, pas de dents 1,2 mm
 1 lame de scie sauteuse HSS, profondeur de coupe 2,5 - 4 mm, pas de dents 2 mm

Référence article	Contenu	Nombre de pièces	EAN-Code
8631000	1	10 pcs	4006885863101

Pour bois et plastique

Lames pour scie sabre CV, coupes d'arbres, coupe très grossière



MADE IN GERMANY

Compatibilité pour le matériau

Adapté pour Bois tendres, Coupes d'arbres

Caractéristiques techniques

Longueurs utiles 218 mm
 Qualités de coupe coupes rapides et très grossières
 Profondeur de coupe 20 - 190 mm
 Espacement de la denture [] 8,5 mm
 Formes de la denture avoyée et rectifiée
 Matériaux CV
 Autre caractéristique du produit dents très tranchantes

Référence article	Contenu	EAN-Code
2289000	2	4006885228900

Lames pour scie sabre CV, bois et plastique, coupe courbe fine



MADE IN GERMANY

Compatibilité pour le matériau

Adapté pour Bois tendres, Poutres en bois, Plastique

Caractéristiques techniques

Longueurs utiles 130 mm
 Qualités de coupe coupes courbes fines, rapides
 Profondeur de coupe 10 - 100 mm
 Espacement de la denture [] 4,2 mm
 Formes de la denture avoyée et rectifiée
 Matériaux CV

Référence article	Contenu	EAN-Code
2290000	2	4006885229006

Lames pour scie sabre CV, coupes d'arbres, coupe très grossière



MADE IN GERMANY

Compatibilité pour le matériau

Adapté pour Poutres en bois, Coupes d'arbres

Caractéristiques techniques

Longueurs utiles 210 mm
 Qualités de coupe coupes rapides et très grossières
 Profondeur de coupe 20 - 180 mm
 Espacement de la denture [] 8,5 mm
 Formes de la denture avoyée et fraisée
 Matériaux CV

Référence article	Contenu	EAN-Code
2291000	2	4006885229105

Lames pour scie sabre CV, bois et plastique, coupe fine

MADE IN GERMANY **Compatibilité pour le matériau**

Adapté pour Bois, Plastique

Caractéristiques techniques

Longueurs utiles 130 mm
 Qualités de coupe coupes fines
 Profondeur de coupe 10 - 100 mm
 Espacement de la denture [] 2,5 mm
 Formes de la denture avoyée et fraisée
 Matériaux CV

Référence article	Contenu	EAN-Code
2294000	2	4006885229402

Lames pour scie sabre CV, coupes d'arbres, coupe grossière

MADE IN GERMANY **Compatibilité pour le matériau**

Adapté pour Poutres en bois, Coupes d'arbres

Caractéristiques techniques

Longueurs utiles 210 mm
 Qualités de coupe coupes rapides, grossières
 Profondeur de coupe 10 - 180 mm
 Espacement de la denture [] 5 mm
 Formes de la denture avoyée et rectifiée
 Matériaux CV
 Autre caractéristique du produit dents très tranchantes

Référence article	Contenu	EAN-Code
2295000	2	4006885229501

Lames pour scie sabre CV, bois et plastique, coupe fine

MADE IN GERMANY **Compatibilité pour le matériau**

Adapté pour Bois tendres, Plastique

Caractéristiques techniques

Longueurs utiles 280 mm
 Qualités de coupe coupes rapides et nettes
 Profondeur de coupe 10 - 250 mm
 Espacement de la denture [] 4,2 mm
 Formes de la denture avoyée et fraisée
 Matériaux CV

Référence article	Contenu	EAN-Code
2296000	2	4006885229600

Lames pour scie sabre CV, bois et plastique, coupe courbe fine



MADE IN GERMANY 

Compatibilité pour le matériau

Adapté pour Panneau d'aggloméré, Contreplaqués, Plastique

Caractéristiques techniques

Longueurs utiles 130 mm
 Qualités de coupe coupes courbes fines, rapides
 Profondeur de coupe 10 - 100 mm
 Espacement de la denture [] 4,2 mm
 Formes de la denture avoyée et rectifiée
 Matériaux CV

Référence article	Contenu	EAN-Code
3566000	2	4006885356603

Pour le métal

Lames pour scie sabre BiM, métal non ferreux et tuyaux en fonte, coupe à ras fine



MADE IN GERMANY 

Compatibilité pour le matériau

Adapté pour Métal non ferreux, Aluminium, Tuyau en fonte

Caractéristiques techniques

Longueurs utiles 210 mm
 Qualités de coupe coupes fines
 Profondeur de coupe 2 - 8 mm
 Espacement de la denture [] 1,8 mm
 Formes de la denture ondulée et fraisée
 Matériaux BiM

Référence article	Contenu	EAN-Code
2292000	2	4006885229204

Lames pour scie sabre BiM, inox, coupe à ras fine



MADE IN GERMANY 

Compatibilité pour le matériau

Adapté pour Tôle, Métaux non ferreux, Acier inoxydable (inox)

Caractéristiques techniques

Longueurs utiles 130 mm
 Qualités de coupe coupes fines
 Profondeur de coupe 1 - 3 mm
 Espacement de la denture [] 1,4 mm
 Formes de la denture ondulée et fraisée
 Matériaux BiM

Référence article	Contenu	EAN-Code
2297000	2	4006885229709

Lames pour scie sabre BiM, tôle, coupe à ras fine



MADE IN GERMANY

Compatibilité pour le matériau

Adapté pour Tôle, Métal non ferreux

Caractéristiques techniques

Longueurs utiles 130 mm
 Qualités de coupe coupes fines
 Profondeur de coupe 1 - 3 mm
 Espacement de la denture [] 1,4 mm
 Formes de la denture ondulée et fraisée
 Matériaux BiM

Référence article	Contenu	EAN-Code
2298000	2	4006885229808

Lames pour scie sabre BiM, tôle, coupe grossière



MADE IN GERMANY

Compatibilité pour le matériau

Adapté pour Tôle, Métal non ferreux

Caractéristiques techniques

Longueurs utiles 130 mm
 Qualités de coupe coupes grossières
 Profondeur de coupe 3 - 8 mm
 Espacement de la denture [] 2,5 mm
 Formes de la denture ondulée et fraisée
 Matériaux BiM

Référence article	Contenu	EAN-Code
2299000	2	4006885229907

Lames pour scie sabre BiM, profilés métalliques, coupe fine et précise



MADE IN GERMANY

Compatibilité pour le matériau

Adapté pour Profilé métallique, Tube, Tôle

Qualités de coupe coupes précises et fines
 Profondeur de coupe 3 - 190 mm
 Espacement de la denture [] 2,5 mm
 Formes de la denture avoyée et fraisée
 Matériaux BiM

Référence article	Contenu	EAN-Code
2679000	2	4006885267909

Lames pour scie sabre BiM, tôle et tubes, coupe fine



MADE IN GERMANY

Compatibilité pour le matériau

Adapté pour Tôle, Acier, Tube

Caractéristiques techniques

Longueurs utiles 210 mm
 Qualités de coupe coupes fines
 Profondeur de coupe 1.5 - 4 mm
 Espacement de la denture [] 1,4 mm
 Formes de la denture avoyée et fraisée
 Matériaux BiM

Référence article	Contenu	EAN-Code
2696000	2	4006885269606

Lames universelles

Lames pour scie sabre BiM, bois avec clous, plastique, coupe fine



MADE IN GERMANY

Compatibilité pour le matériau

Adapté pour Bois avec clous, MDF, Plastique

Caractéristiques techniques

Longueurs utiles 280 mm
 Qualités de coupe coupes fines
 Profondeur de coupe 6 - 250 mm
 Espacement de la denture [] 4,2 mm
 Formes de la denture avoyée et fraisée
 Matériaux BiM

Référence article	Contenu	EAN-Code
2671000	2	4006885267107

Lames pour scie sabre BiM, bois avec clous, plastique, acier, coupe grossière



MADE IN GERMANY

Compatibilité pour le matériau

Adapté pour Plastique, Bois avec clous, Acier

Caractéristiques techniques

Longueurs utiles 210 mm
 Qualités de coupe coupes grossières
 Profondeur de coupe 3,5 - 175 mm
 Espacement de la denture [] 2,2 / 3,2 mm
 Formes de la denture avoyée et fraisée
 Matériaux BiM

Référence article	Contenu	EAN-Code
2673000	2	4006885267305

Lames pour scie sabre BiM, bois avec clous, profilés acier, coupe fine



MADE IN GERMANY

Compatibilité pour le matériau

Adapté pour Bois dur, Bois avec clous, Profilé aluminium, Profilé acier mince

Caractéristiques techniques

Longueurs utiles 210 mm
 Qualités de coupe coupes fines
 Profondeur de coupe 5 - 190 mm
 Espacement de la denture [] 4,2 mm
 Formes de la denture avoyée et fraisée
 Matériaux BiM

Référence article	Contenu	EAN-Code
2677000	2	4006885267701

Lames pour scie sabre BiM, bois avec clous, plastiques, coupe courbe grossière



MADE IN GERMANY

Compatibilité pour le matériau

Adapté pour Bois dur, Bois avec clous, Plastique

Caractéristiques techniques

Longueurs utiles 130 mm
 Qualités de coupe coupes courbes grossières
 Profondeur de coupe 6 - 100 mm
 Espacement de la denture [] 4,2 mm
 Formes de la denture avoyée et fraisée
 Matériaux BiM

Référence article	Contenu	EAN-Code
2678000	2	4006885267800

Lames pour scie sabre BiM, bois avec clous, aluminium, coupe grossière



MADE IN GERMANY

Compatibilité pour le matériau

Adapté pour Bois avec clous, Aluminium

Caractéristiques techniques

Longueurs utiles 130 mm
 Qualités de coupe coupes grossières
 Profondeur de coupe 3 - 100 mm
 Espacement de la denture [] 1,8 / 2,6 mm
 Formes de la denture avoyée et fraisée, denture Vario
 Matériaux BiM

Référence article	Contenu	EAN-Code
3567000	2	4006885356702

Lames pour scie sabre BiM, bois avec clous, plastique, tuyaux en fonte, coupe grossière



MADE IN GERMANY

Compatibilité pour le matériau

Adapté pour Plastique, Bois avec clous, Tuyau en fonte

Caractéristiques techniques

Longueurs utiles 210 mm
 Qualités de coupe coupes grossières
 Profondeur de coupe 3 - 180 mm
 Espacement de la denture [] 1,8 / 2,6 mm
 Formes de la denture avoyée et fraisée, denture Vario
 Matériaux BiM

Référence article	Contenu	EAN-Code
3568000	2	4006885356801

Coffrets assortiments

Jeu de Lames pour scie sabre, 5 pièces



MADE IN GERMANY

Compatibilité pour le matériau

Adapté pour Bois, Poutres en bois, Coupes d'arbres, Métal non ferreux, Tôle, Tuyau en fonte, Aluminium

Caractéristiques techniques

Matériaux CV, BiM

Contenu de l'emballage

1 lame de scie égoïne CV, profondeur de coupe 10 - 100 mm, coupe fine, pas de dents 2,5 mm
 1 lame de scie égoïne CV, profondeur de coupe 10 - 180 mm, coupe grossière, pas de dents 5 mm
 1 lame de scie égoïne CV, profondeur de coupe 20 - 190 mm, coupe grossière très rapide, pas de dents 8,5 mm
 1 lame de scie égoïne BiM, profondeur de coupe 2 - 8 mm, coupe à ras fine, pas de dents 1,8 mm
 1 lame de scie égoïne BiM, profondeur de coupe 1 - 3 mm, coupe fine rectiligne, pas de dents 1,4 mm

Référence article	Contenu	EAN-Code
3599000	1	4006885359901

Jeu de Lames pour scie sabre, 3 pièces



Compatibilité pour le matériau

Adapté pour Bois, Poutres en bois, Coupes d'arbres, Plastique, Tôle, Métal non ferreux

Caractéristiques techniques

Matériaux CV, HSS

Contenu de l'emballage

1 lame de scie égoïne CV, profondeur de coupe 5 - 100 mm, coupe fine, pas de dents 2,5 mm

1 lame de scie égoïne CV, profondeur de coupe 20 - 180 mm, coupe très grossière, pas de dents 8,5 mm

1 lame de scie égoïne HSS, profondeur de coupe 1 - 3 mm, coupe fine rectiligne, pas de dents 1,4 mm

Référence article	Contenu	EAN-Code
8437000	1	4006885843707

Lames de scies circulaires – Aperçu

Large compatibilité


Notre gamme est compatible avec de nombreux modèles de machines, de différentes marques.

Les lames de scie circulaire wolcraft se distinguent par une qualité exceptionnelle, une comptabilité optimale avec de nombreuses machines et un système de merchandising qui permet au client de trouver exactement la lame de scie adéquate en toute facilité.

Bague de réduction

Grâce à la bague de réduction intégrée, certaines lames peuvent être utilisées pour deux tailles d'alésage courantes conformes à la norme EN.

- ✓ Permet de gagner de la place dans les rayons et d'optimiser l'offre
- ✓ Facilite la décision d'achat pour le client, car seul le diamètre de la lame est un facteur décisionnel



Akku-Line



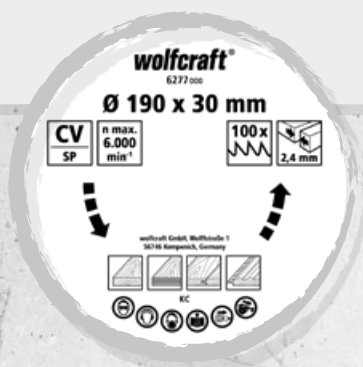
Notre gamme Akku-Line a été développée pour répondre aux exigences spécifiques des machines sans fil.

- ✓ Géométrie des dents particulière
- ✓ Épaisseur de lame réduite
- ✓ Consommation d'énergie réduite
- ✓ Progression de coupe rapide









Conformité aux lois et aux normes







L'ensemble de la gamme est conforme aux règles de sécurité de la norme DIN EN 847-1 et aux exigences de la loi allemande sur la sécurité des produits (ProdSG).








- ✓ Sécurité juridique complète



Série	Coupe			
	Grossière	Semi-fine	Fine	Rapide

 Scie circulaire portable	Bois, métal, plastique				
	 Violette Akku-Line		✓		✓
	 Violette			✓	
	Bois				
	 Orange			✓	
	 Argentée			✓	✓
	 Verte		✓		✓
	 Brune	✓			✓
 Bleue			✓		

 Scie circulaire sur table	Bois, métal, plastique				
	 Violette			✓	
	Bois				
	 Orange			✓	
	 Verte		✓		✓
	 Brune	✓			✓
 Rouge	✓			✓	

 Scie à onglet	Bois, métal, plastique				
	 Violette			✓	
	Bois				
	 Orange			✓	
	 Argentée			✓	
	 Verte		✓		✓
	 Brune	✓			✓
 Bleue			✓		

Lames de scies circulaires manuelles Série bleu (coupes fines)

Coupes fines



- lame de scie CV à denture pointue et à nombre de dents élevé
- pour coupes transversales fines du bois, contreplaqué, des planches profilées et panneaux
- dents affûtées avoyées pour une haute qualité de coupe, surtout dans le bois tendre

Compatibilité pour le matériau

Adapté pour Bois, Contreplaqués, Planche profilée, Panneaux

Caractéristiques techniques

Formes de la denture denture pointue
 Matériaux CV
 Autre caractéristique du produit corps de lame, dureté selon Rockwell : HRC 42-44
 Conforme à la norme NF EN 847-1



Référence article	Contenu	Diamètre utile	Diamètre d'alésage	Largeur de coupe	Nombre de tranchants	Vitesse de rotation max.	EAN-Code
6255000	1	127 mm	12,75 mm	2 mm	80	10 000 RPM	4006885625501
6256000	1	130 mm	16 mm	2 mm	80	10 000 RPM	4006885625600
6258000	1	140 mm	12,75 mm	2 mm	100	9 000 RPM	4006885625808
6259000	1	140 mm	20 mm	2 mm	100	9 000 RPM	4006885625907
6263000	1	150 mm	16 mm	2 mm	100	8 000 RPM	4006885626300
6264000	1	150 mm	20 mm	2 mm	100	8 000 RPM	4006885626409
6267000	1	160 mm	16 mm	2 mm	100	8 000 RPM	4006885626706
6268000	1	160 mm	20 mm	2 mm	100	8 000 RPM	4006885626805
6272000	1	180 mm	20 mm	2,4 mm	100	6 000 RPM	4006885627208
6273000	1	184 mm	16 mm	2,4 mm	100	6 000 RPM	4006885627307
6275000	1	190 mm	16 mm	2,4 mm	100	6 000 RPM	4006885627505
6276000	1	190 mm	20 mm	2,4 mm	100	6 000 RPM	4006885627604
6277000	1	190 mm	30 mm	2,4 mm	100	6 000 RPM	4006885627703
6281000	1	210 mm	30 mm	2,4 mm	100	5 000 RPM	4006885628106

Lames de scie circulaire pour les scies circulaires manuelles sans fil Série violet (coupes rapides, semi-fines)

Coupes semi-fines rapides



- Lame spéciale, idéale pour une utilisation sur les machines sans fil
- lame de scie CT longue durée avec denture trapézoïdale plate et faible nombre de dents
- pour des coupes longitudinales et transversales rapides et semi-fines du bois, du bois avec clous, des plastiques, des profilés acier mince, des métaux non ferreux

Compatibilité pour le matériau

Adapté pour Bois, Bois avec clous, Plastique, Profilé acier mince, Métal non ferreux

Caractéristiques techniques

Qualités de coupe coupes rapides et semi-fines
 Formes de la denture dent alternée
 Matériaux CT
 Autre caractéristique du produit corps de lame, dureté selon Rockwell : HRC 40-44
 surface polie

Référence article	Contenu	Diamètre utile	Diamètre d'alésage	Largeur de coupe	Nombre de tranchants	Vitesse de rotation max.	EAN-Code
6340000	1	85 mm	15 / 10 mm	1,5 mm	16	5 000 RPM	4006885634008
6341000	1	135 mm	20 mm	1,8 mm	24	5 000 RPM	4006885634107

Référence article	Contenu	Diamètre utile	Diamètre d'alésage	Largeur de coupe	Nombre de tranchants	Vitesse de rotation max.	EAN-Code
6345000	1	150 mm	10 mm	1,8 mm	24	5 000 RPM	4006885634503
6342000	1	150 mm	20 / 16 mm	1,8 mm	24	5 000 RPM	4006885634206
6343000	1	165 mm	16 mm	1,8 mm	24	5 000 RPM	4006885634305
6344000	1	165 mm	20 / 15,87 mm	1,8 mm	24	5 000 RPM	4006885634404
6346000	1	184 mm	20 / 16 mm	1,8 mm	24	5 000 RPM	4006885634602

Lames de scies circulaires manuelles Série vert (coupes semi-fines rapides)

Coupes semi-fines rapides



- lame de scie CT avec denture alternée et faible nombre de dents
- pour des coupes longitudinales et transversales rapides et semi-fines du bois, des panneaux d'aggloméré, des contreplaqués, des panneaux lattés et des planches profilées
- grande longévité

Compatibilité pour le matériau

Adapté pour Bois, Panneau d'aggloméré, Contreplaqués, Panneau latté, Planche profilée

Caractéristiques techniques

Formes de la denture dent alternée
 Matériaux carbure de tungstène rapporté
 Autre caractéristique du produit corps de lame, dureté selon Rockwell : HRC 40 - 44
 Conforme à la norme NF EN 847-1

Référence article	Contenu	Diamètre utile	Diamètre d'alésage	Largeur de coupe	Nombre de tranchants	Vitesse de rotation max.	EAN-Code
6355000	1	127 mm	12,75 mm	2,4 mm	18	10 000 RPM	4006885635500
6356000	1	130 mm	16 mm	2,4 mm	18	10 000 RPM	4006885635609
6359000	1	140 mm	20 mm	2,4 mm	18	9 000 RPM	4006885635906
6364000	1	150 mm	20 mm	2,4 mm	20	8 000 RPM	4006885636408
6366000	1	156,5 mm	12,75 mm	2,4 mm	20	8 000 RPM	4006885636606
6368000	1	160 mm	20 mm	2,4 mm	20	8 000 RPM	4006885636804
6365000	1	165 mm	20 / 16 mm	2,4 mm	20	7 300 RPM	4006885636507
6372000	1	180 mm	20 mm	2,4 mm	22	6 000 RPM	4006885637207
6373000	1	184 mm	16 mm	2,4 mm	22	6 000 RPM	4006885637306
6376000	1	190 mm	20 mm	2,4 mm	30	6 000 RPM	4006885637603
6377000	1	190 mm	30 mm	2,4 mm	30	6 000 RPM	4006885637702
6379000	1	200 mm	30 mm	2,4 mm	30	6 000 RPM	4006885637900
6381000	1	210 mm	30 mm	2,4 mm	30	5 000 RPM	4006885638105
6385000	1	235 mm	30 mm	3,2 mm	34	5 200 RPM	4006885638501

Lames de scies circulaires manuelles Série argent (coupes faciles et rapides)

Coupes faciles et rapides



- lame de scie CT avec denture creuse rectifiée au diamant et faible nombre de dents
- pour des coupes longitudinales rapides et faciles des panneaux d'aggloméré, contreplaqués, panneaux de bois ou d'agglomérés plaqués, panneaux à placage sur une face
- grande longévité et fonctionnement silencieux, réduction du bruit et découpes sans éclats

Compatibilité pour le matériau

Adapté pour

Panneau d'aggloméré, Contreplaqués, Panneaux de bois ou d'agglomérés plaqués, Panneau à placage sur une face

Caractéristiques techniques

Formes de la denture

denture plate creuse

Matériaux

carbure de tungstène rapporté

Autre caractéristique du produit

corps de lame, dureté selon Rockwell : HRC 42 - 44

surface polie brillante

denture sablée

fentes laser et fentes de refroidissement

dents CT rectifiées au diamant

Conforme à la norme

NF EN 847-1

Référence article	Contenu	Diamètre utile	Diamètre d'alésage	Largeur de coupe	Nombre de tranchants	Vitesse de rotation max.	EAN-Code
6456000	1	130 mm	16 mm	2,4 mm	20	7 000 RPM	4006885645608
6458000	1	140 mm	12,75 mm	2,4 mm	20	7 000 RPM	4006885645806
6464000	1	150 mm	20 mm	2,4 mm	24	7 000 RPM	4006885646407
6468000	1	160 mm	20 mm	2,4 mm	24	7 000 RPM	4006885646803
6472000	1	180 mm	20 mm	2,6 mm	28	7 000 RPM	4006885647206
6473000	1	184 mm	16 mm	2,6 mm	28	7 000 RPM	4006885647305
6476000	1	190 mm	20 mm	2,6 mm	28	7 000 RPM	4006885647602
6477000	1	190 mm	30 mm	2,6 mm	28	7 000 RPM	4006885647701
6481000	1	210 mm	30 mm	2,6 mm	32	7 000 RPM	4006885648104

Lames de scies circulaires manuelles Série violet (coupes nettes)

Coupes fines et nettes



- lame de scie CT avec denture trapézoïdale plate et nombre de dents élevé
- pour des coupes longitudinales et transversales fines et nettes du bois, du bois avec clous, des plastiques, des profilés acier mince, des métaux non ferreux
- grande longévité et fonctionnement silencieux, ainsi que découpes sans éclats

Compatibilité pour le matériau

Adapté pour Bois, Bois avec clous, Plastique, Profilé acier mince, Métal non ferreux

Caractéristiques techniques

Formes de la denture denture plane, denture trapézoïdale
 Matériaux carbure de tungstène rapporté
 Autre caractéristique du produit corps de lame, dureté selon Rockwell : HRC 40 - 44
 surface polie
 atténuation du bruit grâce aux fentes laser

Conforme à la norme NF EN 847-1

Référence article	Contenu	Diamètre utile	Diamètre d'alésage	Largeur de coupe	Nombre de tranchants	Vitesse de rotation max.	EAN-Code
6620000	1	160 mm	20 / 16 mm	2,5 mm	48	7 500 RPM	4006885662001
6621000	1	165 mm	20 / 16 mm	2,5 mm	48	7 300 RPM	4006885662100
6622000	1	184 mm	20 / 16 mm	2,5 mm	56	6 600 RPM	4006885662209
6623000	1	190 mm	20 / 16 mm	2,5 mm	56	6 000 RPM	4006885662308
6624000	1	190 mm	30 mm	2,5 mm	56	6 000 RPM	4006885662407
6625000	1	235 mm	30 mm	2,5 mm	64	5 200 RPM	4006885662506

Lames de scies circulaires manuelles Série orange (coupes fines et nettes)

Coupes fines et nettes



- Lame de scie CT avec denture alternée et nombre élevé de dents
- pour des coupes longitudinales et transversales fines et nettes des bois naturels, des panneaux de fibres durs, des planches profilées et des panneaux
- grande longévité et fonctionnement silencieux, ainsi que découpes sans éclats pour des arêtes de coupe robustes

Compatibilité pour le matériau

Adapté pour Bois naturel, Panneau de fibres dur, Planche profilée, Panneaux

Caractéristiques techniques

Formes de la denture denture serrée alternée (dents rectifiées en alternance)
 Matériaux carbure de tungstène rapporté
 Autre caractéristique du produit corps de lame, dureté selon Rockwell : HRC 40 - 44
 surface polie
 denture sablée

Conforme à la norme NF EN 847-1

Référence article	Contenu	Diamètre utile	Diamètre d'alésage	Largeur de coupe	Nombre de tranchants	Vitesse de rotation max.	EAN-Code
6630000	1	160 mm	20 / 16 mm	2,6 mm	48	7 500 RPM	4006885663008
6631000	1	165 mm	20 / 16 mm	2,6 mm	48	7 300 RPM	4006885663107
6632000	1	184 mm	20 / 16 mm	2,6 mm	56	6 600 RPM	4006885663206
6633000	1	190 mm	20 / 16 mm	2,6 mm	56	6 000 RPM	4006885663305
6634000	1	190 mm	30 mm	2,6 mm	56	6 000 RPM	4006885663404
6635000	1	235 mm	30 mm	3 mm	64	5 200 RPM	4006885663503

Lames de scies circulaires manuelles Série marron (coupes rapides, grossières)

Coupes rapides, grossières



- lame de scie CT avec denture alternée et faible nombre de dents
- pour des coupes longitudinales et transversales rapides et grossières du bois et des panneaux d'aggloméré
- grande longévité

Compatibilité pour le matériau

Adapté pour Bois, Panneau d'aggloméré

Caractéristiques techniques

Formes de la denture dent alternée
 Matériaux carbure de tungstène rapporté
 Autre caractéristique du produit corps de lame, dureté selon Rockwell : HRC 40 - 44
 surface polie
 denture sablée
 Conforme à la norme NF EN 847-1

Référence article	Contenu	Diamètre utile	Diamètre d'alésage	Largeur de coupe	Nombre de tranchants	Vitesse de rotation max.	EAN-Code
6730000	1	130 mm	16 mm	2,4 mm	18	7 000 RPM	4006885673007
6731000	1	140 mm	12,75 mm	2,4 mm	18	7 000 RPM	4006885673106
6732000	1	150 mm	20 mm	2,4 mm	20	7 000 RPM	4006885673205
6733000	1	160 mm	20 mm	2,4 mm	20	7 000 RPM	4006885673304
6644000	1	165 mm	20 / 16 mm	2,4 mm	20	6 500 RPM	4006885664401
6734000	1	180 mm	20 / 16 mm	2,4 mm	22	6 000 RPM	4006885673403
6646000	1	184 mm	20 / 16 mm	2,4 mm	22	6 000 RPM	4006885664609
6735000	1	190 mm	16 mm	2,4 mm	30	6 000 RPM	4006885673502
6736000	1	190 mm	30 mm	2,4 mm	30	6 000 RPM	4006885673601
6737000	1	210 mm	30 mm	2,4 mm	30	5 500 RPM	4006885673700
6650000	1	235 mm	30 mm	3,2 mm	30	4 000 RPM	4006885665002

Lames de scies circulaires sur table Série violet nouvelle (coupes fines et nettes)

Coupes fines et nettes



- lame CT universelle avec denture trapézoïdale plate et nombre de dents élevé
- pour des coupes longitudinales et transversales fines et nettes du bois, du bois avec clous, des plastiques, des profilés acier mince, des métaux non ferreux
- grande longévité et fonctionnement silencieux, réduction du bruit et découpes sans éclats

Compatibilité pour le matériau

Adapté pour Bois, Bois avec clous, Plastique, Profilé acier mince, Métal non ferreux

Caractéristiques techniques

Qualités de coupe	coupes fines et nettes
Formes de la denture	denture plane, denture trapézoïdale
Matériaux	carbure de tungstène rapporté
Autre caractéristique du produit	corps de lame, dureté selon Rockwell : HRC 40-44 surface polie
Conforme à la norme	NF EN 847-1

Référence article	Contenu	Diamètre utile	Diamètre d'alésage	Largeur de coupe	Nombre de tranchants	Vitesse de rotation max.	EAN-Code
6583000	1	250 mm	30 mm	3,2 mm	42	5 200 RPM	4006885658301
6584000	1	315 mm	30 mm	3,2 mm	48	3 600 RPM	4006885658400

Lames de scies circulaires de table Série vert (coupes rapides, semi-fines)

Coupes semi-fines rapides



- lame de scie CT avec denture alternée pour coupe longitudinale, déflecteur de copeaux et nombre faible de dents
- pour des coupes longitudinales et transversales rapides et semi-fines du bois massif, du bois naturel, des panneaux d'aggloméré, des contreplaqués, du bois de construction et du bois de chauffage
- grande longévité

Compatibilité pour le matériau

Adapté pour Bois massif, Bois naturel, Panneau d'aggloméré, Contreplaqués, Bois de construction, Bois de chauffage

Caractéristiques techniques

Qualités de coupe	coupes rapides et semi-fines
Formes de la denture	denture alternée pour coupes longitudinales, avec déflecteur de copeaux
Matériaux	carbure de tungstène rapporté
Autre caractéristique du produit	surface polie denture sablée
Conforme à la norme	NF EN 847-1, DIN 5134

Référence article	Contenu	Diamètre utile	Diamètre d'alésage	Largeur de coupe	Nombre de tranchants	Vitesse de rotation max.	EAN-Code
6660000	1	250 mm	30 mm	3,2 mm	24	6 000 RPM	4006885666009
6662000	1	300 mm	30 mm	3,2 mm	28	6 000 RPM	4006885666207
6664000	1	315 mm	30 mm	3,2 mm	28	6 000 RPM	4006885666405
6666000	1	350 mm	30 mm	3,5 mm	32	6 000 RPM	4006885666603
6668000	1	400 mm	30 mm	3,5 mm	36	6 000 RPM	4006885666801

Lames de scies circulaires de table Série orange (coupes fines et nettes)

Coupes fines et nettes



- lame de scie CT avec denture alternée et nombre élevé de dents
- pour des coupes longitudinales et transversales fines et nettes des bois massifs, panneaux d'aggloméré, contreplaqués, panneaux lattés, panneaux de fibres durs, planches profilées et panneaux
- grande longévité et fonctionnement silencieux, ainsi que découpes sans éclats et des arêtes de coupe fermes et indéchirables

Compatibilité pour le matériau

Adapté pour Bois massif, Panneau d'aggloméré, Contreplaqués, Panneau latté, Panneau de fibres dur, Planche profilée, Panneaux

Caractéristiques techniques

Qualités de coupe découpes sans éclats; coupes fines et nettes
 Formes de la denture denture alternée universelle
 Matériaux carbure de tungstène rapporté
 Autre caractéristique du produit surface polie
 denture sablée
 Conforme à la norme NF EN 847-1

Référence article	Contenu	Diamètre utile	Diamètre d'alésage	Largeur de coupe	Nombre de tranchants	Vitesse de rotation max.	EAN-Code
6680000	1	250 mm	30 mm	3,2 mm	42	6 000 RPM	4006885668003
6682000	1	300 mm	30 mm	3,2 mm	48	6 000 RPM	4006885668201
6684000	1	315 mm	30 mm	3,2 mm	48	6 000 RPM	4006885668409
6686000	1	350 mm	30 mm	3,5 mm	54	5 000 RPM	4006885668607

Lames de scies circulaires de table Série marron (coupes rapides, grossières)

Coupes rapides, grossières



- lame de scie CT avec denture alternée et faible nombre de dents
- pour des coupes longitudinales et transversales rapides et grossières du bois et des panneaux d'aggloméré
- grande longévité

Compatibilité pour le matériau

Adapté pour Bois, Panneau d'aggloméré

Caractéristiques techniques

Qualités de coupe coupes rapides et nettes
 Formes de la denture dent alternée
 Matériaux carbure de tungstène rapporté
 Autre caractéristique du produit corps de lame, dureté selon Rockwell : HRC 40-44
 surface polie
 denture sablée
 Conforme à la norme NF EN 847-1

Référence article	Contenu	Diamètre utile	Diamètre d'alésage	Largeur de coupe	Nombre de tranchants	Vitesse de rotation max.	EAN-Code
6740000	1	250 mm	30 mm	3,2 mm	24	4 000 RPM	4006885674004
6741000	1	300 mm	30 mm	3,2 mm	28	3 500 RPM	4006885674103
6742000	1	315 mm	30 mm	3,2 mm	28	3 300 RPM	4006885674202
6593000	1	350 mm	30 mm	3,2 mm	32	3 300 RPM	4006885659308
6594000	1	400 mm	30 mm	3,5 mm	36	2 800 RPM	4006885659407
6595000	1	450 mm	30 mm	3,5 mm	40	2 800 RPM	4006885659506

Lames de scies à onglet Série bleu (coupes fines et faciles)

Coupes fines et faciles



- lame de scie CV avec denture pointue et angle de coupe négatif pour une avance rapide et un travail sûr
- pour des coupes de séparation fines du bois, des panneaux d'aggloméré, et des panneaux lattés
- dents affûtées avoyées pour une haute qualité de coupe

Compatibilité pour le matériau

Adapté pour Bois, Panneau d'aggloméré, Panneau latté

Caractéristiques techniques

Qualités de coupe coupes fines
 Formes de la denture avoyée, à angle de coupe négatif
 Matériaux CV
 Autre caractéristique du produit surface polie brillante
 corps de lame, dureté selon Rockwell : HRC 40-44
 Conforme à la norme NF EN 847-1

Référence article	Contenu	Diamètre utile	Diamètre d'alésage	Largeur de coupe	Nombre de tranchants	Vitesse de rotation max.	EAN-Code
6501000	1	205 mm	18 mm	2,6 mm	72	7 000 RPM	4006885650107
6502000	1	209 mm	30 mm	2,6 mm	100	7 000 RPM	4006885650206

Lames de scies à onglet Série argent (coupes plus propres)

Coupes plus propres



- lame de scie CT avec denture creuse rectifiée au diamant, à angle de coupe négatif et nombre de dents élevé
- pour des coupes de séparation plus propres des panneaux d'aggloméré, contreplaqués, panneaux de bois ou d'agglomérés plaqués, panneaux à placage sur une face
- grande longévité et fonctionnement silencieux, réduction du bruit et découpes sans éclats

Compatibilité pour le matériau

Adapté pour Panneau d'aggloméré, Contreplaqués, Panneaux de bois ou d'agglomérés plaqués, Panneau à placage sur une face

Caractéristiques techniques

Qualités de coupe coupes plus propres
 Formes de la denture denture creuse à angle de coupe négatif
 Matériaux carbure de tungstène rapporté
 Autre caractéristique du produit surface polie brillante
 denture sablée
 fentes laser et fentes de refroidissement
 rectifiée au diamant
 corps de lame, dureté selon Rockwell : HRC 40-44
 Conforme à la norme NF EN 847-1

Référence article	Contenu	Diamètre utile	Diamètre d'alésage	Largeur de coupe	Nombre de tranchants	Vitesse de rotation max.	EAN-Code
6521000	1	205 mm	18 mm	2,2 mm	40	9 000 RPM	4006885652101
6522000	1	209 mm	30 mm	2,2 mm	40	9 000 RPM	4006885652200
6527000	1	250 mm	30 mm	2,6 mm	48	7 000 RPM	4006885652705

Lames de scies à onglet Série violet (coupes fines et nettes)

Coupes fines et nettes



- lame de scie CT, rectifiée au diamant, avec denture trapézoïdale plate et nombre de dents élevé
- pour des coupes précises du bois, du bois avec clous, des plastiques, des profilés acier mince, des métaux non ferreux
- grande longévité et coupes fines et nettes

Compatibilité pour le matériau

Adapté pour Bois, Bois avec clous, Plastique, Profilé acier mince, Métal non ferreux

Caractéristiques techniques

Qualités de coupe coupes fines et nettes
 Formes de la denture denture trapézoïdale plate à angle de coupe négatif
 Matériaux carbure de tungstène rapporté
 Autre caractéristique du produit surface polie brillante
 rectifiée au diamant
 corps de lame, dureté selon Rockwell : HRC 40-44
 Conforme à la norme NF EN 847-1

Référence article	Contenu	Diamètre utile	Diamètre d'alésage	Largeur de coupe	Nombre de tranchants	Vitesse de rotation max.	EAN-Code
6540000	1	210 mm	30 mm	2,8 mm	64	6 000 RPM	4006885654006
6541000	1	216 mm	30 mm	2,8 mm	64	6 000 RPM	4006885654105
6542000	1	250 mm	30 / 20 mm	3,2 mm	80	5 200 RPM	4006885654204
6543000	1	254 mm	30 mm	3,2 mm	80	5 000 RPM	4006885654303
6544000	1	305 mm	30 mm	3,2 mm	96	3 800 RPM	4006885654402

Lames de scies à onglet Série orange (coupes fines et nettes)

Coupes fines et nettes



- lame de scie CT rectifiée au diamant avec denture alternée et angle de coupe négatif
- nombre de dents élevé pour des coupes longitudinales et transversales fines et nettes des bois massifs, panneaux d'aggloméré, contreplaqués, panneaux lattés, panneaux de fibres durs, planches profilées et panneaux
- grande longévité, sécurité et fonctionnement silencieux, ainsi que découpes sans éclats pour des bords solides

Compatibilité pour le matériau

Adapté pour

Bois massif, Panneau d'aggloméré, Contreplaqués, Panneau latté, Panneau de fibres dur, Planche profilée, Panneaux

Caractéristiques techniques

Qualités de coupe

coupes fines et nettes

Formes de la denture

dent alternée avec angle de coupe négatif

Matériaux

carbure de tungstène rapporté

Autre caractéristique du produit

surface polie

rectifiée au diamant

corps de lame, dureté selon Rockwell : HRC 40-44

Conforme à la norme

NF EN 847-1

Référence article	Contenu	Diamètre utile	Diamètre d'alésage	Largeur de coupe	Nombre de tranchants	Vitesse de rotation max.	EAN-Code
6545000	1	210 mm	30 mm	2,6 mm	48	6 000 RPM	4006885654501
6546000	1	216 mm	30 mm	2,6 mm	48	6 000 RPM	4006885654600
6547000	1	250 mm	30 / 20 mm	3 mm	48	5 200 RPM	4006885654709
6548000	1	254 mm	30 mm	3 mm	48	5 000 RPM	4006885654808
6549000	1	305 mm	30 mm	3 mm	72	3 800 RPM	4006885654907

Lames de scies à onglet Série marron (coupes rapides, grossières)

Coupes rapides, grossières



- lame de scie CT rectifiée au diamant avec denture alternée, angle de coupe négatif et faible nombre de dents
- pour des coupes longitudinales et transversales rapides et semi-fines du bois et des panneaux d'aggloméré
- grande longévité et travail sécurisé

Compatibilité pour le matériau

Adapté pour

Bois, Panneau d'aggloméré

Caractéristiques techniques

Qualités de coupe

coupes rapides, grossières

Formes de la denture

dent alternée avec angle de coupe négatif

Matériaux

carbure de tungstène rapporté

Autre caractéristique du produit

rectifiée au diamant

surface polie brillante

corps de lame, dureté selon Rockwell : HRC 40-44

Conforme à la norme

NF EN 847-1

Référence article	Contenu	Diamètre utile	Diamètre d'alésage	Largeur de coupe	Nombre de tranchants	Vitesse de rotation max.	EAN-Code
6550000	1	210 mm	30 mm	3,2 mm	24	5 500 RPM	4006885655003
6551000	1	216 mm	30 mm	3,2 mm	24	5 500 RPM	4006885655102
6552000	1	250 mm	30 / 20 mm	3,2 mm	24	4 000 RPM	4006885655201
6553000	1	254 mm	30 mm	3,2 mm	24	4 000 RPM	4006885655300
6554000	1	305 mm	30 mm	3,2 mm	24	3 500 RPM	4006885655409

Accessoires pour outils multifonctions

Les accessoires pour outils multifonction de wolcraft couvrent un vaste champ d'applications permettant des activités diverses. Nos accessoires sont compatibles sur un grand nombre de machines car nous détenons un segment de gamme avec une empreinte universelle et un segment avec une empreinte STARLOCK.

Notre gamme de produits permet de travailler différents matériaux :

- ✓ Bois
- ✓ Bois avec clous
- ✓ Métal
- ✓ Divers, comme les matériaux de jointoiment

Empreintes

MADE IN EU



Starlock®



Universelle

Matériaux



HCS



BiM



À béton de diamant



À béton de carbure de tungstène

Types et applications

Différents accessoires pour des applications particulières:




Scier



Scier avec butée de profondeur



Couper et râcler



Déjoindre et gratter



Poncer



Plateau abrasif auto-agrippant



Lame coupe vinyle

Empreinte Starlock

Pour bois et plastique

Lame de scie plongeante « Expert » HCS, empreinte STARLOCK, bois

Pour effectuer de petites découpes dans les bois tendres et les sols stratifiés



- empreinte Starlock pour une transmission optimale des forces
- performante et durable
- tranchant droit

Caractéristiques techniques

Profondeur de coupe max.	42 mm
Espacement de la denture	1,4 mm
Empreinte de machine	empreinte STARLOCK outils multifonctions
Autre caractéristique du produit	tranchant droit

Référence article	Contenu	Largeur utile	EAN-Code
4238000	1	35 mm	4006885423800

Lame de scie plongeante « Expert » BiM, empreinte STARLOCK, bois

Pour les travaux de découpe, les coupes plongeantes et longitudinales



- empreinte Starlock pour une transmission optimale des forces
- performante et durable
- tranchant droit

Compatibilité pour le matériau

Adapté pour Bois, Sol stratifié, Parquet, Panneau d'aggloméré stratifié, Plastique

Caractéristiques techniques

Profondeur de coupe max.	42 mm
Espacement de la denture	1,75 mm
Formes de la denture	scie japonaise
Empreinte de machine	empreinte STARLOCK outils multifonctions
Matériaux	BiM
Autre caractéristique du produit	tranchant droit

Référence article	Contenu	Largeur utile	EAN-Code
4239000	1	35 mm	4006885423909

Lame de scie plongeante « Expert » BiM, empreinte STARLOCK, bois, métaux non ferreux, plaques de plâtre

Pour les travaux de découpe, les coupes plongeantes et longitudinales



- empreinte Starlock pour une transmission optimale des forces
- performante et durable
- tranchant droit

Compatibilité pour le matériau

Adapté pour Bois, Bois avec clous, Métal non ferreux, Plaque de plâtre, Plastique

Caractéristiques techniques

Profondeur de coupe max.	42 mm
Espacement de la denture	1,4 mm
Formes de la denture	denture pointue
Empreinte de machine	empreinte STARLOCK outils multifonctions
Matériaux	BiM
Autre caractéristique du produit	tranchant droit

Référence article	Contenu	Largeur utile	EAN-Code
4240000	1	10 mm	4006885424005
4243000	1	50 mm	4006885424302

Lame de scie plongeante « Expert » BiM, empreinte STARLOCK, bois, métaux non ferreux, plaques de plâtre

Pour les travaux de découpe, les coupes plongeantes et longitudinales



- empreinte Starlock pour une transmission optimale des forces
- performante et durable
- tranchant droit

Compatibilité pour le matériau

Adapté pour Bois, Bois avec clous, Métal non ferreux, Plaque de plâtre, Plastique

Caractéristiques techniques

Profondeur de coupe max.	47 mm
Espacement de la denture	1,4 mm
Formes de la denture	ondulée et fraisée, denture pointue
Empreinte de machine	empreinte STARLOCK outils multifonctions
Matériaux	BiM
Autre caractéristique du produit	tranchant droit

Référence article	Contenu	Largeur utile	EAN-Code
4241000	1	28 mm	4006885424104
4242000	1	44 mm	4006885424203

Lame de scie segmentée « Expert » HSS, empreinte STARLOCK, bois

Pour la découpe de fenêtres anciennes



- empreinte Starlock pour une transmission optimale des forces
- performante et durable
- segmentée, idéale pour le travail dans les coins et sur les bords sans surcoupe

Compatibilité pour le matériau

Adapté pour Bois, Plaque de plâtre, Plastique, Métal non ferreux

Caractéristiques techniques

Profondeur de coupe max.	20 mm
Espacement de la denture	1,4 mm
Formes de la denture	denture pointue
Empreinte de machine	empreinte STARLOCK outils multifonctions
Matériaux	HSS
Autre caractéristique du produit	déportée

Référence article	Contenu	EAN-Code
4244000	1	4006885424401

Lame de scie plongeante « Expert » BIM, empreinte STARLOCK, plastique, plaques de plâtre, bois avec clous

Pour des coupes dans le bois, le plastique, les plaques de plâtre et le bois avec clous



- compatible avec les machines multifonction avec empreinte Starlock, profondeur de coupe de 40 mm et largeur de coupe de 35 mm
- lame BIM avec denture avoyée, denture pour découpes et coupes plongeantes dans le bois, le plastique, les plaques de plâtre et le bois avec clous
- forme évasée permettant une vitesse de coupe et une évacuation des copeaux optimales

Caractéristiques techniques

Profondeur de coupe max.	40 mm
Espacement de la denture	1,4 mm
Formes de la denture	avoyée
Empreinte de machine	empreinte STARLOCK outils multifonctions
Matériaux	BiM
Autre caractéristique du produit	tranchant droit

Référence article	Contenu	Largeur utile	EAN-Code
4252000	1	35 mm	4006885425200

Lame de scie plongeante « Expert » BIM, empreinte STARLOCK, plastique, plaques de plâtre, bois avec clous

Pour des coupes dans le bois, le plastique, les plaques de plâtre et le bois avec clous



- compatible avec les machines multifonction avec empreinte Starlock, profondeur de coupe de 40 mm et largeur de coupe de 20 mm
- lame BIM avec denture avoyée, denture pour découpes et coupes plongeantes dans le bois, le plastique, les plaques de plâtre et le bois avec clous
- lame courte et fine pour des petites coupes

Compatibilité pour le matériau

Adapté pour Bois, Plastique, Plaques de plâtre, Bois avec clous

Caractéristiques techniques

Profondeur de coupe max.	40 mm
Espacement de la denture	1,4 mm
Formes de la denture	avoyée
Empreinte de machine	empreinte STARLOCK outils multifonctions
Matériaux	BiM
Autre caractéristique du produit	tranchant droit

Référence article	Contenu	Largeur utile	EAN-Code
4253000	1	20 mm	4006885425309

Lame de scie plongeante « Expert » HCS, empreinte STARLOCK, bois, plastique, plaques de plâtre

Pour des coupes droites et longues dans le bois



- compatible avec les machines multifonction avec empreinte Starlock, profondeur de coupe de 40 mm et largeur de coupe de 65 mm - idéale pour des coupes longues et droites
- lame HCS avec denture avoyée et tranchant de forme convexe pour une entrée aisée dans le matériau et des coupes nettes dans le bois, le plastique et les plaques de plâtre
- forme large et évasée permettant une vitesse de coupe et une évacuation des copeaux optimales

Compatibilité pour le matériau

Adapté pour Bois, Plastique, Plaques de plâtre

Caractéristiques techniques

Qualités de coupe	coupes nettes
Profondeur de coupe max.	40 mm
Espacement de la denture	1.4 mm
Formes de la denture	avoyée
Empreinte de machine	empreinte STARLOCK outils multifonctions
Matériaux	HCS
Autre caractéristique du produit	tranchant convexe

Référence article	Contenu	Largeur utile	EAN-Code
4255000	1	65 mm	4006885425507

Empreinte Starlock

Pour le métal

Lame de scie plongeante « Expert » CT TiN, empreinte Starlock, aluminium, inox

Pour des coupes dans l'inox, l'aluminium et vis trempées



- compatible avec les machines multifonction avec empreinte Starlock, profondeur de coupe de 30 mm et largeur de coupe de 32 mm, forme évasée pour une vitesse de coupe et une évacuation des copeaux optimales
- lame en carbure de tungstène pour les travaux de découpe et les coupes plongeantes dans l'inox, l'aluminium et pour étêter les vis trempées
- revêtement TiN pour une durée d'utilisation plus longue aux dentures métalliques classiques

Compatibilité pour le matériau

Adapté pour Inox, Aluminium, Vis trempées

Caractéristiques techniques

Profondeur de coupe max.	30 mm
Espacement de la denture	1.2 mm
Empreinte de machine	empreinte STARLOCK outils multifonctions
Matériaux	CT
Revêtement	revêtement titane
Autre caractéristique du produit	tranchant droit

Référence article	Contenu	Largeur utile	EAN-Code
4251000	1	32 mm	4006885425101

Empreinte Starlock

Pour matériaux tendres

Grattoir « Expert » HCS, empreinte STARLOCK, colles à moquette et carrelage

Pour retirer/racler les matières dures et tenaces comme la colle à moquette



- empreinte Starlock pour une transmission optimale des forces
- performant et durable
- version courte pour un travail mieux contrôlé

Compatibilité pour le matériau

Adapté pour Résidus de colle de tapis et carreaux, Sous-couche de protection, Moquette, Laque ancienne

Caractéristiques techniques

Largeur utile	52 mm
Empreinte de machine	empreinte STARLOCK outils multifonctions
Matériaux	HCS

Référence article	Contenu	EAN-Code
4249000	1	4006885424906

Empreinte Starlock

Pour joints en ciment

Lame segmentée « Expert » à concrétion de carbure de tungstène, empreinte STARLOCK, mortier, joints en ciment

Pour éliminer des joints de carrelage endommagés



- empreinte Starlock pour une transmission optimale des forces
- performante et durable
- segmentée, idéale pour le travail dans les coins et sur les bords sans surcoupe

Compatibilité pour le matériau

Adapté pour Mortier, Joint en ciment, Béton cellulaire

Caractéristiques techniques

Diamètre utile 75 mm
 Empreinte de machine empreinte STARLOCK outils multifonctions
 Matériaux concrétion de carbure de tungstène
 Autre caractéristique du produit déportée

Référence article	Contenu	EAN-Code
4245000	1	4006885424500

Plateau abrasif « Expert » à concrétion de carbure de tungstène, empreinte STARLOCK, bois, mortier, colle à carrelage

L'aide pour la rénovation de carrelage



- empreinte Starlock pour une transmission optimale des forces
- performant et durable
- idéal pour les travaux dans des zones difficiles d'accès

Compatibilité pour le matériau

Adapté pour Colle à carrelage, Façade, Béton, Pierre, Résidus de mortier, Enduit, Bois, Béton cellulaire

Caractéristiques techniques

Dimension des angles 80 mm
 Forme triangulaire
 Profondeur de coupe 29 mm
 Empreinte de machine empreinte STARLOCK outils multifonctions
 Matériaux concrétion de carbure de tungstène

Référence article	Contenu	EAN-Code
4246000	1	4006885424609

Empreinte Starlock

Adaptateurs

Plateau abrasif auto-agrippant « Expert », empreinte STARLOCK

Pour poncer dans les angles et les niches



- empreinte Starlock pour une transmission optimale des forces
- performante et durable
- avec revêtement auto-agrippant pour changer rapidement de papier abrasif

Caractéristiques techniques

Dimension des angles	95 mm
Forme	triangulaire
Empreinte de machine	empreinte STARLOCK outils multifonctions

Accessoires

5885000, 5886000

Référence article	Contenu	EAN-Code
4247000	1	4006885424708

Empreinte universelle

Pour bois et plastique

Lame de scie plongeante avec butée de profondeur « PRO » HCS, empreinte universelle, bois



Compatibilité pour le matériau

Adapté pour Bois tendre, Panneau d'aggloméré, Panneau plaqué, Sol stratifié

Caractéristiques techniques

Espacement de la denture 1,93 mm
 Formes de la denture denture pointue, avoyée
 Empreinte de machine empreinte universelle outils multifonctions
 Matériaux HCS
 Revêtement bleui
 Propriété de la matière/du revêtement meilleur glissement
 Autre caractéristique du produit tranchant convexe
 butée de profondeur amovible
 empreinte inox

Contenu de l'emballage

1 lame de scie plongeante « PRO » HCS
 1 butée de profondeur
 1 bague d'adaptation pour Bosch PMF 250 CES

Référence article	Contenu	Largeur utile	Version	EAN-Code
3836000	1	35 mm	profondeur de coupe max. : avec butée de profondeur = 30 mm, sans butée de profondeur = 55 mm	4006885383609
3838000	1	65 mm	profondeur de coupe max. : avec butée de profondeur = 28 mm, sans butée de profondeur = 45 mm	4006885383807

Lame de scie plongeante avec butée de profondeur « PRO » BiM, empreinte universelle, panneaux plaqués, métaux non ferreux



Compatibilité pour le matériau

Adapté pour Panneau plaqué, Métal non ferreux, Plaques de plâtre
 Compatibilité limitée avec Planche profilée, Plastique, Métal non ferreux, Bois avec clous

Caractéristiques techniques

Espacement de la denture 1,4 mm
 Formes de la denture denture inversée, avoyée et fraisée
 Empreinte de machine empreinte universelle outils multifonctions
 Matériaux BiM
 Revêtement bleui
 Propriété de la matière/du revêtement meilleur glissement
 Autre caractéristique du produit tranchant droit
 butée de profondeur amovible
 empreinte inox

Contenu de l'emballage

1 lame de scie plongeante « PRO » BiM
 1 butée de profondeur
 1 bague d'adaptation pour Bosch PMF 250 CES

Référence article	Contenu	Largeur utile	Version	EAN-Code
3840000	1	35 mm	profondeur de coupe max. : avec butée de profondeur = 30 mm, sans butée de profondeur = 55 mm	4006885384002
3842000	1	65 mm	profondeur de coupe max. : avec butée de profondeur = 28 mm, sans butée de profondeur = 45 mm	4006885384200

Coupe-tubes « PRO » BiM, empreinte universelle, métaux non ferreux, clous



Compatibilité pour le matériau

Adapté pour Métal non ferreux, Aluminium, Clou

Caractéristiques techniques

Espacement de la denture 1,4 mm
 Formes de la denture denture pointue, avoyée
 Empreinte de machine empreinte universelle outils multifonctions
 Matériaux BiM
 Revêtement bleui
 Propriété de la matière/du revêtement meilleur glissement
 Autre caractéristique du produit tranchant concave
 empreinte inox

Contenu de l'emballage

1 coupe-tubes « PRO » BiM
 1 bague d'adaptation pour Bosch PMF 250 CES

Référence article	Contenu	Largeur utile	EAN-Code
3849000	1	55 mm	4006885384903

Lame de scie courbe « PRO », HCS, empreinte universelle, sol stratifié, parquet



Compatibilité pour le matériau

Adapté pour Sol stratifié, Parquet, Plaques de plâtre, Bois, Contreplaqué

Caractéristiques techniques

Longueurs utiles 78 / 20 mm
 Formes de la denture denture pointue, avoyée
 Empreinte de machine empreinte universelle outils multifonctions
 Matériaux HCS
 Revêtement bleui
 Propriété de la matière/du revêtement meilleur glissement

Contenu de l'emballage

1 lame de scie courbe « PRO » HCS
 1 bague d'adaptation pour Bosch PMF 250 CES

Référence article	Contenu	EAN-Code
3975000	1	4006885397507

Lame de scie plongeante « PRO » BiM, empreinte universelle, pour le bois avec clous, métaux non ferreux



Compatibilité pour le matériau

Adapté pour Bois avec clous, Panneau multiplis, Métal non ferreux, Plaque de plâtre

Caractéristiques techniques

Empreinte de machine empreinte universelle outils multifonctions
 Matériaux BiM
 Autre caractéristique du produit tranchant droit

Contenu de l'emballage

1 lame de scie plongeante « PRO » BiM
 1 bague d'adaptation pour Bosch PMF 250 CES

Référence article	Contenu	Largeur utile	Version	EAN-Code
3986000	1	10 mm		4006885398603
3987000	1	22 mm		4006885398702
3952000	1	65 mm	pour les coupes longitudinales	4006885395206

Lame de scie plongeante « PRO » HCS, empreinte universelle, bois



Compatibilité pour le matériau

Adapté pour Bois tendre, Panneau d'aggloméré, Sol stratifié, Parquet, Plastique

Caractéristiques techniques

Empreinte de machine empreinte universelle outils multifonctions
 Matériaux HCS
 Autre caractéristique du produit tranchant droit

Contenu de l'emballage

1 lame de scie plongeante « PRO » HCS
 1 bague d'adaptation pour Bosch PMF 250 CES

Référence article	Contenu	Largeur utile	EAN-Code
3988000	1	10 mm	4006885398801
3989000	1	22 mm	4006885398900
3990000	1	28 mm	4006885399006

Lame de scie segmentée « PRO », BiM, empreinte universelle, sol stratifié, parquet, métaux non ferreux



Compatibilité pour le matériau

Adapté pour Sol stratifié, Parquet, Métal non ferreux, Tube

Caractéristiques techniques

Profondeur de coupe max. 19 mm
 Empreinte de machine empreinte universelle outils multifonctions
 Matériaux BiM
 Autre caractéristique du produit déportée

Contenu de l'emballage

1 lame de scie segmentée « PRO » BiM
 1 bague d'adaptation pour Bosch PMF 250 CES

Référence article	Contenu	EAN-Code
3999000	1	4006885399907

Empreinte universelle

Pour joints en ciment

Scie en forme de hache « PRO », diamant, empreinte universelle, joints en ciment, résidus de mortier



Compatibilité pour le matériau

Adapté pour Béton cellulaire, Joint en ciment, Mortier

Caractéristiques techniques

Largeur utile 52 mm
 Empreinte de machine empreinte universelle outils multifonctions
 Matériaux concrétion de diamant

Contenu de l'emballage

1 scie en forme de hache « PRO », diamant
 1 bague d'adaptation pour Bosch PMF 250 CES

Référence article	Contenu	EAN-Code
3950000	1	4006885395008

Râpe fine « PRO » à concrétion de carbure de tungstène, empreinte universelle, résidus de mortier



Compatibilité pour le matériau

Adapté pour Mortier, Colle à carrelage, Béton cellulaire, Tuile

Caractéristiques techniques

Forme triangulaire
 Empreinte de machine empreinte universelle outils multifonctions
 Matériaux concrétion de carbure de tungstène

Contenu de l'emballage

1 râpe fine « PRO », à concrétion de carbure de tungstène
 1 bague d'adaptation pour Bosch PMF 250 CES

Référence article	Contenu	Largeur utile	Longueur utile	EAN-Code
3951000	1	35 mm	35 mm	4006885395107

Disque de ponçage-découpe « PRO » à concrétion de carbure de tungstène, empreinte universelle, résidus de mortier et joints en ciment



Compatibilité pour le matériau

Adapté pour Mortier, Béton cellulaire, Joint en ciment

Caractéristiques techniques

Diamètre utile 65 mm
 Empreinte de machine empreinte universelle outils multifonctions
 Matériaux concrétion de carbure de tungstène
 Autre caractéristique du produit surface de ponçage 88 mm de long déporté

Contenu de l'emballage

1 disque de ponçage-découpe « PRO », à concrétion de carbure de tungstène
 1 bague d'adaptation pour Bosch PMF 250 CES

Référence article	Contenu	EAN-Code
3954000	1	4006885395404

Lame de scie « PRO », diamant, empreinte universelle, joints en ciment, résidus de mortier



Compatibilité pour le matériau

Adapté pour Béton cellulaire, Joint en ciment, Mortier

Caractéristiques techniques


Diamètre utile 80 mm
 Empreinte de machine empreinte universelle outils multifonctions
 Matériaux concrétion de diamant
 Autre caractéristique du produit déporté

Contenu de l'emballage

1 lame de scie « PRO », diamant
 1 bague d'adaptation pour Bosch PMF 250 CES

Référence article	Contenu	EAN-Code
3955000	1	4006885395503

Plateau abrasif « PRO » à concrétion de carbure de tungstène, empreinte universelle, béton, pierre



Compatibilité pour le matériau

Adapté pour Béton, Crépi, Pierre, Ciment, Colle à carrelage, Bois, Laque

Caractéristiques techniques

Dimension des angles 80 mm
 Forme triangulaire
 Empreinte de machine empreinte universelle outils multifonctions
 Matériaux concrétion de carbure de tungstène

Contenu de l'emballage

1 plateau abrasif « PRO », à concrétion de carbure de tungstène
 1 bague d'adaptation pour Bosch PMF 250 CES

Référence article	Contenu	EAN-Code
3994000	1	4006885399402

Lame de scie segmentée « PRO », à concrétion de carbure de tungstène, empreinte universelle, joints en ciment, résidus de mortier



Compatibilité pour le matériau

Adapté pour Béton cellulaire, Joint en ciment, Mortier

Caractéristiques techniques

Diamètre utile 85 mm
 Empreinte de machine empreinte universelle outils multifonctions
 Matériaux concrétion de carbure de tungstène
 Autre caractéristique du produit déporté

Contenu de l'emballage

1 lame de scie segmentée « PRO », à concrétion de carbure de tungstène
 1 bague d'adaptation pour Bosch PMF 250 CES

Référence article	Contenu	EAN-Code
3995000	1	4006885399501

Lame de scie segmentée « PRO », diamant, à concrétion de carbure de tungstène, empreinte universelle, résidus de mortier, joints en ciment



Compatibilité pour le matériau

Adapté pour Béton cellulaire, Mortier, Joint en ciment

Caractéristiques techniques

Diamètre utile 85 mm
 Empreinte de machine empreinte universelle outils multifonctions
 Matériaux concrétion de diamant
 Autre caractéristique du produit déporté

Contenu de l'emballage

1 lame de scie segmentée « PRO », diamant
 1 bague d'adaptation pour Bosch PMF 250 CES

Référence article	Contenu	EAN-Code
3997000	1	4006885399709

Empreinte universelle

Pour matériaux tendres

Couteau lame couteau à tirer vers soi à tirer « PRO » HCS, empreinte universelle, vinyle



Caractéristiques techniques

Empreinte de machine empreinte universelle outils multifonctions
Matériaux HCS

Contenu de l'emballage

1 couteau à tirer « PRO » HCS
1 bague d'adaptation pour Bosch PMF 250 CES



Référence article	Contenu	EAN-Code
3864000	1	4006885386402

Grattoir fin « PRO » HCS, empreinte universelle, silicone, colle



Compatibilité pour le matériau

Adapté pour Silicone, Colle

Caractéristiques techniques

Largeur utile 10 mm
Empreinte de machine empreinte universelle outils multifonctions
Matériaux HCS

Contenu de l'emballage

1 grattoir fin « PRO » HCS
1 bague d'adaptation pour Bosch PMF 250 CES

Référence article	Contenu	EAN-Code
3953000	1	4006885395305

Grattoir « PRO » HCS, empreinte universelle, mortier, colles à moquette



Compatibilité pour le matériau

Adapté pour Mortier, Plâtre, Colles à moquette, Colle à carrelage, Mâchefer, Sous-couche de protection

Caractéristiques techniques

Largeur utile 52 mm
 Empreinte de machine empreinte universelle outils multifonctions
 Matériaux HCS
 Autre caractéristique du produit rigide

Contenu de l'emballage

1 grattoir « PRO » HCS
 1 bague d'adaptation pour Bosch PMF 250 CES

Référence article	Contenu	EAN-Code
3991000	1	4006885399105

Grattoir « PRO » HCS, empreinte universelle, résidus de colle, autocollants, mastics élastiques



Compatibilité pour le matériau

Adapté pour Laque, Colle, Autocollants, Mastic élastique

Caractéristiques techniques

Largeur utile 52 mm
 Empreinte de machine empreinte universelle outils multifonctions
 Matériaux HCS
 Autre caractéristique du produit flexible

Contenu de l'emballage

1 grattoir « PRO » HCS
 1 bague d'adaptation pour Bosch PMF 250 CES

Référence article	Contenu	EAN-Code
3998000	1	4006885399808

Empreinte universelle

Adaptateurs

Plateau abrasif auto-agrippant « PRO » empreinte universelle



Caractéristiques techniques

Dimension des angles	95 mm
Forme	triangulaire
Empreinte des disques abrasifs et outils de polissage	avec revêtement auto-agrippant
Empreinte de machine	empreinte universelle outils multifonctions

Contenu de l'emballage

- 1 plateau abrasif auto-agrippant « PRO »
- 1 bague d'adaptation pour Bosch PMF 250 CES

Référence article	Contenu	EAN-Code
3996000	1	4006885399600

Empreinte universelle

Kits

Kit découverte d'outils multifonctions pour sol stratifié « PRO » 4 pièces, empreinte universelle



Compatibilité pour le matériau

Adapté pour Panneau multiplis, Métal non ferreux, Bois tendres, Panneau d'aggloméré, Sol stratifié, Parquet, Plastique, Tube

Caractéristiques techniques

Empreinte de machine empreinte universelle outils multifonctions

Contenu de l'emballage

- 1 lame de scie plongeante HCS, SL, 10 mm
- 1 lame de scie plongeante HCS, SL, 22 mm
- 1 lame de scie plongeante HCS, SL, 65 mm
- 1 lame de scie segmentée, BiM, Ø 85 mm
- 1 bague d'adaptation pour Bosch PMF 250 CES

Référence article	Contenu	Nombre de pièces	EAN-Code
3961000	1	4 pièces	4006885396104

Kit découverte d'outils multifonctions « PRO » 5 pièces, empreinte universelle



Compatibilité pour le matériau

Adapté pour

Silicone, Colle, Mortier, Béton cellulaire, Joint en ciment, Plâtre, Métal non ferreux, Plaque de plâtre, Mâchefer, Sous-couche de protection, Bois avec clous, Panneau multiplis, Tôle

Contenu de l'emballage

- 1 lame de scie plongeante BiM, 22 mm
- 1 lame de scie plongeante BiM, 65 mm
- 1 grattoir HCS, rigide, 52 mm
- 1 grattoir fin, 45 x 7 mm
- 1 disque de ponçage-découpe, à concrétion de carbure de tungstène, Ø 65 mm
- 1 bague d'adaptation pour Bosch PMF 250 CES

Référence article	Contenu	Nombre de pièces	EAN-Code
3962000	1	5 pièces	4006885396203

Jeu d'accessoires « PRO » 3 pièces, empreinte universelle



Compatibilité pour le matériau

Adapté pour

Sol stratifié, Parquet, Métal non ferreux, Tube, Bois avec clous, Panneau multiplex, Plaque de plâtre, Bois tendres, Panneau d'aggloméré, Plastique

Caractéristiques techniques

Empreinte de machine

empreinte universelle outils multifonctions

Contenu de l'emballage

- 1 lame de scie segmentée, BiM, Ø 85 mm
- 1 lame de scie plongeante BiM, 22 mm
- 1 lame de scie plongeante HCS, SL, 22 mm
- 1 bague d'adaptation pour Bosch PMF 250 CES

Référence article	Contenu	Nombre de pièces	EAN-Code
3992000	1	3 pièces	4006885399204

Jeu d'accessoires « PRO » 2 pièces, empreinte universelle



Compatibilité pour le matériau

Adapté pour

Béton, Crépi, Pierre, Ciment, Colle à carrelage, Bois, Laque, Béton cellulaire, Joint en ciment, Mortier

Contenu de l'emballage

- 1 lame de scie segmentée, à concrétion de carbure de tungstène, Ø 65 mm
- 1 plateau abrasif, à concrétion de carbure de tungstène, mesure de l'angle 80 mm
- 1 bague d'adaptation pour Bosch PMF 250 CES

Référence article	Contenu	Nombre de pièces	EAN-Code
3993000	1	2 pièces	4006885399303

Kit d'outils multifonction pour construction sèche « Standard » 3 pièces, empreinte universelle



Compatibilité pour le matériau

Adapté pour Bois, Plaque de plâtre

Caractéristiques techniques

Empreinte de machine empreinte universelle outils multifonctions

Matériaux HCS

Contenu de l'emballage

3 lames de scie plongeante, HCS, 28, 44, 65 mm

1 bague d'adaptation pour Bosch PMF 250 CES

Référence article	Contenu	Nombre de pièces	EAN-Code
8490000	1	3 pièces	4006885849006

Kit d'outils multifonction pour réparation des joints « Standard » 3 pièces, empreinte universelle



Compatibilité pour le matériau

Adapté pour Carrelage, Pierre, Béton cellulaire, Tuile, Silicone, Colle

Contenu de l'emballage

1 lame de scie segmentée, à concrétion de carbure de tungstène, Ø 65 mm

1 grattoir HCS, SL, 52 mm

1 grattoir fin, HCS, 7 x 50 mm

1 bague d'adaptation pour Bosch PMF 250 CES

Référence article	Contenu	Nombre de pièces	EAN-Code
8491000	1	3 pièces	4006885849105

Disques à tronçonner – Aperçu de la gamme

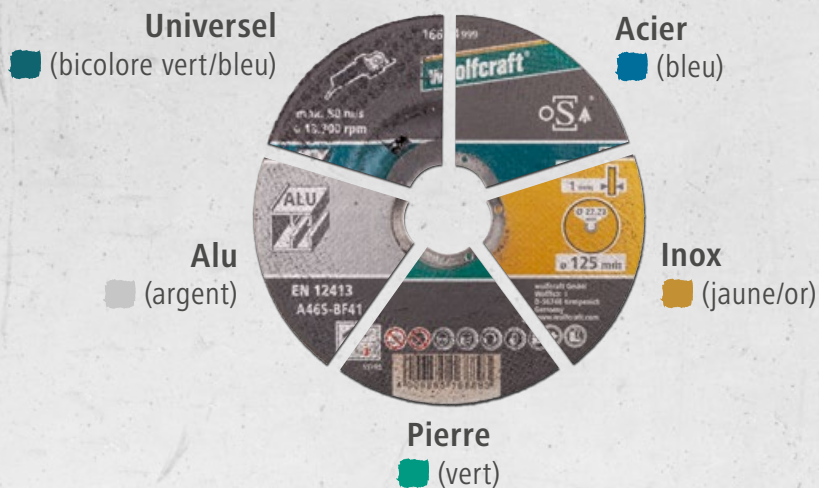
Les points communs de nos disques à tronçonner :

- ✓ Tous les diamètres utiles dans toutes les sous-catégories
- ✓ Conformes à EN 12413
- ✓ Certifiés OSA
- ✓ Tous les disques diamant à tronçonner sont conformes à EN 13236

wolcraft propose le disque à tronçonner convenant à presque tous types de matériaux, de machines et d'applications.

Disques à tronçonner


Pour différents domaines d'application



Différentes versions :


droit

déporté



Disques diamant à tronçonner

Différentes qualités pour des applications adaptées – sans altérer de diamètre



Disques à tronçonner en carbure de tungstène

Pour le stratifié, le parquet ou le plastique



Disques diamant à tronçonner

Expert

Disque diamant à tronçonner « Expert Universal »



Compatibilité pour le matériau

Adapté pour

Béton armé, Granit, Briques réfractaires, Pierre naturelle, Parpaings, Marbre, Briques silico-calcaires, Tuile

Caractéristiques techniques

Type du tranchant

segmenté

Vitesse de coupe max.

80 mètre par seconde

Procédé de fabrication

soudé au laser

Conforme à la norme

NF EN 13236

MADE IN GERMANY

Référence article	Contenu	Diamètre utile	Hauteur de segment	Vitesse de rotation max.	EAN-Code
8372000	1	115 mm	13 mm	13 300 RPM	4006885837201
8373000	1	125 mm	13 mm	12 250 RPM	4006885837300
8375000	1	230 mm	17 mm	6 650 RPM	4006885837508

Disques diamant à tronçonner

Professionnel

Disque diamant à tronçonner « Pro Turbo »



Compatibilité pour le matériau

Adapté pour

Briques réfractaires, Tuile, Pierre naturelle, Briques

Caractéristiques techniques

Type du tranchant

bord continu

Vitesse de coupe max.

80 mètre par seconde

Procédé de fabrication

fritté

Conforme à la norme

NF EN 13236

Référence article	Contenu	Diamètre utile	Diamètre d'alésage	Hauteur de segment	Vitesse de rotation max.	EAN-Code
1694000	1	115 mm	22,23 mm	7 mm	13 300 RPM	4006885169401
1695000	1	125 mm	22,23 mm	7 mm	12 200 RPM	4006885169500
1698000	1	230 mm	22,23 mm	7 mm	6 650 RPM	4006885169807

Disque diamant à tronçonner « Pro Universal »



Compatibilité pour le matériau

Adapté pour

Parpaings, Bétons désactivés, Briques, Béton, Matériaux de construction générale

Caractéristiques techniques

Type du tranchant

segmenté

Qualités de coupe

coupes nettes

Vitesse de coupe max.

80 mètre par seconde

Procédé de fabrication

fritté

Conforme à la norme

NF EN 13236

Référence article	Contenu	Diamètre utile	Diamètre d'alésage	Hauteur de segment	Vitesse de rotation max.	EAN-Code
8321000	1	115 mm	22,23 mm	10 mm	13 300 RPM	4006885832107
8322000	1	125 mm	22,23 mm	10 mm	12 200 RPM	4006885832206
8323000	1	180 mm	22,23 mm	10 mm	8 500 RPM	4006885832305
8324000	1	230 mm	22,23 mm	10 mm	6 650 RPM	4006885832404

Disque diamant à tronçonner « Pro Ceramic Turbo »



Compatibilité pour le matériau

Adapté pour

Granit, Grès cérame, Carrelage, Carreaux céramiques

Caractéristiques techniques

Épaisseur du disque

1,4 mm

Type du tranchant

bord continu avec structure en nid d'abeille

Qualités de coupe

coupes rapides et plus précises

Vitesse de coupe max.

80 mètre par seconde

Autre caractéristique du produit

bride renforcée pour une utilisation sûre
extrafin (1,4 mm)

Procédé de fabrication

fritté

Conforme à la norme

NF EN 13236

Référence article	Contenu	Diamètre utile	Diamètre d'alésage	Hauteur de segment	Vitesse de rotation max.	EAN-Code
8328000	1	115 mm	22,23 mm	10 mm	13 300 RPM	4006885832800
8329000	1	125 mm	22,23 mm	10 mm	12 200 RPM	4006885832909

Disque diamant à tronçonner « Pro Multi »



Compatibilité pour le matériau

Adapté pour Pierre, Bois, Plastique, Tôle, Fers à béton

Caractéristiques techniques

Type du tranchant segmenté
 Vitesse de coupe max. 80 mètre par seconde
 Revêtement concrétion de diamant
 Conforme à la norme NF EN 13236

Référence article	Contenu	Diamètre utile	Diamètre d'alésage	Vitesse de rotation max.	EAN-Code
8334000	1	115 mm	22,23 mm	13 300 RPM	4006885833401
8336000	1	125 mm	22,23 mm	12 200 RPM	4006885833609
8335000	1	230 mm	22,23 mm	6 650 RPM	4006885833500

Disques diamant à tronçonner Standard

Disque diamant à tronçonner « Standard Ceramic »



Compatibilité pour le matériau

Adapté pour Carrelage, Grès cérame

Caractéristiques techniques

Type du tranchant bord continu
 Qualités de coupe coupes nettes
 Vitesse de coupe max. 80 mètre par seconde
 Procédé de fabrication fritté
 Conforme à la norme NF EN 13236

Référence article	Contenu	Diamètre utile	Diamètre d'alésage	Hauteur de segment	Vitesse de rotation max.	EAN-Code
1651000	1	180 mm	25,4 / 30 mm	5 mm	8 500 RPM	4006885165106

Disque diamant à tronçonner « Standard Ceramic »



Compatibilité pour le matériau

Adapté pour Carrelage, Grès cérame

Caractéristiques techniques

Type du tranchant bord continu
 Qualités de coupe coupes nettes
 Vitesse de coupe max. 80 mètre par seconde
 Procédé de fabrication fritté
 Conforme à la norme NF EN 13236

Référence article	Contenu	Diamètre utile	Diamètre d'alésage	Hauteur de segment	Vitesse de rotation max.	EAN-Code
8381000	1	110 mm	22,23 mm	5 mm	13 300 RPM	4006885838109
8383000	1	180 mm	22,23 mm	5 mm	8 500 RPM	4006885838307

Disque diamant à tronçonner « Standard Universal »



Compatibilité pour le matériau

Adapté pour Parpaings, Pavé, Matériaux de construction généraux

Caractéristiques techniques

Type du tranchant segmenté
 Vitesse de coupe max. 80 mètre par seconde
 Procédé de fabrication fritté
 Conforme à la norme NF EN 13236

Référence article	Contenu	Diamètre utile	Diamètre d'alésage	Hauteur de segment	Vitesse de rotation max.	EAN-Code
8385000	1	110 mm	22,23 mm	7 mm	13 300 RPM	4006885838505
8386000	1	125 mm	22,23 mm	7 mm	12 200 RPM	4006885838604
8389000	1	230 mm	22,23 mm	7 mm	6 650 RPM	4006885838901

Disques diamant à tronçonner

Kits

Kit de disques diamant à tronçonner 2 pièces

L'alternative économique - idéale pour tous les nouveaux adeptes du bricolage ou les bricoleurs occasionnels.



Compatibilité pour le matériau

Adapté pour

Briques, Pierre naturelle, Dalle de pavage, Marbre, Carrelage, Carreaux céramiques

Caractéristiques techniques

Vitesse de coupe max.

80 mètre par seconde

Autre caractéristique du produit

disque segmenté : pour couper les briques, la pierre naturelle et les dalles de pavage

disque à carrelage : pour coupes lisses et nettes dans le marbre, le carrelage et les carreaux céramique

Conforme à la norme

NF EN 13236

Contenu de l'emballage

1 disque diamant à tronçonner, Ø 110 mm, universel, segmenté

1 disque diamant à tronçonner, Ø 110 mm, carrelage

Référence article	Contenu	Diamètre utile	Diamètre d'alésage	Hauteur de segment	Vitesse de rotation max.	EAN-Code
8390000	1	110 mm	22,23 mm	5 mm	13 300 RPM	4006885839007

Kit de disques diamant à tronçonner 3 pièces

L'alternative économique - idéale pour tous les nouveaux adeptes du bricolage ou les bricoleurs occasionnels.



Compatibilité pour le matériau

Adapté pour

Briques, Pierre naturelle, Dalle de pavage, Marbre, Carrelage, Carreaux céramiques, Béton, Béton armé, Granit

Caractéristiques techniques

Vitesse de coupe max.

80 mètre par seconde

Autre caractéristique du produit

disque turbo : pour tous travaux dans le béton, le béton armé et le granit

disque segmenté : pour couper les briques, la pierre naturelle et les dalles de pavage

disque à carrelage : pour coupes lisses et nettes dans le marbre, le carrelage et les carreaux céramique

Conforme à la norme

NF EN 13236

Contenu de l'emballage

1 disque diamant à tronçonner, Ø 110 mm, „Turbo“

1 disque diamant à tronçonner, Ø 110 mm, universel, segmenté

1 disque diamant à tronçonner, Ø 110 mm, carrelage

Référence article	Contenu	Diamètre utile	Diamètre d'alésage	Hauteur de segment	Vitesse de rotation max.	EAN-Code
8392000	1	110 mm	22,23 mm	5 mm	13 300 RPM	4006885839205

Disques à tronçonner

Pour le métal

Disques à tronçonner le métal, déporté



Compatibilité pour le matériau

Adapté pour Métal

Caractéristiques techniques

Vitesse de coupe max. 80 mètre par seconde
 Autre caractéristique du produit déporté
 Conforme à la norme NF EN 12413, A30S-BF



Référence article	Contenu	Diamètre utile	Diamètre d'alésage	Épaisseur du disque	Vitesse de rotation max.	EAN-Code
1620099	1	115 mm	22,23 mm	2,5 mm	13 300 RPM	4006885162099
1620300	5	115 mm	22,23 mm	2,5 mm	13 300 RPM	4006885162037
1622099	1	125 mm	22,23 mm	2,5 mm	12 250 RPM	4006885162297
1622300	5	125 mm	22,23 mm	2,5 mm	12 250 RPM	4006885162235
1626099	1	230 mm	22,23 mm	3,2 mm	6 650 RPM	4006885162693

Disque à tronçonner le métal



Compatibilité pour le matériau

Adapté pour Métal

Caractéristiques techniques

Épaisseur du disque 2,5 mm
 Vitesse de coupe max. 80 mètre par seconde
 Autre caractéristique du produit droit
 Conforme à la norme NF EN 12413, A30S-BF



Référence article	Contenu	Diamètre utile	Diamètre d'alésage	Épaisseur du disque	Vitesse de rotation max.	EAN-Code
1627099	1	230 mm	22,23 mm	2,5 mm	6 650 RPM	4006885162792

Disque à tronçonner le métal, extrafin



Compatibilité pour le matériau

Adapté pour Métal

Caractéristiques techniques

Épaisseur du disque 1 mm
 Qualités de coupe arêtes de coupe nettes
 Vitesse de coupe max. 80 mètre par seconde
 Autre caractéristique du produit droit
 Conforme à la norme NF EN 12413, A60T-BF



Référence article	Contenu	Diamètre utile	Diamètre d'alésage	Épaisseur du disque	Vitesse de rotation max.	EAN-Code
1683999	1	115 mm	22,23 mm	1 mm	13 300 RPM	4006885168398
1684999	1	125 mm	22,23 mm	1 mm	12 250 RPM	4006885168497

Disques à tronçonner l'inox, extrafin



Compatibilité pour le matériau

Adapté pour Acier inoxydable (inox)

Caractéristiques techniques

Qualités de coupe arêtes de coupe nettes
 Vitesse de coupe max. 80 mètre par seconde
 Autre caractéristique du produit droit
 Conforme à la norme NF EN 12413, WA60T-BF



Référence article	Contenu	Diamètre utile	Diamètre d'alésage	Épaisseur du disque	Vitesse de rotation max.	EAN-Code
1685999	1	115 mm	22,23 mm	1 mm	13 300 RPM	4006885168596
1687999	1	125 mm	22,23 mm	1 mm	12 250 RPM	4006885168794
1633099	1	230 mm	22,23 mm	1,9 mm	6 650 RPM	4006885163300

Disques à tronçonner l'inox, extrafin



Compatibilité pour le matériau

Adapté pour Acier inoxydable (inox)

Caractéristiques techniques

Qualités de coupe arêtes de coupe nettes
 Vitesse de coupe max. 80 mètre par seconde
 Autre caractéristique du produit droit
 Conforme à la norme NF EN 12413, A60T-BF



Référence article	Contenu	Diamètre utile	Diamètre d'alésage	Vitesse de rotation max.	EAN-Code
8460000	3	115 mm	22,23 mm	13 300 RPM	4006885846005
8461000	3	125 mm	22,23 mm	12 250 RPM	4006885846104

Disques à tronçonner

Pour la pierre

Disques à tronçonner la pierre, déportés



Compatibilité pour le matériau

Adapté pour Pierre

Caractéristiques techniques

Épaisseur du disque 2,5 mm
 Vitesse de coupe max. 80 mètre par seconde
 Autre caractéristique du produit déporté
 Conforme à la norme NF EN 12413, C30S-BF



Référence article	Contenu	Diamètre utile	Diamètre d'alésage	Épaisseur du disque	Vitesse de rotation max.	EAN-Code
1621099	1	115 mm	22,23 mm	2,5 mm	13 300 RPM	4006885162198
1621300	5	115 mm	22,23 mm	2,5 mm	13 300 RPM	4006885162136
1623099	1	125 mm	22,23 mm	2,5 mm	12 250 RPM	4006885162396
1623300	5	125 mm	22,23 mm	2,5 mm	12 250 RPM	4006885162334
1629099	1	230 mm	22,23 mm	2,5 mm	6 650 RPM	4006885162990

Disque à tronçonner la pierre



Compatibilité pour le matériau

Adapté pour Pierre

Caractéristiques techniques

Épaisseur du disque 2,5 mm
 Vitesse de coupe max. 80 mètre par seconde
 Autre caractéristique du produit droit
 Conforme à la norme NF EN 12413, C305-BF



Référence article	Contenu	Diamètre utile	Diamètre d'alésage	Épaisseur du disque	Vitesse de rotation max.	EAN-Code
1628099	1	230 mm	22,23 mm	2,5 mm	6 650 RPM	4006885162891

Disque à tronçonner la pierre, coupe fine



Compatibilité pour le matériau

Adapté pour Pierre

Caractéristiques techniques

Épaisseur du disque 1,6 mm
 Qualités de coupe arêtes de coupe nettes
 Vitesse de coupe max. 80 mètre par seconde
 Autre caractéristique du produit droit
 Conforme à la norme NF EN 12413, C465-BF



Référence article	Contenu	Diamètre utile	Diamètre d'alésage	Épaisseur du disque	Vitesse de rotation max.	EAN-Code
1686999	1	115 mm	22,23 mm	1,6 mm	13 300 RPM	4006885168695
1688999	1	125 mm	22,23 mm	1,6 mm	12 250 RPM	4006885168893

Disques à tronçonner

Pour l'aluminium

Disque à tronçonner l'aluminium, extrafin



Compatibilité pour le matériau

Adapté pour Aluminium

Caractéristiques techniques

Épaisseur du disque 1,5 mm
Qualités de coupe arêtes de coupe nettes
Vitesse de coupe max. 80 mètre par seconde
Autre caractéristique du produit droite
Conforme à la norme NF EN 12413, A46S-BF



Référence article	Contenu	Diamètre utile	Diamètre d'alésage	Épaisseur du disque	Vitesse de rotation max.	EAN-Code
1668999	1	115 mm	22,23 mm	1,5 mm	13 300 RPM	4006885166899
1669999	1	125 mm	22,23 mm	1,5 mm	12 250 RPM	4006885166998

Disques à tronçonner

Universel

Disque à tronçonner universel pour la pierre et le métal



Compatibilité pour le matériau

Adapté pour Pierre, Métal

Caractéristiques techniques

Épaisseur du disque 2,5 mm
Vitesse de coupe max. 80 mètre par seconde
Autre caractéristique du produit déporté
Conforme à la norme NF EN 12413, AC30S-BF



Référence article	Contenu	Diamètre utile	Diamètre d'alésage	Épaisseur du disque	Vitesse de rotation max.	EAN-Code
1660999	1	115 mm	22,23 mm	2,5 mm	13 300 RPM	4006885166097

Disques à tronçonner

Kits

Kit découverte pour meuleuses d'angle 5 pièces



Référence article	Contenu	Diamètre utile	Diamètre d'alésage	EAN-Code
1663000	1	115 mm	22,23 mm	4006885166301
1664000	1	125 mm	22,23 mm	4006885166400

Disques à tronçonner en CT

Disque à tronçonner le CT « Standard »



Compatibilité pour le matériau

Adapté pour

Bois, Sol stratifié, Parquet, Plastique

Caractéristiques techniques

Épaisseur du disque

1,2 mm

Type du tranchant

segmenté

Qualités de coupe

coupes fines et nettes

Vitesse de coupe max.

80 mètre par seconde

Revêtement

concrétion de carbure de tungstène

Référence article	Contenu	Diamètre utile	Diamètre d'alésage	EAN-Code
8369000	1	115 mm	22,23 mm	4006885836907
8370000	1	125 mm	22,23 mm	4006885837003

Accessoires pour meuleuses d'angle

Clé droite pour meuleuses d'angle



Caractéristiques techniques

Diamètre des tenons

4 mm

Écartement entre les tenons

30 mm

Matériaux

métal

Autre caractéristique du produit

droite

Référence article	Contenu	EAN-Code
2453000	1	4006885245303

Écrou de serrage pour meuleuses d'angle



Caractéristiques techniques

Raccord fileté	M14
Autre caractéristique du produit	espacement des trous 26, 30, 35 mm
Conforme à la norme	NF 44716

Accessoire(s) pour

2450000, 2452000, 2454000

Référence article	Contenu	EAN-Code
2456000	1	4006885245600

Kit de clés droites pour meuleuses d'angle



Caractéristiques techniques

Diamètre des tenons	5 mm
Écartement entre les tenons	35 mm
Matériaux	métal
Autre caractéristique du produit	droites

Contenu de l'emballage

1 clé droite
1 écrou à bride M14

Référence article	Contenu	EAN-Code
2457000	1	4006885245709

Clé déportée pour meuleuses d'angle



Caractéristiques techniques

Diamètre des tenons	5 mm
Écartement entre les tenons	35 mm
Matériaux	métal
Autre caractéristique du produit	déportée
Conforme à la norme	DIN 3116 C

Référence article	Contenu	EAN-Code
2458000	1	4006885245808

Clé universelle pour meuleuses d'angle



Caractéristiques techniques

Diamètre des tenons	4 mm
Écartement entre les tenons	30, 35 mm
Matériaux	métal
Autre caractéristique du produit	droite

Référence article	Contenu	EAN-Code
2459000	1	4006885245907

Lames de rabots 75,5 x 5,5 x 1,1 mm



Compatibilité pour le matériau

Adapté pour

Bois dur, Bois tendres, Panneau d'aggloméré, Panneau latté

Caractéristiques techniques

Matériaux

CT

Référence article	Contenu	Largeur du produit	Longueur (profondeur) du produit	Hauteur du produit	EAN-Code
4110000	2	5,5 mm	75,5 mm	1,1 mm	4006885411005

Lames de rabots 82,7 x 5,5 x 1,1 mm



Compatibilité pour le matériau

Adapté pour

Bois dur, Bois tendres, Panneau d'aggloméré, Panneau latté

Caractéristiques techniques

Matériaux

CT

Référence article	Contenu	Largeur du produit	Longueur (profondeur) du produit	Hauteur du produit	EAN-Code
4111000	2	5,5 mm	82,7 mm	1,1 mm	4006885411104

Lames de rabots 82,0 x 5,5 x 1,1 mm



Compatibilité pour le matériau

Adapté pour

Bois dur, Bois tendres, Panneau d'aggloméré, Panneau latté

Caractéristiques techniques

Matériaux

CT

Référence article	Contenu	Largeur du produit	Longueur (profondeur) du produit	Hauteur du produit	EAN-Code
4113000	2	5,5 mm	82 mm	1,1 mm	4006885411302

Scies cloches et trépan – Aperçu

Pour réaliser des perçages soignés et précis pour les installations sanitaires et électriques, les ouvertures d'évacuation et spots intégrés dans tous les matériaux courants, nous proposons des outils de haute qualité pour chaque application.

Trépan




Trépan à plaques de carbure de tungstène soudées

- ✓ Emmanchement SDS-plus
- ✓ Foret CT Ø 8 mm
- ✓ Avec plaques de CT soudées
- ✓ Profondeur de coupe de 46 mm



Lames de trépan à concrétion de carbure de tungstène

- ✓ Concrétion de CT
- ✓ Profondeur de coupe de 55 mm



Trépan diamants

- ✓ Avec diamants
- ✓ Profondeur de coupe de 65 mm



Trépan à concrétion de diamant

- ✓ Emmanchement rond Ø 10 mm
- ✓ Foret CT avec butée de profondeur
- ✓ Concrétion de diamant
- ✓ Profondeur de coupe de 45 mm



Trépan à concrétion de carbure de tungstène

- ✓ Emmanchement 6 pans
- ✓ Foret CT Ø 8 mm
- ✓ Concrétion de CT
- ✓ Profondeur de coupe de 55 mm

Trépan	Convient pour		
	Pierre	Béton	Carrelage
Trépan à plaques de carbure de tungstène soudées	✓	✓	
Trépan diamants	✓	✓	
Trépan à concrétion de carbure de tungstène	✓		
Lames de trépan à concrétion de carbure de tungstène	✓		
Trépan à concrétion de diamant			✓

Scies cloches



Lames de scies cloches BiM

- ✓ Denture Vario HSS
- ✓ Profondeur de coupe de 40 mm



Scies cloches multi-lames Professional

- ✓ Emmanchement 6 pans
- ✓ Foret CV rectifié
- ✓ Denture fine trempée par induction
- ✓ Profondeur de coupe de 33/40 mm



Scies cloches multimatériaux BIM

- ✓ Emmanchement 6 pans
- ✓ Foret HSS Ø 6 mm
- ✓ Denture Vario HSS progressive
- ✓ Profondeur de coupe de 40 mm



Scies cloches multimatériaux

- ✓ Emmanchement 6 pans
- ✓ Foret CT Ø 8 mm
- ✓ Avec plaques de CT soudées
- ✓ Profondeur de coupe de 60 mm



Scies cloches multi-lames

- ✓ Emmanchement 6 pans
- ✓ Foret CV
- ✓ Denture grossière
- ✓ Profondeur de coupe de 18/23 mm



Scies cloches réglables

- ✓ Emmanchement 6 pans
- ✓ Forets CV Ø 6 mm
- ✓ Groupes de 3 dents
- ✓ Profondeur de coupe de 30 mm



Scies cloches en acier carbone

- ✓ Emmanchement 6 pans 1/4"
- ✓ Foret CV Ø 6 mm
- ✓ Groupes de 3 dents
- ✓ Profondeur de coupe de 30 mm

Scies cloches	Conviennent pour						
	Plaques de plâtre	Bois tendres	Bois durs	Plastique	Pierre	Métal	Inox
Lames de scies cloches BiM	✓	✓	✓	✓		✓	✓
Scies cloches multimatériaux BIM	✓	✓	✓	✓		✓	✓
Scies cloches multi-lames Professional	✓	✓	✓	✓			
Scies cloches multi-lames	✓	✓		✓			
Scies cloches multimatériaux	✓	✓	✓	✓	✓		
Scies cloches en acier carbone	✓	✓		✓			
Scies cloches réglables	✓	✓					

Trépons

Trépons à plaques de carbure de tungstène soudées

Axe pilote SDS-plus avec foret centreur, Ø 8 mm

Accessoires pour trépons au carbure de tungstène



MADE IN GERMANY 

- queue SDS-Plus avec raccord fileté M16 pour trépons au carbure de tungstène, Made in Germany
- résistant aux impacts de percussion pour l'utilisation avec des perceuses et marteaux perforateurs avec porte-embout SDS-plus dans le béton, la maçonnerie et la pierre
- positionnement précis grâce au foret centreur intégré (Ø 8 mm)

Caractéristiques techniques

Diamètre du foret	8 mm
Longueur du foret	70 mm
Angle de pointe du foret	130°
Sens de rotation	rotation droite
Matériaux	forets en carbure de tungstène rapporté
Autre caractéristique du produit	résistant aux impacts de percussion

Accessoires

5482000

Accessoire(s) pour

5458000, 5459000, 5460000, 5480000, 5481000, 5483000, 5490000, 8914000

Référence article	Contenu	Longueur d'emmanchement	Raccord fileté	Type d'emmanchement	EAN-Code
5428000	1	110 mm	M16	emmanchement SDS-plus	400688542808
5425000	1	220 mm	M16	emmanchement SDS-plus	400688542501

Trépan, carbure de tungstène, avec axe pilote SDS-Plus

Pour les installations électro-sanitaires en béton, maçonnerie et pierre ; profondeur de coupe 46 mm



- avec trépan à pastilles à brasage spécial en carbure de tungstène résistant à la chaleur pour les perçages dans le béton, la maçonnerie et la pierre
- disponible dans différents diamètres ; profondeur de coupe 46 mm - idéal pour la construction de maison, l'aménagement et les travaux de transformation
- résistant aux impacts de percussion pour l'utilisation avec le marteau perforateur grâce à la queue SDS-plus spécialement trempée, 110 mm

Compatibilité pour le matériau

Adapté pour

Béton, Béton désactivé, Maçonnerie, Parpaing creux, Brique, Briques silico-calcaires, Parpaings, Béton cellulaire, Parpaing creux, Chape, Briques réfractaires, Crépi

Compatibilité limitée avec

Béton renforcé en textile, Pavé, Brique pleine, Marbre, Granit, Schiste

Caractéristiques techniques

Diamètre du foret	8 mm
Longueur du foret	70 mm
Type du tranchant	pastilles à brasage spécial en carbure de tungstène résistant à la chaleur
Profondeur de coupe	46 mm
Longueur d'emmanchement	110 mm
Type d'emmanchement	emmanchement SDS-plus
Raccord fileté	M16
Sens de rotation	rotation droite
Autre caractéristique du produit	2 orifices d'évacuation résistants aux impacts de percussion queue de foret en acier spécial durci, précis et résistant à l'usure

Contenu de l'emballage

- 1 trépan béton
- 1 axe pilote avec foret centreur

Accessoires

5425000, 5428000, 5482000

Référence article	Contenu	Diamètre utile	Profondeur de coupe max.	Vitesse de rotation max.	EAN-Code
5458000	1	35 mm	46 mm	400 RPM	4006885545809
5480000	1	40 mm	46 mm	400 RPM	4006885548008
5459000	1	50 mm	46 mm	400 RPM	4006885545908
5483000	1	68 mm	46 mm	300 RPM	4006885548305
5460000	1	76 mm	46 mm	250 RPM	4006885546004
5481000	1	83 mm	46 mm	200 RPM	4006885548107
5490000	1	105 mm	46 mm	100 RPM	4006885549005

Foret centreur, résistant aux impacts de percussion

Accessoires pour trépan au carbure de tungstène



- à utiliser avec des trépan au carbure de tungstène et des axes pilotes SDS-plus (réf. 5428000, 5425000)

Caractéristiques techniques

Diamètre du foret	8 mm
Longueur du foret	70 mm
Angle de pointe du foret	130°
Sens de rotation	rotation droite
Matériaux	carbure de tungstène rapporté
Autre caractéristique du produit	résistant aux impacts de percussion

Accessoire(s) pour

5425000, 5428000, 5458000, 5459000, 5460000, 5480000, 5481000, 5483000, 5490000, 8914000

Référence article	Contenu	EAN-Code
5482000	1	400688548206

Trépan, carbure de tungstène, avec axe pilote SDS-Plus, Ø 68 mm

Pour la pose de prises électriques dans le béton, la maçonnerie et la pierre, profondeur de coupe 46 mm



- avec trépan à pastilles à brasage spécial en carbure de tungstène résistant à la chaleur pour les perçages dans le béton, la maçonnerie et la pierre
- Ø 68 mm, profondeur de coupe 46 mm, pour la pose de prises électriques
- résistant aux impacts de percussion pour l'utilisation avec le marteau perforateur grâce à la queue SDS-plus spécialement trempée, 110 mm

Compatibilité pour le matériau

Adapté pour	Béton, Parpaing creux, Brique, Béton désactivé, Maçonnerie, Briques silico-calcaires, Parpaings, Béton cellulaire, Parpaing creux, Chape, Briques réfractaires, Crépi
Compatibilité limitée avec	Béton renforcé en textile, Pavé, Brique pleine, Marbre, Granit, Schiste

Caractéristiques techniques

Diamètre du foret	8 mm
Longueur du foret	70 mm
Type du tranchant	pastilles à brasage spécial en carbure de tungstène résistant à la chaleur
Profondeur de coupe	46 mm
Longueur d'emmanchement	110 mm
Type d'emmanchement	emmanchement SDS-plus
Raccord fileté	M16
Sens de rotation	rotation droite
Autre caractéristique du produit	2 orifices d'évacuation résistants aux impacts de percussion queue de foret en acier spécial durci, précis et résistant à l'usure

Contenu de l'emballage

- 1 trépan béton
- 1 axe pilote avec foret centreur

Accessoires

5425000, 5428000, 5482000

Référence article	Contenu	Diamètre utile	Profondeur de coupe max.	EAN-Code
8914000	1	68 mm	46 mm	4006885891401

Trépan

Trépan à concrétion de carbure de tungstène

Jeu de lames de trépan, à concrétion de carbure de tungstène, 5 pièces

Pour la maçonnerie et la pierre, Ø 33, 53 et 68 mm, profondeur de coupe 55 mm



- 3 lames de trépan à concrétion de carbure de tungstène Ø 33, 53 et 68 mm, profondeur de coupe 55 mm pour des perçages précis lors de l'installation d'équipements sanitaires et dans les installations électriques dans la maçonnerie et la pierre
- 2 forets centreurs (Ø 8 mm) avec pointe en carbure de tungstène et queue 6 pans, 140 mm et 220 mm pour réaliser des trous profonds et des perçages, dans un coffret en plastique bi-matière de haute qualité
- sécurité grâce à la qualité contrôlée par le TÜV

Compatibilité pour le matériau

Adapté pour

Maçonnerie, Brique, Parpaing creux, Parpaings, Béton cellulaire, Crépi, Briques réfractaires

Compatibilité limitée avec

Pavé, Briques silico-calcaires, Brique pleine, Chape

Caractéristiques techniques

Diamètre utile	68, 53, 33 mm
Diamètre du foret	8 mm
Longueurs du foret	140, 220 mm
Type du tranchant	concrétion de carbure de tungstène
Profondeur de coupe	55 mm
Type d'emmanchement	emmanchement 6 pans
Sens de rotation	rotation droite
Autre caractéristique du produit	foret centreur avec pointe CT et queue 6 pans

Contenu de l'emballage

3 Bohrkronen HM-bestreut Ø 33, 53, 68 mm
2 forets centreurs CT, l = 140, 220 mm

Accessoires

3471000, 3862000

Référence article	Contenu	Nombre de pièces	EAN-Code
1003000	1	5 pièces	4006885100305

Jeu de lames de trépan, à concrétion de carbure de tungstène, 7 pièces

Pour la maçonnerie et la pierre, Ø 33-83 mm, profondeur de coupe 55 mm



- 5 lames de trépan à concrétion de carbure de tungstène Ø 33, 53, 68, 73 et 83 mm, profondeur de coupe 55 mm pour des perçages précis lors de l'installation d'équipements sanitaires et dans les installations électriques dans la maçonnerie et la pierre
- y compris foret centreur (Ø 8 mm) avec queue 6 pans et embase pour une utilisation immédiate, dans un coffret en plastique bi-matière de haute qualité
- sécurité grâce à la qualité contrôlée par le TÜV

Compatibilité pour le matériau

Adapté pour Maçonnerie, Brique, Parpaing creux, Parpaing creux, Parpaings, Béton cellulaire, Briques réfractaires, Crépi

Compatibilité limitée avec Pavé, Briques silico-calcaires, Brique pleine, Chape

Caractéristiques techniques

Diamètre utile 33, 73, 83, 53, 68 mm
 Diamètre du foret 8 mm
 Longueurs du foret 140 mm
 Type du tranchant concrétion de carbure de tungstène
 Profondeur de coupe 55 mm
 Type d'emmanchement emmanchement 6 pans
 Sens de rotation rotation droite
 Autre caractéristique du produit prêt à l'emploi avec embase et foret centreur

Contenu de l'emballage

5 lames de scie trépans Ø 33, 53, 68, 73, 83 mm
 1 embase
 1 foret centreur, Ø 8 mm, longueur 140 mm

Accessoires

3471000, 3472000, 3468000, 3473000, 3474000, 3475000, 3476000, 3477000

Référence article	Contenu	EAN-Code
3464000	1	4006885346406

Trépan, à concrétion de carbure de tungstène, avec embase et foret centreur

Pour les travaux d'installation dans la maçonnerie et la pierre, profondeur de coupe 55 mm



- trépan à concrétion de carbure de tungstène pour perçages dans la maçonnerie et la pierre, queue 6 pans pour l'utilisation avec les perceuses et visseuses sans fil
- disponible dans différents diamètres, profondeur de coupe 55 mm - idéal pour les projets de construction ou les rénovations
- y compris embase et foret centreur (Ø 8 mm), 140 mm de long, prémontés pour une utilisation immédiate, sécurité grâce à la qualité contrôlée par le TÜV

Compatibilité pour le matériau

Adapté pour Maçonnerie, Brique, Parpaing creux, Parpaing creux, Parpaings, Béton cellulaire, Briques réfractaires, Crépi

Compatibilité limitée avec Pavé, Briques silico-calcaires, Brique pleine, Chape

Caractéristiques techniques

Diamètre du foret 8 mm
 Longueur du foret 140 mm
 Type du tranchant concrétion de carbure de tungstène
 Profondeur de coupe 55 mm
 Type d'emmanchement emmanchement 6 pans
 Sens de rotation rotation droite

Contenu de l'emballage

1 lame de trépan à concrétion de carbure de tungstène
 1 embase
 1 foret centreur

Accessoires

3471000, 3472000, 3468000, 3473000, 3474000, 3475000, 3476000, 3477000

Référence article	Contenu	Diamètre utile	Profondeur de coupe max.	Vitesse de rotation max.	EAN-Code
3465000	1	67 mm	55 mm	1 200 RPM	4006885346505
3470000	1	73 mm	55 mm	1 000 RPM	4006885347007

Embase

Accessoires pour lames de trépan à concrétion de carbure de tungstène



- Embase Ø 110 mm pour lames de trépan avec un Ø de 33 à 103 mm
- Emmanchement pour queue 6 pans et vis de fixation pour une fixation sûre
- Accessoires pour lames de trépan à concrétion de carbure de tungstène

Caractéristiques techniques

Matériaux métal

Accessoire(s) pour

3467000, 3471000, 3468000, 3473000, 3474000, 3475000, 3476000, 3477000, 5424000

Référence article	Contenu	EAN-Code
3466000	1	4006885346604

Lame de scie trépan Ø 103 mm

Pour tous les travaux d'installation (prises, boîtes de dérivation, tubes)



Compatibilité pour le matériau

Adapté pour Maçonnerie, Brique, Parpaing creux, Plaque de plâtre, Carrelage mural en faïence

Caractéristiques techniques

Type du tranchant concrétion de carbure de tungstène
 Profondeur de coupe 55 mm
 Sens de rotation rotation droite

Compléments au produit

3468000, 3473000, 3474000, 3475000, 3476000, 3477000

Accessoires

3466000, 3471000

Accessoire(s) pour

5424000

Référence article	Contenu	Diamètre utile	Vitesse de rotation max.	EAN-Code
3467000	1	103 mm	800 RPM	4006885346703

Foret centreur, Ø 8 mm, 140 mm

Accessoires pour les trépan à concrétion de carbure de tungstène



- 140 mm de long, Ø 8 mm, pointe de centrage CT pour une longue durée d'utilisation
- queue 6 pans pour l'utilisation avec les perceuses et visseuses sans fil
- Accessoires pour les trépan à concrétion de carbure de tungstène

Caractéristiques techniques

Diamètre du foret 8 mm
 Longueur du foret 140 mm
 Type d'emmanchement emmanchement 6 pans
 Vitesse de rotation max. 1 500 RPM
 Sens de rotation rotation droite
 Matériaux carbure de tungstène rapporté

Accessoire(s) pour

1003000, 3464000, 3465000, 3470000, 3466000, 3467000, 3472000, 3468000, 3473000, 3474000, 3475000, 3476000, 3477000, 3478000, 3893000, 3894000, 3895000, 3896000, 3897000, 3898000, 3899000, 5424000, 8913000

Référence article	Contenu	EAN-Code
3471000	1	4006885347106

Embase

Accessoires pour lames de trépan à concrétion de carbure de tungstène



- embase Ø 90 mm pour lames de trépan avec un Ø de 33 à 83 mm
- Emmanchement pour queue 6 pans et vis de fixation pour une fixation sûre

Caractéristiques techniques

Matériaux métal

Accessoire(s) pour

3464000, 3465000, 3470000, 3471000, 3468000, 3473000, 3474000, 3475000, 3476000, 3477000, 3478000

Référence article	Contenu	EAN-Code
3472000	1	4006885347205

Lame de trépan, à concrétion de carbure de tungstène

Pour l'installation d'équipements sanitaires et les installations électriques dans la maçonnerie et la pierre, profondeur de coupe 55 mm



- lame de trépan à concrétion de carbure de tungstène pour les perçages dans la maçonnerie et la pierre
- disponible dans différents diamètres, profondeur de coupe 55 mm - idéal pour les projets de construction ou les rénovations
- utilisable uniquement avec une embase (réf. 3472000/3466000) et un foret centreur avec queue 6 pans (réf. 3471000) disponibles séparément, sécurité grâce à la qualité contrôlée par le TÜV

Compatibilité pour le matériau

Adapté pour Maçonnerie, Brique, Parpaing creux, Parpaing creux, Parpaings, Béton cellulaire, Briques réfractaires, Crépi

Compatibilité limitée avec Pavé, Briques silico-calcaires, Brique pleine, Chape

Caractéristiques techniques

Type du tranchant concrétion de carbure de tungstène
 Profondeur de coupe 55 mm
 Sens de rotation rotation droite

Compléments au produit

3467000

Accessoires

3466000, 3471000, 3472000

Accessoire(s) pour

3464000, 3465000, 3470000, 3478000, 5424000

Référence article	Contenu	Diamètre utile	Vitesse de rotation max.	EAN-Code
3473000	1	33 mm	1 500 RPM	4006885347304
3468000	1	43 mm	1 500 RPM	4006885346802
3474000	1	53 mm	1 200 RPM	4006885347403
3477000	1	68 mm	1 200 RPM	4006885347700
3475000	1	73 mm	1 000 RPM	4006885347502
3476000	1	83 mm	1 000 RPM	4006885347601

Jeu de lames de trépan, à concrétion de carbure de tungstène, 6 pièces

Pour la maçonnerie et la pierre, Ø 33-83 mm, profondeur de coupe 55 mm



- 4 lames de trépan à concrétion de carbure de tungstène Ø 33, 53, 73 et 83 mm, profondeur de coupe 55 mm pour des perçages précis lors de l'installation d'équipements sanitaires et dans les installations électriques dans la maçonnerie et la pierre
- y compris foret centreur (Ø 8 mm) avec queue 6 pans et embase pour une utilisation immédiate
- sécurité grâce à la qualité contrôlée par le TÜV

Compatibilité pour le matériau

Adapté pour Maçonnerie, Brique, Parpaing creux, Parpaing creux, Parpaings, Béton cellulaire, Briques réfractaires, Crépi

Compatibilité limitée avec Pavé, Briques silico-calcaires, Brique pleine, Chape

Caractéristiques techniques

Diamètre utile	83, 33, 53, 73, ... mm
Diamètre du foret	8 mm
Type du tranchant	concrétion de carbure de tungstène
Profondeur de coupe	55 mm
Type d'emmanchement	emmanchement 6 pans
Sens de rotation	rotation droite
Autre caractéristique du produit	prêt à l'emploi avec embase et foret centreur

Contenu de l'emballage

- 4 lames de scie tréfans Ø 33, 53, 73, 83 mm
- 1 embase
- 1 foret centreur, Ø 8 mm, longueur 140 mm

Accessoires

3471000, 3472000, 3468000, 3473000, 3474000, 3475000, 3476000, 3477000



Référence article	Contenu	EAN-Code
3478000	1	4006885347809

Foret centreur, Ø 8 mm, 220 mm

Accessoires pour trous profonds et perçages avec tréfans à concrétion de carbure de tungstène



- 220 mm de long, Ø 8 mm, spécialement conçu pour le perçage précis de trous profonds et traversants avec des scies cloches à concrétion de carbure de tungstène
- pointe de centrage CT pour une longue durée d'utilisation
- queue 6 pans pour l'utilisation avec les perceuses et visseuses sans fil

Caractéristiques techniques

Diamètre du foret	8 mm
Longueur du foret	220 mm
Type d'emmanchement	emmanchement 6 pans
Vitesse de rotation max.	1 500 RPM
Sens de rotation	rotation droite
Matériaux	carbure de tungstène rapporté

Accessoire(s) pour

1003000, 3893000, 3894000, 3895000, 3896000, 3897000, 3898000, 3899000, 8913000

Référence article	Contenu	EAN-Code
3862000	1	4006885386204

Trépan, à concrétion de carbure de tungstène, avec axe pilote

Pour l'installation d'équipements sanitaires et les installations électriques dans la maçonnerie et la pierre, profondeur de coupe 55 mm



- trépan à concrétion de carbure de tungstène pour perçages dans la maçonnerie et la pierre, queue 6 pans pour l'utilisation avec les perceuses et visseuses sans fil
- disponible dans différents diamètres, profondeur de coupe 55 mm, avec axe pilote disponible séparément (réf. 3862000) pour les trous profonds et les perçages
- y compris axe pilote et foret centreur (Ø 8 mm), prémontés pour une utilisation immédiate, sécurité grâce à la qualité contrôlée par le TÜV

Compatibilité pour le matériau

Adapté pour

Maçonnerie, Brique, Parpaing creux, Parpaing creux, Parpaings, Béton cellulaire, Briques réfractaires, Crépi

Compatibilité limitée avec

Pavé, Briques silico-calcaires, Brique pleine, Chape

Caractéristiques techniques

Diamètre du foret	8 mm
Type du tranchant	concrétion de carbure de tungstène
Profondeur de coupe	55 mm
Type d'emmanchement	emmanchement 6 pans
Sens de rotation	rotation droite
Autre caractéristique du produit	foret centreur avec pointe CT et queue 6 pans

Accessoires

3471000, 3862000

Référence article	Contenu	Diamètre utile	Profondeur de coupe max.	Vitesse de rotation max.	EAN-Code
3893000	1	33 mm	55 mm	1 500 RPM	4006885389304
3894000	1	43 mm	55 mm	1 500 RPM	4006885389403
3895000	1	53 mm	55 mm	1 200 RPM	4006885389502
3896000	1	68 mm	55 mm	1 200 RPM	4006885389601
3897000	1	73 mm	55 mm	1 000 RPM	4006885389700
3898000	1	83 mm	55 mm	1 000 RPM	4006885389809
3899000	1	103 mm	55 mm	800 RPM	4006885389908

Jeu de lames de trépan, à concrétion de carbure de tungstène, 7 pièces

Pour la maçonnerie et la pierre, Ø 33-103 mm, profondeur de coupe 55 mm



- 5 lames de trépan à concrétion de carbure de tungstène Ø 33, 43, 53, 68 et 103 mm, profondeur de coupe 55 mm pour des perçages précis lors de l'installation d'équipements sanitaires et dans les installations électriques dans la maçonnerie et la pierre
- y compris foret centreur (Ø 8 mm), 140 mm de long avec queue 6 pans et embase pour une utilisation immédiate, dans un coffret en plastique bi-matière de haute qualité
- sécurité grâce à la qualité contrôlée par le TÜV

Compatibilité pour le matériau

Adapté pour Maçonnerie, Brique, Parpaing creux, Parpaing creux, Parpaings, Béton cellulaire, Briques réfractaires, Crépi

Compatibilité limitée avec Pavé, Briques silico-calcaires, Brique pleine, Chape

Caractéristiques techniques

Diamètre utile 103, 43, 53, 33, 68 mm
 Diamètre du foret 8 mm
 Longueurs du foret 140 mm
 Type du tranchant concrétion de carbure de tungstène
 Profondeur de coupe 55 mm
 Type d'emmanchement emmanchement 6 pans
 Sens de rotation rotation droite
 Autre caractéristique du produit prêt à l'emploi avec embase et foret centreur

Contenu de l'emballage

5 lames de scie trépans Ø 33, 43, 53, 68, 103 mm
 1 embase
 1 foret centreur, Ø 8 mm, longueur 140 mm

Accessoires

3466000, 3467000, 3471000, 3468000, 3473000, 3474000, 3475000, 3476000, 3477000

Référence article	Contenu	EAN-Code
5424000	1	4006885542402

Trépan, à concrétion de carbure de tungstène, avec axe pilote, Ø 68 mm

Pour l'installation de prises et d'interrupteurs dans la maçonnerie et la pierre, profondeur de coupe 55 mm



- trépan à concrétion de carbure de tungstène, prémonté, y compris axe pilote avec queue 6 pans et foret centreur (Ø 8 mm) pour les perçages dans la maçonnerie et la pierre
- Ø 68 mm, profondeur de coupe 55 mm pour la pose de prises électriques ou d'interrupteurs
- avec axe pilote disponible séparément (réf. 3862000) pour les trous profonds et les perçages, sécurité grâce à la qualité contrôlée par le TÜV

Compatibilité pour le matériau

Adapté pour

Maçonnerie, Brique, Parpaing creux, Parpaing creux, Parpaings, Béton cellulaire, Briques réfractaires, Crépi

Compatibilité limitée avec

Pavé, Briques silico-calcaires, Brique pleine, Chape

Caractéristiques techniques

Diamètre du foret	8 mm
Type du tranchant	concrétion de carbure de tungstène
Profondeur de coupe	55 mm
Type d'emmanchement	emmanchement 6 pans
Sens de rotation	rotation droite
Autre caractéristique du produit	foret centreur avec pointe CT et queue 6 pans

Accessoires

3471000, 3862000



Référence article	Contenu	Diamètre utile	Profondeur de coupe max.	EAN-Code
8913000	1	68 mm	55 mm	4006885891302

Trépan

Trépan diamant

Axe pilote SDS-plus avec foret centreur, Ø 8 mm, 110 mm

Accessoires pour trépan diamant



- queue SDS-Plus, 110 mm, avec raccord fileté M16 pour trépan diamant, Made in Germany
- pour une utilisation rotative (ATTENTION : pas de percussions !) avec des perceuses et des marteaux perforateurs avec porte-embout SDS-plus dans le béton, la maçonnerie et la pierre
- positionnement précis grâce au foret centreur poli intégré (Ø 8 mm)

Caractéristiques techniques

Diamètre du foret	8 mm
Longueur du foret	80 mm
Angle de pointe du foret	130°
Sens de rotation	rotation droite
Matériaux	forets en carbure de tungstène rapporté



Référence article	Contenu	Raccord fileté	Type d'emmanchement	EAN-Code
5955000	1	M16	emmanchement SDS-plus	4006885595507

Axe pilote avec foret centreur, Ø 8 mm, 80 mm

Accessoires pour tréfans diamant



MADE IN GERMANY

- queue SDS-Plus, avec raccord fileté M16 pour tréfans diamant, Made in Germany
- pour l'utilisation avec des perceuses dans le béton, la maçonnerie et la pierre
- positionnement précis grâce au foret centreur poli intégré (Ø 8 mm)

Caractéristiques techniques

Diamètre du foret	8 mm
Longueur du foret	80 mm
Angle de pointe du foret	130°
Sens de rotation	rotation droite
Matériaux	forets en carbure de tungstène rapporté

Référence article	Contenu	Raccord fileté	Type d'emmanchement	EAN-Code
5956000	1	M16	emmanchement 6 pans	4006885595606

Tréfan, diamant

Pour la pose de prises électriques dans le béton, la maçonnerie et la pierre, profondeur de coupe 65 mm



- tréfan à segments diamantés soudés pour des perçages rapides et précis dans le béton, la maçonnerie et la pierre avec une durée de vie extrêmement longue
- disponible dans différents diamètres, profondeur de coupe 65 mm - pour la pose de prises électriques (inserts de boîte de distribution et de prise)
- écrou fileté intégré pour l'évacuation fiable de la poussière de perçage, empêche l'obstruction du tréfan, sécurité grâce à la qualité contrôlée par le TÜV

Compatibilité pour le matériau

Adapté pour	Maçonnerie, Pavé, Briques silico-calcaires, Parpaing creux, Parpaings, Brique, Brique pleine, Béton cellulaire, Parpaing creux, Chape, Briques réfractaires, Crépi, Marbre
Compatibilité limitée avec	Béton, Béton désactivé, Béton renforcé en textile

Caractéristiques techniques

Type du tranchant	segments de diamant soudés
Qualités de coupe	coupes rapides et nettes
Profondeur de coupe	65 mm
Raccord fileté	M16
Sens de rotation	rotation droite
Autre caractéristique du produit	2 orifices d'évacuation écrou fileté intégré

Référence article	Contenu	Diamètre utile	Vitesse de rotation max.	EAN-Code
7957000	1	68 mm	300 RPM	4006885795709
7958000	1	82 mm	200 RPM	4006885795808

Trépan

Trépan à concrétion de diamant pour visseuse sans fil

Pointe de centrage de rechange

Pièce de rechange pour trépan diamant « Ceramic »



- pointe de centrage de rechange au carbure de tungstène pour trépan diamant « Ceramic » (Ø 18-83 mm)
- filetage pour le vissage dans les trépan
- foret centreur pouvant être retiré sans outil

Caractéristiques techniques

Diamètre du foret	5 mm
Longueur du foret	40 mm
Sens de rotation	rotation droite
Matériaux	carbure de tungstène rapporté

Accessoire(s) pour

5920000, 5922000, 5924000, 5926000, 5928000, 5929000, 5930000, 5931000, 5932000, 5933000, 5940000, 5981000, 8911000

Référence article	Contenu	EAN-Code
5913000	1	4006885591301

Trépan, diamant « Ceramic »

Pour la fixation d'équipements sanitaires et le passage de câbles dans le carrelage et les carreaux de faïence, profondeur de coupe 30 mm



- trépan diamant pour des perçages précis dans le carrelage et les carreaux de faïence et une longue durée de vie, avec queue ronde (Ø 10 mm) pour une utilisation avec une visseuse sans fil
- disponible dans différents diamètres, profondeur de coupe 30 mm, par exemple pour la fixation d'équipements sanitaires et le passage de câbles
- Lame avec guidage disponible séparément (réf.5911000) pour un refroidissement adéquat par eau, sécurité grâce à la qualité contrôlée par le TÜV

Compatibilité pour le matériau

Adapté pour Carrelage en grès cérame, Carrelage granit, Carreau de faïence, Carreau céramique, Carrelage en faïence, Carrelage en grès, Carrelage en marbre, Carrelage de sol, Carrelage mural

Compatibilité limitée avec Porcelaines

Caractéristiques techniques

Type du tranchant	concrétion de diamant
Profondeur de coupe	30 mm
Diamètre de la queue	10 mm
Type d'emmanchement	emmanchement rond
Sens de rotation	rotation droite

Accessoires

5911000

Référence article	Contenu	Diamètre utile	Profondeur de coupe max.	Vitesse de rotation max.	EAN-Code
5915000	1	5 mm	30 mm	1 000 RPM	4006885591509
5916000	1	6 mm	30 mm	1 000 RPM	4006885591608
5917000	1	8 mm	30 mm	1 000 RPM	4006885591707
5918000	1	10 mm	30 mm	1 000 RPM	4006885591806

Trépan, diamant « Ceramic »

Pour l'installation d'équipements sanitaires et les installations électriques dans le carrelage et les carreaux de faïence, profondeur de coupe 45 mm



- trépan diamant pour des perçages précis dans le carrelage et les carreaux de faïence et une longue durée de vie, avec queue ronde (Ø 10 mm) pour une utilisation avec une visseuse sans fil, foret centreur incl.
- disponible dans différents diamètres, profondeur de coupe 45 mm, par exemple pour l'installation d'équipements sanitaires et les installations électriques
- éponge intégrée pour le refroidissement de la concrétion en diamant et la fixation des poussières, sécurité grâce à la qualité contrôlée par le TÜV

Compatibilité pour le matériau

Adapté pour

Carreau céramique, Carrelage en faïence, Carrelage en grès, Carrelage en grès cérame, Carrelage granit, Carrelage en marbre, Carrelage de sol, Carrelage mural, Carreau de faïence

Compatibilité limitée avec

Porcelaines

Caractéristiques techniques

Type du tranchant	concrétion de diamant
Profondeur de coupe	45 mm
Diamètre de la queue	10 mm
Type d'emmanchement	emmanchement rond
Sens de rotation	rotation droite

Accessoires

5913000

Référence article	Contenu	Diamètre utile	Profondeur de coupe max.	Vitesse de rotation max.	EAN-Code
5920000	1	18 mm	45 mm	800 RPM	4006885592001
5922000	1	22 mm	45 mm	800 RPM	4006885592209
5924000	1	25 mm	45 mm	800 RPM	4006885592407
5926000	1	35 mm	45 mm	500 RPM	4006885592605
5928000	1	45 mm	45 mm	500 RPM	4006885592803
5929000	1	53 mm	45 mm	400 RPM	4006885592902
5940000	1	60 mm	45 mm	200 RPM	4006885594005
5930000	1	65 mm	45 mm	200 RPM	4006885593008
5931000	1	68 mm	45 mm	200 RPM	4006885593107
5932000	1	74 mm	45 mm	200 RPM	4006885593206
5933000	1	83 mm	45 mm	150 RPM	4006885593305

Jeu de trépan, diamant « Ceramic », 5 pièces

Pour la fixation d'équipements sanitaires et le passage de câbles dans le carrelage et les carreaux de faïence, Ø 5-10 mm, profondeur de coupe 30 mm



- 4 trépan diamant « Ceramic » d'une longue durée de vie pour des perçages précis dans le carrelage et les carreaux de faïence avec un Ø de 5, 6, 8 et 10 mm, profondeur de coupe 30 mm
- y compris guidage avec éponge intégrée pour un refroidissement par eau adéquat de la concrétion de diamant et un perçage précis, boîte en plastique bi-matière de haute qualité
- emmanchement rond (Ø 10 mm) pour l'utilisation avec une visseuse sans fil, sécurité grâce à la qualité contrôlée par le TÜV

Compatibilité pour le matériau

Adapté pour

Carreaux céramiques, Carrelage en faïence, Carrelage en grès, Carrelage en grès cérame, Carrelage granit, Carrelage en marbre, Carrelage de sol, Carrelage mural, Carreau de faïence

Compatibilité limitée avec

Porcelaines

Caractéristiques techniques

Sens de rotation

rotation droite

Contenu de l'emballage

4 forets diamant Ø 5, 6, 8, 10 mm

1 guide pour trépan diamant



Référence article	Contenu	Nombre de pièces	Diamètre utile	EAN-Code
8771000	1	5 pièces	5 mm, 6 mm, 8 mm, 10 mm	4006885877108

Trépan, diamant « Ceramic », Ø 68 mm

Pour les installations de prises électriques dans le carrelage et les carreaux de faïence, profondeur de coupe 25 mm



- trépan diamant pour des perçages précis dans le carrelage et les carreaux de faïence et une longue durée de vie, avec queue ronde (Ø 10 mm) pour une utilisation avec une visseuse sans fil
- Ø 68 mm, profondeur de coupe 25 mm, par exemple pour les installations de prises électriques
- éponge intégrée pour le refroidissement de la concrétion en diamant et la fixation des poussières, foret centreur incl., sécurité grâce à la qualité contrôlée par le TÜV

Compatibilité pour le matériau

Adapté pour

Carreau céramique, Carrelage en faïence, Carrelage en grès, Carrelage en grès cérame, Carrelage granit, Carrelage en marbre, Carrelage de sol, Carrelage mural, Carreau de faïence

Compatibilité limitée avec

Porcelaines

Caractéristiques techniques

Type du tranchant

concrétion de carbure de tungstène

Profondeur de coupe

25 mm

Diamètre de la queue

10 mm

Type d'emmanchement

emmanchement rond

Sens de rotation

rotation droite

Accessoires

5913000



Référence article	Contenu	Diamètre utile	Profondeur de coupe max.	Vitesse de rotation max.	EAN-Code
8911000	1	68 mm	25 mm	200 RPM	4006885891104

Trépan

Trépan à concrétion de diamant pour meuleuse d'angle

Trépan, diamant « Ceramic », pour meuleuses d'angle

Pour la fixation d'équipements sanitaires et le passage de câbles dans le carrelage et les carreaux de faïence



- trépan diamant pour des perçages précis dans le carrelage et les carreaux de faïence, filetage M14 pour une utilisation avec des meuleuses d'angle
- disponible dans différents diamètres, par exemple pour l'installation d'équipements sanitaires et les installations électriques

Compatibilité pour le matériau

Adapté pour

Carreaux céramiques, Carrelage en faïence, Carrelage en grès, Carrelage en grès cérame, Carrelage granit, Carrelage en marbre, Carrelage de sol, Carrelage mural, Carreau de faïence

Compatibilité limitée avec

Porcelaines

Caractéristiques techniques

Type du tranchant

concrétion de diamant

Raccord fileté

M14

Référence article	Contenu	Diamètre utile	Profondeur de coupe max.	EAN-Code
5995000	1	5 mm	35 mm	4006885599505
5996000	1	6 mm	35 mm	4006885599604
5997000	1	8 mm	35 mm	4006885599703
5998000	1	10 mm	35 mm	4006885599802
5999000	1	14 mm	35 mm	4006885599901
5941000	1	20 mm	45 mm	4006885594104
5942000	1	25 mm	45 mm	4006885594203
5943000	1	35 mm	45 mm	4006885594302
5944000	1	40 mm	45 mm	4006885594401
5945000	1	45 mm	45 mm	4006885594500
5946000	1	50 mm	45 mm	4006885594609
5947000	1	54 mm	45 mm	4006885594708
5948000	1	60 mm	45 mm	4006885594807
5949000	1	68 mm	45 mm	4006885594906

Scies cloches

Scies cloches multimatériaux BiM

Jeu de scies-cloches BIM

Pour les métaux, les matières plastiques, le bois et les matériaux utilisés en cloison sèche, raccord fileté 1/2", profondeur de coupe 40 mm



- lame de scie cloche BIM, corps d'outil en alliage spécial et denture Vario HSS, pour une utilisation dans le métal, le plastique, le bois, les panneaux d'isolation et de cloison sèche
- raccord fileté 1/2" (12,7 mm) pour l'utilisation avec axe pilote et foret centreur (Ø 6 mm) en HSS (réf. 5957000)
- plusieurs diamètres disponibles (Ø 20 - 29 mm), profondeur de coupe 40 mm pour de nombreux projets d'aménagement intérieur et de constructions métalliques, sécurité grâce à la qualité contrôlée par le TÜV

Compatibilité pour le matériau

Adapté pour

Métaux, Métaux non-ferreux, Inox, Bois tendre, Bois avec clous, Sol stratifié, Panneaux de bois et d'aggloméré plaqués, Plastique (PVC, PE, PP, PS, PA), Panneau de plastique renforcé à la fibre de verre, Acrylique, Panneau isolant, Panneau de mousse minérale, Plaque de plâtre

Compatibilité limitée avec

Acier, Fonte d'acier, Fonte grise, Fonte malléable, panneau OSB, Bois dur, Panneau latté, Panneau MDF, Bois de terrasse, Plateau multiplex, Panneau HDF, Parquet

Caractéristiques techniques

Profondeur de coupe	40 mm
Sens de rotation	rotation droite
Matériaux	BiM, corps d'outil en alliage spécial avec denture HSS

Compléments au produit

3492000, 3493000, 3494000, 3768000, 3770000, 3772000

Référence article	Contenu	Diamètre utile	Raccord fileté	Profondeur de coupe max.	EAN-Code
3490000	1	20 mm	1/2" (12,7 mm)	40 mm	4006885349001
3767000	1	25 mm	1/2" (12,7 mm)	40 mm	4006885376700

Jeu de scies-cloches BIM « Électricité et plomberie », 6 pièces

Pour les métaux, les matières plastiques, le bois et les matériaux utilisés en cloison sèche, Ø 25-68 mm, profondeur de coupe 40 mm



- 5 lames de scie cloche BIM pour l'utilisation dans le métal, le plastique, le bois, les panneaux d'isolation et de cloison sèche, qualité contrôlée par le TÜV
- Ø 25, 29, 35, 51 et 68 mm, profondeur de coupe 40 mm - idéal pour les installations électriques et sanitaires
- 1 axe pilote avec foret centreur (Ø 6 mm) en HSS et queue 6 pans, coffret en plastique bi-matière de haute qualité incl.

Compatibilité pour le matériau

Adapté pour

Métaux, Métaux non-ferreux, Inox, Bois tendre, Bois avec clous, Sol stratifié, panneaux de bois ou d'aggloméré plaqués, Plastique (PVC, PE, PP, PS, PA), Panneau de plastique renforcé à la fibre de verre, Acrylique, Panneau isolant, Panneau de mousse minérale, Plaque de plâtre

Compatibilité limitée avec

Acier, Fonte d'acier, Fonte grise, Fonte malléable, panneau OSB, Bois dur, Panneau latté, Panneau MDF, Bois de terrasse, Plateau multiplex, Panneau HDF, Parquet

Caractéristiques techniques

Diamètre utile	29, 51, 68, 35, 25 mm
Profondeur de coupe	40 mm
Sens de rotation	rotation droite
Matériaux	BiM, corps d'outil en alliage spécial avec denture HSS

Contenu de l'emballage

5 lames de lame de scie cloche BiM Ø 25, 29, 35, 51, 68 mm
1 axe pilote avec foret centreur HSS

Accessoires

5479000

Référence article	Contenu	Nombre de pièces	EAN-Code
3498000	1	6 pièces	4006885349803

Jeu de scies-cloches BIM « Électricité et plomberie », 6 pièces

Pour le bois, les matières plastiques, les métaux et les matériaux utilisés en cloison sèche, Ø 35 - 68 mm, profondeur de coupe 40 mm



- 5 lames de scie cloche BIM pour une utilisation dans le bois, le plastique, le métal, les panneaux d'isolation et de cloison sèche, qualité contrôlée par le TÜV
- Ø 35, 40, 51, 65 et 68 mm, profondeur de coupe 40 mm, denture HSS - idéal pour les installations électriques et sanitaires
- 1 axe pilote avec queue 6 pans (Ø 11 mm), filetage 5/8" et foret centreur (Ø 6 mm) en HSS, coffret en plastique bi-matière de haute qualité incl.

Compatibilité pour le matériau

Adapté pour

Métaux, Métaux non-ferreux, Bois tendre, Bois avec clous, Sol stratifié, Panneaux de bois et d'aggloméré plaqués, Plastique (PVC, PE, PP, PS, PA), Panneau de plastique renforcé à la fibre de verre, Acrylique, Panneau isolant, Panneau de mousse minérale, Plaque de plâtre

Compatibilité limitée avec

Inox, Acier, Fonte d'acier, Fonte grise, Fonte malléable, Bois dur, Panneau latté, Panneau MDF, Bois de terrasse, Plateau multiplex, Panneau HDF, Parquet

Caractéristiques techniques

Diamètre utile	35, 65, 51, 68, 40 mm
Profondeur de coupe	40 mm
Sens de rotation	rotation droite
Matériaux	BiM, corps d'outil en alliage spécial avec denture HSS

Contenu de l'emballage

5 lames de lame de scie cloche BiM Ø 35, 40, 51, 65, 68 mm
1 axe pilote avec foret centreur

Accessoires

5479000

Référence article	Contenu	Nombre de pièces	EAN-Code
3764000	1	6 pièces	4006885376403

Jeu de scies-cloches BIM

Pour les métaux, les matières plastiques, le bois et les matériaux utilisés en cloison sèche, raccord fileté 5/8", profondeur de coupe 40 mm



- lame de scie cloche BIM pour une utilisation dans le métal, le plastique, le bois, les panneaux d'isolation et de cloison sèche, corps d'outil en alliage spécial et denture Vario HSS
- raccord fileté 5/8" (15,88 mm) pour l'utilisation avec axe pilote et foret centreur (Ø 6 mm) en HSS (réf. 5958000)
- plusieurs diamètres disponibles (Ø 32 - 68 mm), profondeur de coupe 40 mm pour de nombreux projets d'aménagement intérieur et de constructions métalliques, sécurité grâce à la qualité contrôlée par le TÜV

Compatibilité pour le matériau

Adapté pour

Métaux, Métaux non-ferreux, Inox, Bois tendre, Bois avec clous, Sol stratifié, Panneaux de bois et d'aggloméré plaqués, Plastique (PVC, PE, PP, PS, PA), Panneau de plastique renforcé à la fibre de verre, Acrylique, Panneau isolant, Panneau de mousse minérale, Plaque de plâtre

Compatibilité limitée avec

Acier, Fonte d'acier, Fonte grise, Fonte malléable, panneau OSB, Bois dur, Panneau latté, Panneau MDF, Bois de terrasse, Plateau multiplex, Panneau HDF, Parquet

Caractéristiques techniques

Profondeur de coupe

40 mm

Sens de rotation

rotation droite

Matériaux

BiM, corps d'outil en alliage spécial avec denture HSS

Compléments au produit

3490000, 3491000, 3767000

Référence article	Contenu	Diamètre utile	Raccord fileté	Profondeur de coupe max.	EAN-Code
3768000	1	32 mm	5/8" (15,88 mm)	40 mm	4006885376809
3492000	1	35 mm	5/8" (15,88 mm)	40 mm	4006885349209
3770000	1	40 mm	5/8" (15,88 mm)	40 mm	4006885377004
3493000	1	51 mm	5/8" (15,88 mm)	40 mm	4006885349308
3772000	1	60 mm	5/8" (15,88 mm)	40 mm	4006885377202
3494000	1	68 mm	5/8" (15,88 mm)	40 mm	4006885349407

Jeu de scies-cloches BIM « Plomberie », 6 pièces

Pour le bois, les matières plastiques, les métaux et les matériaux utilisés en cloison sèche, Ø 25-83 mm, profondeur de coupe 40 mm



- 5 lames de scie cloche BIM pour une utilisation dans le bois, le plastique, le métal, les panneaux d'isolation et de cloison sèche, qualité contrôlée par le TÜV
- Ø 25, 35, 43, 54 et 83 mm, profondeur de coupe 40 mm, denture HSS - idéal pour les installations électriques et sanitaires
- 1 axe pilote avec queue 6 pans (Ø 11 mm), filetage 5/8" et foret centreur (Ø 6 mm) en HSS, coffret en plastique bi-matière de haute qualité incl.

Compatibilité pour le matériau

Adapté pour

Métaux, Métaux non-ferreux, Bois tendre, Bois avec clous, Sol stratifié, Panneaux de bois et d'aggloméré plaqués, Plastique (PVC, PE, PP, PS, PA), Panneau de plastique renforcé à la fibre de verre, Acrylique, Panneau isolant, Panneau de mousse minérale, Plaque de plâtre

Compatibilité limitée avec

Inox, Acier, Fonte d'acier, Fonte grise, Fonte malléable, Bois dur, Panneau latté, Panneau MDF, Bois de terrasse, Plateau multiplex, Panneau HDF, Parquet

Caractéristiques techniques

Diamètre utile	25, 43, 54, 83, 35 mm
Profondeur de coupe	40 mm
Sens de rotation	rotation droite
Matériaux	BiM, corps d'outil en alliage spécial avec denture HSS

Contenu de l'emballage

5 lames de scie cloche BiM Ø 25, 35, 43, 54, 83 mm
1 axe pilote avec foret centreur

Accessoires

5479000

Référence article	Contenu	Nombre de pièces	EAN-Code
5422000	1	6 pièces	4006885542204

Jeu de scies-cloches BIM « Électricité », 7 pièces

Pour le bois, les matières plastiques, les métaux et les matériaux utilisés en cloison sèche, Ø 40 - 86 mm, profondeur de coupe 40 mm



- 6 lames de scie cloche BIM pour une utilisation dans le bois, le plastique, le métal, les panneaux d'isolation et de cloison sèche, qualité contrôlée par le TÜV
- Ø 40, 54, 65, 68, 74 et 86 mm, profondeur de coupe 40 mm, denture HSS - idéal pour les installations électriques et sanitaires
- 1 axe pilote avec queue 6 pans (Ø 11 mm), filetage 5/8" et foret centreur (Ø 6 mm) en HSS, coffret en plastique bi-matière de haute qualité incl.

Compatibilité pour le matériau

Adapté pour

Métaux, Métaux non-ferreux, Bois tendre, Bois avec clous, Sol stratifié, Panneaux de bois et d'aggloméré plaqués, Plastique (PVC, PE, PP, PS, PA), Panneau de plastique renforcé à la fibre de verre, Acrylique, Panneau isolant, Panneau de mousse minérale, Plaque de plâtre

Compatibilité limitée avec

Inox, Acier, Fonte d'acier, Fonte grise, Fonte malléable, Bois dur, Panneau latté, Panneau MDF, Bois de terrasse, Plateau multiplex, Panneau HDF, Parquet

Caractéristiques techniques

Diamètre utile	40, 74, 86, 54, 68, 65 mm
Profondeur de coupe	40 mm
Sens de rotation	rotation droite
Matériaux	BiM, corps d'outil en alliage spécial avec denture HSS

Contenu de l'emballage

6 lames de scie cloche BiM Ø 40, 54, 65, 68, 74, 86 mm
1 axe pilote avec foret centreur

Accessoires

5479000

Référence article	Contenu	Nombre de pièces	EAN-Code
5423000	1	7 pièces	4006885542303

Scie cloche BIM

Pour les matériaux de cloison sèche, le bois, les matières plastiques et les métaux, profondeur de coupe 40 mm



- Scie cloche BIM à utiliser dans le bois, le métal, le plastique, les matériaux de cloison sèche, les panneaux d'isolation (comme les plaques de plâtre et les panneaux OSB)
- denture Vario progressive en acier rapide (HSS), grands orifices d'évacuation, emmanchement 6 pans de Ø 9,5 mm
- plusieurs diamètres disponibles, profondeur de coupe 40 mm pour de nombreux projets d'aménagement intérieur et de construction métallique

Compatibilité pour le matériau

Adapté pour

Métaux, Métaux non-ferreux, Inox, Bois tendre, Bois avec clous, Sol stratifié, Panneaux de bois et d'aggloméré plaqués, Plastique (PVC, PE, PP, PS, PA), Panneau de plastique renforcé à la fibre de verre, Acrylique, Panneau isolant, Panneau de mousse minérale, Plaque de plâtre

Compatibilité limitée avec

Acier, Fonte d'acier, Fonte grise, Fonte malléable, panneau OSB, Bois dur, Panneau latté, Panneau MDF, Bois de terrasse, Plateau multiplex, Panneau HDF, Parquet

Caractéristiques techniques

Diamètre du foret	6 mm
Profondeur de coupe	40 mm
Sens de rotation	rotation droite
Matériaux	BiM, corps d'outil en alliage spécial avec denture HSS
Autre caractéristique du produit	Inclus : 1 foret centreur HSS, Ø 6 mm

Accessoires

5479000

Référence article	Contenu	Diamètre utile	Diamètre de la queue	Type d'emmanchement	EAN-Code
5462000	1	20 mm	9,5 mm	emmanchement 6 pans	4006885546202
5463000	1	22 mm	9,5 mm	emmanchement 6 pans	4006885546301
5464000	1	25 mm	9,5 mm	emmanchement 6 pans	4006885546400
5465000	1	29 mm	9,5 mm	emmanchement 6 pans	4006885546509
5466000	1	32 mm	9,5 mm	emmanchement 6 pans	4006885546608
5467000	1	35 mm	9,5 mm	emmanchement 6 pans	4006885546707
5469000	1	40 mm	9,5 mm	emmanchement 6 pans	4006885546905
5470000	1	45 mm	9,5 mm	emmanchement 6 pans	4006885547001
5471000	1	51 mm	9,5 mm	emmanchement 6 pans	4006885547100
5472000	1	54 mm	9,5 mm	emmanchement 6 pans	4006885547209
5484000	1	60 mm	9,5 mm	emmanchement 6 pans	4006885548404
5473000	1	65 mm	9,5 mm	emmanchement 6 pans	4006885547308
5474000	1	68 mm	9,5 mm	emmanchement 6 pans	4006885547407
5475000	1	74 mm	11 mm	emmanchement 6 pans	4006885547506
5494000	1	76 mm	11 mm	emmanchement 6 pans	4006885549401
5485000	1	80 mm	11 mm	emmanchement 6 pans	4006885548503
5476000	1	83 mm	11 mm	emmanchement 6 pans	4006885547605
5486000	1	86 mm	11 mm	emmanchement 6 pans	4006885548602
5492000	1	92 mm	11 mm	emmanchement 6 pans	4006885549203
5493000	1	100 mm	11 mm	emmanchement 6 pans	4006885549302
5496000	1	112 mm	11 mm	emmanchement 6 pans	4006885549609
5497000	1	121 mm	11 mm	emmanchement 6 pans	4006885549708
5495000	1	127 mm	11 mm	emmanchement 6 pans	4006885549500
5498000	1	152 mm	11 mm	emmanchement 6 pans	4006885549807

Foret centreur

Accessoires pour scies-cloches BIM



- Foret centreur (Ø 6 mm) pour scies-cloches BIM en HSS poli, 68 mm de long
- pour un positionnement précis

Caractéristiques techniques

Diamètre du foret	6 mm
Longueur du foret	68 mm
Type d'emmanchement	emmanchement rond
Sens de rotation	rotation droite
Matériaux	HSS

Accessoire(s) pour

3498000, 3764000, 5422000, 5423000, 5462000, 5463000, 5464000, 5465000, 5466000, 5467000, 5469000, 5470000, 5471000, 5472000, 5473000, 5474000, 5475000, 5476000, 5484000, 5485000, 5486000, 5492000, 5493000, 5494000, 5495000, 5496000, 5497000, 5498000, 5957000, 5958000, 5980000

Référence article	Contenu	EAN-Code
5479000	1	4006885547902

Axe pilote avec foret centreur

Accessoires pour lames de scies cloches BIM



- queue 6 pans avec raccord fileté de 1/2" (12,7 mm) pour l'utilisation avec les perceuses et visseuses sans fil
- Accessoires pour lames de scies cloches BIM
- positionnement précis grâce au foret centreur intégré (Ø 6 mm) (HSS), 68 mm

Caractéristiques techniques

Diamètre du foret	6 mm
Longueur du foret	50 mm
Angle de pointe du foret	118°
Sens de rotation	rotation droite
Matériaux	forets HSS

Accessoires

5479000

Référence article	Contenu	Raccord fileté	Type d'emmanchement	EAN-Code
5957000	1	1/2" (12,7 mm)	emmanchement 6 pans	4006885595705

Axe pilote avec foret centreur

Accessoires pour lames de scies cloches BIM



- Accessoires pour lames de scies cloches BIM
- queue 6 pans avec raccord fileté 5/8" (15,88 mm) pour l'utilisation avec les perceuses et visseuses sans fil
- positionnement précis grâce au foret centreur intégré (Ø 6 mm) (HSS), 68 mm

Caractéristiques techniques

Diamètre du foret	6 mm
Longueur du foret	50 mm
Angle de pointe du foret	118°
Sens de rotation	rotation droite
Matériaux	forets HSS

Accessoires

5479000

Référence article	Contenu	Raccord fileté	Type d'emmanchement	EAN-Code
5958000	1	5/8" (15,88 mm)	emmanchement 6 pans	4006885595804

Jeu de scies-cloches BIM « Rénovation », 4 pièces

Pour le bois, les matières plastiques, les métaux et les matériaux utilisés en cloison sèche, Ø 35, 43, 68 mm, profondeur de coupe 40 mm



- 3 lames de scie cloche BIM pour une utilisation dans le bois, le plastique, le métal, les panneaux d'isolation et de cloison sèche, qualité contrôlée par le TÜV
- Ø 35, 43 et 68 mm, profondeur de coupe 40 mm, pour les diamètres d'installations courantes lors de rénovations
- 1 axe pilote avec queue 6 pans 11 mm, filetage 5/8" et foret centreur (Ø 6 mm) en HSS

Compatibilité pour le matériau

Adapté pour

Métal, Aluminium, Bronze, Cuivre, Zinc, Laiton, Pièces de carrosserie, Plastique (PVC, PE, PP, PS, PA), Acrylique, Lames de terrasse WPC, Panneau PRV, Vinyle, Panneau isolant en fibre de verre, Panneau isolant en fibre de bois, Panneau mou, Panneau de mousse minérale, Panneau en mousse rigide, Panneau en liège, Plaque de laine de bois, panneau OSB, Plaque de plâtre, Panneau stratifié, Bois tendre, Contreplaqué, Bois de construction, Poutres en bois, Bois de construction, Bois avec clous, Panneau d'aggloméré, Plan de travail de cuisine, Panneau d'aggloméré stratifié, Panneaux, Plaque de coffrage, Plaque profilée, Sol stratifié, Lames de terrasse BPC

Compatibilité limitée avec

Inox, Acier, Fonte d'acier, Fonte grise, Fonte malléable, Bois dur, Panneau latté, Panneau MDF, Bois de terrasse, Plateau multiplex, Panneau HDF, Parquet

Caractéristiques techniques

Diamètre utile	35, 43, 68 mm
Profondeur de coupe	40 mm
Sens de rotation	rotation droite
Matériaux	BiM, corps d'outil en alliage spécial avec denture HSS

Contenu de l'emballage

3 lames de scie cloche BiM Ø 35, 43, 68 mm
1 axe pilote avec foret centreur

Accessoires

5479000

Référence article	Contenu	Nombre de pièces	EAN-Code
5980000	1	4 pièces	4006885598003

Jeu de scies cloches « Prises », 3 pièces

Pour les perçages d'un Ø de 68 mm dans le bois, les matières plastiques, les métaux, les matériaux utilisés en cloison sèche, le carrelage et les carreaux de faïence



- 1 trépan diamant « Ceramic », Ø 68 mm, profondeur de coupe 25 mm, pour le carrelage et les carreaux de faïence, contrôlé par le TÜV
- 1 scie cloche BIM, Ø 68 mm, profondeur de coupe 40 mm pour le bois, le plastique, le métal, les panneaux d'isolation et de cloison sèche
- 1 gabarit de perçage pour les prises murales creuses, y compris coffret plastique bi-matière de haute qualité

Compatibilité pour le matériau

Adapté pour

Carrelage en marbre, Carrelage en grès, Carreaux céramiques, Carrelage mural, Carreau de faïence, Carrelage en grès cérame, Carrelage granit, Carrelage en faïence, Carrelage de sol, Métal, Aluminium, Bronze, Cuivre, Zinc, Laiton, Pièces de carrosserie, Plastique (PVC, PE, PP, PS, PA), Acrylique, Lames de terrasse WPC, Lames de terrasse BPC, Panneau PRV, Vinyle, Panneau isolant en fibre de verre, Panneau isolant en fibre de bois, Panneau mou, Panneau de mousse minérale, Panneau en mousse rigide, Panneau en liège, Plaque de laine de bois, panneau OSB, Plaque de plâtre, Panneau stratifié, Bois tendre, Contreplaqué, Bois de construction, Poutres en bois, Bois de construction, Bois avec clous, Panneau d'aggloméré, Plan de travail de cuisine, Panneau d'aggloméré stratifié, Panneaux, Planche de coffrage, Planche profilée, Sol stratifié

Compatibilité limitée avec

Porcelaine, Inox, Acier, Fonte d'acier, Fonte grise, Fonte malléable, Bois dur, Panneau latté, Panneau MDF, Bois de terrasse, Plateau multiplex, Panneau HDF, Parquet

Contenu de l'emballage

- 1 sci cloche diamant « Ceramic », Ø 68 mm, profondeur de coupe 25 mm
- 1 scie cloche, BiM, Ø 68 mm, profondeur de coupe 40 mm
- 1 gabarit, convient pour toutes les multiprises courantes

Accessoires

5913000

Référence article	Contenu	Nombre de pièces	EAN-Code
5981000	1	3 pièces	4006885598102

Jeu de scies cloches « Universal », 3 pièces

Pour perçages Ø 68-mm dans le béton, la maçonnerie, la pierre, le bois, le plastique, le métal, les panneaux isolants et de cloison sèche



- 1 trépan, CT, avec axe pilote SDS-plus, Ø 68 mm, profondeur de coupe 46 mm, pour le béton, la maçonnerie et la pierre, contrôlé par le TÜV
- 1 scie cloche BIM, Ø 68 mm, profondeur de coupe 40 mm pour le bois, le plastique, le métal, les panneaux d'isolation et de cloison sèche
- 1 gabarit de perçage pour les prises murales creuses, y compris coffret plastique bi-matière de haute qualité

Compatibilité pour le matériau

Adapté pour

Brique, Parpaing creux, Béton, Parpaing creux, Chape, Briques silico-calcaires, Béton cellulaire, Crépi, Parpaings, Béton désactivé, Briques réfractaires, Maçonnerie, Métal, Aluminium, Bronze, Cuivre, Zinc, Laiton, Pièces de carrosserie, Plastique (PVC, PE, PP, PS, PA), Acrylique, Lames de terrasse WPC, Lames de terrasse BPC, Panneau PRV, Vinyle, Panneau isolant en fibre de verre, Panneau isolant en fibre de bois, Panneau mou, Panneau de mousse minérale, Panneau en mousse rigide, Panneau en liège, Plaque de laine de bois, panneau OSB, Plaque de plâtre, Panneau stratifié, Bois tendre, Contreplaqué, Bois de construction, Poutres en bois, Bois de construction, Bois avec clous, Panneau d'aggloméré, Plan de travail de cuisine, Panneau d'aggloméré stratifié, Panneaux, Planche de coffrage, Planche profilée, Sol stratifié

Compatibilité limitée avec

Granit, Pavé, Marbre, Béton renforcé en textile, Schiste, Brique pleine, Inox, Acier, Fonte d'acier, Fonte grise, Fonte malléable, Bois dur, Panneau latté, Panneau MDF, Bois de terrasse, Plateau multiplex, Panneau HDF, Parquet

Contenu de l'emballage

- 1 scie cloche béton avec axe pilote SDS-plus, CT, Ø 68 mm
- 1 scie cloche, BiM, Ø 68 mm, avec emmanchement 6 pans, foret centreur
- 1 guide d'installation électrique pour prises murales creuses

Référence article	Contenu	Nombre de pièces	EAN-Code
5982000	1	3 pièces	4006885598201

Scies cloches

Scies cloches multimatériaux

Scie cloche multimatériaux avec axe pilote, pré-montée

Polyvalence d'utilisation dans les matériaux les plus divers, profondeur de coupe 60 mm



- scie cloche multimatériaux avec taillants spéciaux en carbure de tungstène, y compris axe pilote et foret centreur poli (Ø 8 mm) pour des perçages précis dans la maçonnerie, la pierre, le bois, le plastique, les panneaux d'isolation et de cloison sèche
- plusieurs diamètres disponibles (Ø 32 - 68 mm), profondeur de coupe 60 mm, queue 6 pans, pour l'utilisation avec la perceuse ou la visseuse sans fil
- évacuation optimale des copeaux et de la poussière grâce à de larges ouïes, qualité contrôlée par le TÜV

Compatibilité pour le matériau

Adapté pour

Parpaing creux, Parpaings, Brique, Béton cellulaire, Parpaing creux, Briques réfractaires, Crépi, Plastique (PVC, PE, PP, PS, PA), Acrylique, Lames de terrasse WPC, Lames de terrasse BPC, Panneau PRV, Vinyle, Panneau isolant en fibre de verre, Panneau isolant en fibre de bois, Panneau mou, Panneau de mousse minérale, Panneau en mousse rigide, Panneau en liège, Plaque de laine de bois, panneau OSB, Plaque de plâtre, Panneau stratifié, Bois dur, Bois tendre, Contreplaqué, Bois de construction, Poutres en bois, Bois de construction, Bois de terrasse, Panneau d'aggloméré, Panneau latté, Plan de travail de cuisine, Panneau d'aggloméré stratifié, Panneau MDF, Plateau multiplex, Panneau HDF, Panneaux, Planche de coffrage, Planche profilée, Sol stratifié, Parquet Briques silico-calcaires, Brique pleine

Compatibilité limitée avec

Caractéristiques techniques

Diamètre du foret	8 mm
Type du tranchant	carbure de tungstène rapporté
Profondeur de coupe	60 mm
Type d'emmanchement	emmanchement 6 pans
Sens de rotation	rotation droite
Autre caractéristique du produit	avec des tranchants spéciaux CT pour des coupes de précision foret centreur CT

Compléments au produit

5960000, 5961000, 5962000

Accessoires

5959000

Référence article	Contenu	Diamètre utile	Profondeur de coupe max.	Vitesse de rotation max.	EAN-Code
3874000	1	25 mm	60 mm	1 000 RPM	4006885387409
3876000	1	35 mm	60 mm	1 000 RPM	4006885387607
3879000	1	50 mm	60 mm	800 RPM	4006885387904
3882000	1	68 mm	60 mm	600 RPM	4006885388208
3885000	1	85 mm	60 mm	400 RPM	4006885388505
3887000	1	105 mm	60 mm	400 RPM	4006885388703

Axe pilote extra long

Accessoires pour scies cloches multimatériaux



- queue 6 pans avec filetage 5/8" pour l'utilisation avec les perceuses et visseuses sans fil du commerce
- 372 mm de long pour des trous et des perçages d'une profondeur allant jusqu'à 400 mm
- Accessoires pour scies cloches multimatériaux

Caractéristiques techniques

Longueur d'emmanchement	372 mm
Type d'emmanchement	emmanchement 6 pans
Raccord fileté	5/8" (15,88 mm)

Accessoire(s) pour

3874000, 3876000, 3879000, 3882000, 3885000, 3887000, 5960000, 5961000, 5962000

Référence article	Contenu	EAN-Code
5959000	1	4006885595903

Scie cloche multimatériaux avec axe pilote

Pour des perçages d'un grand diamètre dans les matériaux les plus divers, profondeur de coupe 60 mm



- scie cloche multimatériaux avec taillants spéciaux en carbure de tungstène, y compris axe pilote et foret centreur poli (Ø 8 mm) pour des perçages précis dans la maçonnerie, la pierre, le bois, le plastique, les panneaux d'isolation et de cloison sèche
- plusieurs diamètres disponibles (Ø 112 - 152 mm), profondeur de coupe 60 mm, emmanchement 6 pans, pour l'utilisation avec la perceuse ou la visseuse sans fil
- évacuation optimale des copeaux et de la poussière grâce à de larges ouïes, qualité contrôlée par le TÜV

Compatibilité pour le matériau

Adapté pour

Parpaing creux, Parpaings, Brique, Béton cellulaire, Parpaing creux, Briques réfractaires, Crépi, Plastique (PVC, PE, PP, PS, PA), Acrylique, Lames de terrasse WPC, Lames de terrasse BPC, Panneau PRV, Vinyle, Panneau isolant en fibre de verre, Panneau isolant en fibre de bois, Panneau mou, Panneau de mousse minérale, Panneau en mousse rigide, Panneau en liège, Plaque de laine de bois, panneau OSB, Plaque de plâtre, Panneau stratifié, Bois dur, Bois tendre, Contreplaqué, Bois de construction, Poutres en bois, Bois de construction, Bois de terrasse, Panneau d'aggloméré, Panneau latté, Plan de travail de cuisine, Panneau d'aggloméré stratifié, Panneau MDF, Plateau multiplex, Panneau HDF, Panneaux, Planche de coffrage, Planche profilée, Sol stratifié, Parquet
Briques silico-calcaires, Brique pleine

Compatibilité limitée avec

Caractéristiques techniques

Diamètre du foret	8 mm
Type du tranchant	carbure de tungstène rapporté
Profondeur de coupe	60 mm
Type d'emmanchement	emmanchement 6 pans
Sens de rotation	rotation droite
Autre caractéristique du produit	avec des tranchants spéciaux CT pour des coupes de précision foret centreur CT

Compléments au produit

3874000, 3876000, 3879000, 3882000, 3885000, 3887000

Accessoires

5959000

Référence article	Contenu	Diamètre utile	Profondeur de coupe max.	Vitesse de rotation max.	EAN-Code
5960000	1	112 mm	60 mm	300 RPM	4006885596009
5961000	1	127 mm	60 mm	300 RPM	4006885596108
5962000	1	152 mm	60 mm	300 RPM	4006885596207

Scies cloches

Scies cloches multi-lames

Scie cloche, Ø 68 mm

Pour les installations de prises électriques dans les matériaux de cloisons sèches, profondeur de coupe 23 mm



- lame de scie trempée par induction en acier tungstène pour une utilisation de haute performance dans le bois, le plastique, les panneaux d'isolation et de construction sèche (comme les plaques de plâtre et les panneaux OSB)
- Ø 68 mm, profondeur de coupe 33 mm, avec denture fine, idéale pour la pose de prises murales creuses
- verrouillage de sécurité servant à fixer les lames de scie cloche, idéal pour les machines sans fil avec dispositif d'arrêt de rotation rapide

Compatibilité pour le matériau

Adapté pour

Bois, Panneau latté, Panneau d'aggloméré, Panneau d'aggloméré stratifié, Plastique, Plaque de plâtre, Panneau bois de construction

Caractéristiques techniques

Diamètre du foret	6 mm
Profondeur de coupe	23 mm
Diamètre de la queue	6 mm
Sens de rotation	rotation droite
Matériaux	embase métallique

Compléments au produit

4050000

Référence article	Contenu	Diamètre utile	Diamètre de la queue	Type d'emmanchement	Vitesse de rotation	EAN-Code
2157000	1	68 mm	6 mm	emmanchement rond	800 RPM	4006885215702

Scie cloche avec extracteur et fraisage de contour Ø 68 mm

Pour les installations de prises électriques dans le bois et les panneaux de cloison sèche, profondeur de coupe 44 mm



- lame de scie cloche en acier HSS pour les perçages dans le bois et les panneaux de cloison sèche (par exemple plaques de plâtre, OSB)
- avec fraisage de contour et extracteur pour le perçage et le fraisage en une seule opération
- Ø 68 mm, profondeur de coupe 44 mm, denture fine, idéale pour la pose de prises murales creuses

Compatibilité pour le matériau

Adapté pour

Plaque de laine de bois, panneau OSB, Plaque de plâtre, Panneau stratifié, Bois, Contreplaqué, Bois de construction, Bois de construction, panneau OSB, Panneau d'aggloméré, Panneau d'aggloméré stratifié, Panneaux, Planche profilée

Compatibilité limitée avec

Panneau MDF

Caractéristiques techniques

Diamètre du foret	6 mm
Diamètre de la queue	12 mm
Sens de rotation	rotation droite
Matériaux	embase métallique
Autre caractéristique du produit	avec éjecteur et fraisage de contour

Compléments au produit

4050000

Référence article	Contenu	Diamètre utile	Diamètre de la queue	Type d'emmanchement	Vitesse de rotation	EAN-Code
2158000	1	68 mm	12 mm	emmanchement à trois pans	500 RPM	4006885215801

Scie cloche multi-lames, Ø 25-62 mm

Scie avec 7 lames à changement rapide, Ø 25-62 mm, profondeur de coupe 18 mm



- lames de scie cloche en acier trempé pour les perçages dans le bois et les matériaux de cloison sèche (comme les plaques de plâtre et les panneaux OSB)
- 7 lames à changement rapide (Ø 25, 32, 38, 45, 50, 56, 62 mm), profondeur de coupe 18 mm, pour de nombreux projets d'aménagement intérieur
- verrouillage de sécurité servant à fixer les lames de scie cloche à l'embase pour une sécurité de travail élevée, idéal pour les machines sans fil avec dispositif d'arrêt de rotation rapide

Compatibilité pour le matériau

Adapté pour

Bois, Plaque de plâtre, Panneau bois de construction

Caractéristiques techniques

Diamètre du foret	6 mm
Profondeur de coupe	18 mm
Diamètre de la queue	6 mm
Sens de rotation	rotation droite
Autre caractéristique du produit	embase plastique

Contenu de l'emballage

- 1 embase
- 1 foret centreur, Ø 6 mm
- 7 lames à changement rapide Ø 25, 32, 38, 45, 50, 56, 62 mm

Référence article	Contenu	Diamètre utile	Diamètre de la queue	Type d'emmanchement	Vitesse de rotation	EAN-Code
2161000	1	25 mm, 32 mm, 38 mm, 45 mm, 50 mm, 56 mm, 62 mm	6 mm	emmanchement rond	800 - 1200 RPM	4006885216105

Scie cloche multi-lames, Ø 60-95 mm

Scie avec 5 lames à changement rapide, Ø 60-95 mm, profondeur de coupe 33 mm



- lames de scie cloche en acier trempé pour les perçages dans le bois et les matériaux de cloison sèche (comme les plaques de plâtre et les panneaux OSB)
- 5 lames à changement rapide (Ø 60, 68, 74, 80, 95 mm), profondeur de coupe 33 mm, pour de nombreux projets d'aménagement intérieur
- verrouillage de sécurité servant à fixer les lames de scie cloche à l'embase pour une sécurité de travail élevée, idéal pour les machines sans fil avec dispositif d'arrêt de rotation rapide

Compatibilité pour le matériau

Adapté pour Bois, Panneau latté, Panneau d'aggloméré, Panneau d'aggloméré stratifié, Plastique, Plaque de plâtre, Panneau bois de construction

Caractéristiques techniques

Diamètre du foret 10 mm
 Profondeur de coupe 33 mm
 Diamètre de la queue 10 mm
 Sens de rotation rotation droite
 Autre caractéristique du produit embase métallique

Contenu de l'emballage

1 embase
 1 foret centreur, Ø 10 mm
 5 lames à changement rapide Ø 60, 68, 74, 80, 95 mm



Référence article	Contenu	Diamètre utile	Diamètre de la queue	Type d'emmanchement	Vitesse de rotation	EAN-Code
2162000	1	60 mm, 68 mm, 74 mm, 80 mm, 95 mm	10 mm	emmanchement 6 pans	400 - 1000 RPM	4006885216204

Scie cloche multi-lames, Ø 25-62 mm

Scie avec 7 lames à changement rapide, Ø 25-62 mm, profondeur de coupe 23 mm



- lames de scie cloche en acier trempé pour les perçages dans le bois et les matériaux de cloison sèche (comme les plaques de plâtre et les panneaux OSB)
- 7 lames à changement rapide (Ø 25, 32, 38, 45, 50, 56, 62 mm), profondeur de coupe 23 mm, pour de nombreux projets d'aménagement intérieur
- verrouillage de sécurité servant à fixer les lames de scie cloche à l'embase pour une sécurité de travail élevée, idéal pour les machines sans fil avec dispositif d'arrêt de rotation rapide

Compatibilité pour le matériau

Adapté pour Bois, Panneau d'aggloméré, Panneau latté, Panneau d'aggloméré stratifié, Plastique, Plaque de plâtre, Panneau bois de construction

Caractéristiques techniques

Diamètre du foret 8 mm
 Profondeur de coupe 23 mm
 Sens de rotation rotation droite
 Autre caractéristique du produit embase métallique

Contenu de l'emballage

1 embase
 1 foret centreur, Ø 8 mm
 7 lames à changement rapide Ø 25, 32, 38, 45, 50, 56, 62 mm



Référence article	Contenu	Diamètre utile	Type d'emmanchement	Vitesse de rotation	EAN-Code
2164000	1	25 mm, 32 mm, 38 mm, 45 mm, 50 mm, 56 mm, 62 mm	emmanchement à trois pans	800 - 1200 RPM	4006885216402

Scie cloche multi-lames, Ø 25-65 mm

Scie avec 6 lames à changement rapide, Ø 25-65 mm, profondeur de coupe 23 mm



- lames de scie cloche en acier trempé pour les perçages dans le bois et les matériaux de cloison sèche (comme les plaques de plâtre et les panneaux OSB)
- 6 lames à changement rapide (Ø 25, 32, 40, 45, 54, 65 mm), profondeur de coupe 23 mm, pour de nombreux projets d'aménagement intérieur
- verrouillage de sécurité servant à fixer les lames de scie cloche à l'embase pour une sécurité de travail élevée, idéal pour les machines sans fil avec dispositif d'arrêt de rotation rapide

Compatibilité pour le matériau

Adapté pour Bois, Panneau d'aggloméré, Panneau latté, Panneau d'aggloméré stratifié, Plastique, Plaque de plâtre, Panneau bois de construction

Caractéristiques techniques

Diamètre du foret 8 mm
 Profondeur de coupe 23 mm
 Sens de rotation rotation droite
 Autre caractéristique du produit embase métallique

Contenu de l'emballage

1 embase
 1 foret centreur, Ø 8 mm
 6 lames à changement rapide Ø 25 32, 40, 45, 54, 65 mm



Référence article	Contenu	Diamètre utile	Type d'emmanchement	Vitesse de rotation	EAN-Code
2165000	1	25 mm, 32 mm, 40 mm, 45 mm, 54 mm, 65 mm	emmanchement 6 pans	800 - 1200 RPM	4006885216501

Scie cloche multi-lames, Ø 40-65 mm

Scie avec 3 lames à changement rapide, Ø 40, 54, 65 mm, profondeur de coupe 18 mm



- lames de scie cloche en acier trempé pour les perçages dans le bois et les matériaux de cloison sèche (comme les plaques de plâtre et les panneaux OSB)
- 3 lames à changement rapide (Ø 40, 54, 65 mm), profondeur de coupe 18 mm, pour de nombreux projets d'aménagement intérieur
- verrouillage de sécurité servant à fixer les lames de scie cloche à l'embase pour une sécurité de travail élevée, idéal pour les machines sans fil avec dispositif d'arrêt de rotation rapide

Compatibilité pour le matériau

Adapté pour Bois, Plaque de plâtre, Panneau bois de construction

Caractéristiques techniques

Diamètre du foret 6 mm
 Profondeur de coupe 18 mm
 Diamètre de la queue 6 mm
 Sens de rotation rotation droite
 Autre caractéristique du produit embase plastique

Contenu de l'emballage

1 embase
 1 foret centreur, Ø 6 mm
 3 inserts de lame à changement rapide Ø 40, 54, 65 mm

Référence article	Contenu	Diamètre utile	Diamètre de la queue	Type d'emmanchement	Vitesse de rotation	EAN-Code
2169000	1	40 mm, 54 mm, 65 mm	6 mm	emmanchement rond	800 - 1200 RPM	4006885216907

Scie cloche, Ø 65 mm

Pour matériaux de cloisons sèches



- lame de scie cloche en acier trempé pour les perçages dans le bois et les matériaux de cloison sèche (comme les plaques de plâtre et les panneaux OSB)
- Ø 65 mm, profondeur de coupe 33 mm pour la pose de prises murales creuses
- emmanchement 6 pans pour l'utilisation avec les perceuses et visseuses sans fil courantes

Compatibilité pour le matériau

Adapté pour Bois, Plaque de plâtre, Panneau bois de construction

Caractéristiques techniques

Diamètre du foret 6 mm
 Profondeur de coupe 32 mm
 Diamètre de la queue 6 mm
 Sens de rotation rotation droite
 Autre caractéristique du produit embase plastique

Compléments au produit

4050000

Référence article	Contenu	Diamètre utile	Diamètre de la queue	Type d'emmanchement	Vitesse de rotation	EAN-Code
3777000	1	65 mm	6 mm	emmanchement rond	800 RPM	4006885377707

Scie-cloche pour prises, Ø 68 mm

Pour les installations de prises électriques dans les matériaux de cloisons sèches, profondeur de coupe 33 mm



- lame de scie cloche en acier trempé pour les perçages dans le bois et les matériaux de cloison sèche (comme les plaques de plâtre et les panneaux OSB)
- Ø 68 mm, profondeur de coupe 33 mm pour la pose de prises murales creuses
- emmanchement 6 pans pour l'utilisation avec les perceuses et visseuses sans fil courantes

Compatibilité pour le matériau

Adapté pour Bois, Plaque de plâtre, Panneau bois de construction

Caractéristiques techniques

Diamètre du foret 6 mm
 Profondeur de coupe 33 mm
 Diamètre de la queue 6 mm
 Sens de rotation rotation droite
 Matériaux embase métallique



Référence article	Contenu	Diamètre utile	Diamètre de la queue	Type d'emmanchement	Vitesse de rotation	EAN-Code
8912000	1	68 mm	6 mm	emmanchement rond	800 RPM	4006885891203

Scie cloche pour plafonniers (DCL), Ø 40-65 mm

Scie avec 3 lames à changement rapide, Ø 40, 54, 65 mm, profondeur de coupe 40 mm



- lames de scie cloche en acier trempé pour les perçages dans le bois et les matériaux de cloison sèche (comme les plaques de plâtre et les panneaux OSB)
- 3 lames à changement rapide (40, 54, 65 mm de Ø), profondeur de coupe 40 mm, pour la pose de boîtes d'encastrement pour l'installation de plafonniers.
- verrouillage de sécurité servant à fixer les lames de scie cloche à l'embase pour une sécurité de travail élevée, idéal pour les machines sans fil avec dispositif d'arrêt de rotation rapide

Compatibilité pour le matériau

Adapté pour Bois, Plaque de plâtre, Panneau bois de construction

Caractéristiques techniques

Diamètre du foret	8 mm
Profondeur de coupe	33 mm
Diamètre de la queue	6 mm
Sens de rotation	rotation droite
Autre caractéristique du produit	embase métallique



Référence article	Contenu	Diamètre utile	Diamètre de la queue	Type d'emmanchement	Vitesse de rotation	EAN-Code
8916000	1	40 mm, 54 mm, 65 mm	6 mm	emmanchement à trois pans	800 - 1200 RPM	4006885891609

Scie cloche pour installations sanitaires, Ø 25-53 mm

Scie avec 4 lames à changement rapide, Ø 25-53 mm, profondeur de coupe 33 mm



- lames de scie cloche en acier trempé pour les perçages dans le bois et les matériaux de cloison sèche (comme les plaques de plâtre et les panneaux OSB)
- 4 lames à changement rapide (Ø 25, 35, 43, 53 mm), profondeur de coupe 33 mm, pour la préparation d'installations sanitaires, par exemple les tuyaux de chauffage et d'évacuation
- verrouillage de sécurité pour une fixation fiable des lames de scie cloche à l'embase et une sécurité de travail optimale

Compatibilité pour le matériau

Adapté pour Bois, Plaque de plâtre, Panneau bois de construction

Caractéristiques techniques

Diamètre du foret	8 mm
Profondeur de coupe	33 mm
Diamètre de la queue	6 mm
Sens de rotation	rotation droite
Autre caractéristique du produit	embase métallique



Contenu de l'emballage

- 1 embase
- 1 foret centreur, Ø 8 mm
- 4 lames à changement rapide Ø 25, 35, 43, 53 mm

Référence article	Contenu	Diamètre utile	Diamètre de la queue	Type d'emmanchement	Vitesse de rotation	EAN-Code
8917000	1	25 mm, 35 mm, 43 mm, 53 mm	6 mm	emmanchement 6 pans	1000 - 1200 RPM	4006885891708

Scie cloche pour installations électriques, Ø 68-100 mm**Scie avec 5 lames à changement rapide, Ø 68-100 mm, profondeur de coupe 33 mm**

- lames de scie cloche en acier trempé pour les perçages dans le bois et les matériaux de cloison sèche (comme les plaques de plâtre et les panneaux OSB)
- 5 lames à changement rapide (Ø 68, 74, 80, 90, 100 mm), profondeur de coupe 33 mm, pour la préparation d'installations électriques (par exemple prises, spots encastrables)
- verrouillage de sécurité pour une fixation fiable des lames de scie cloche à l'embase et une sécurité de travail optimale

Compatibilité pour le matériau

Adapté pour Bois, Plaque de plâtre, Panneau bois de construction

Caractéristiques techniques

Diamètre du foret 10 mm
 Profondeur de coupe 38 mm
 Diamètre de la queue 10 mm
 Sens de rotation rotation droite
 Autre caractéristique du produit embase métallique

Contenu de l'emballage

1 embase
 1 foret centreur, Ø 10 mm
 5 lames à changement rapide Ø 68, 74, 80, 90, 100 mm



Référence article	Contenu	Diamètre utile	Diamètre de la queue	Type d'emmanchement	Vitesse de rotation	EAN-Code
8918000	1	68 mm, 74 mm, 80 mm, 90 mm, 100 mm	10 mm	emmanchement 6 pans	400 - 800 RPM	4006885891807

Scies cloches

Scies cloches en acier carbone

Scie cloche en acier carbone

Pour les installations électriques et sanitaires dans le bois et les matériaux de cloisons sèches, queue 6 pans 1/4", profondeur de coupe 30 mm



- scies cloches en acier carbone, différents diamètres (Ø 25 - 68 mm), profondeur de coupe 30 mm, pour l'utilisation dans le bois tendre et les panneaux de cloison sèche (par exemple plaques de plâtre, OSB), qualité contrôlée par le TÜV
- y compris axe pilote avec foret centreur (Ø 6 mm), queue 6 pans, utilisable avec toutes les perceuses et visseuses sans fil du commerce et les machines avec emmanchement ou porte-embouts 1/4"
- groupes de trois dents pour une faible résistance, coupe fine et nette, retrait facile de la pièce découpée hors du trépan



Compatibilité pour le matériau

Adapté pour

Plaque de plâtre, Bois tendre, panneau OSB, Contreplaqué, Panneau d'aggloméré, Plaque de laine de bois, Panneau stratifié, Bois de construction, Bois de construction, Panneau d'aggloméré stratifié, Panneaux, Planche profilée

Compatibilité limitée avec

Panneau MDF, Panneau HDF, Sol stratifié

Caractéristiques techniques

Diamètre du foret	6 mm
Longueur du foret	50 mm
Profondeur de coupe	30 mm
Sens de rotation	rotation droite
Matériaux	CV
Revêtement	laqué
Autre caractéristique du produit	séries de dents avoyées avec emmanchement 6 pans, convient pour toutes les perceuses fixes et visseuses sans fil, Ø jusqu'à 68 mm, ainsi que sur les machines avec mandrin 1/4" ou dans les porte-embouts

Référence article	Contenu	Diamètre utile	Type d'emmanchement	Vitesse de rotation	EAN-Code
5963000	1	25 mm	emmanchement 6 pans SW 6,35 mm (1/4")	1200 RPM	4006885596306
5964000	1	35 mm	emmanchement 6 pans SW 6,35 mm (1/4")	1200 RPM	4006885596405
5965000	1	40 mm	emmanchement 6 pans SW 6,35 mm (1/4")	1000 RPM	4006885596504
5966000	1	60 mm	emmanchement 6 pans SW 6,35 mm (1/4")	800 RPM	4006885596603
5967000	1	65 mm	emmanchement 6 pans SW 6,35 mm (1/4")	800 RPM	4006885596702
5968000	1	68 mm	emmanchement 6 pans SW 6,35 mm (1/4")	800 RPM	4006885596801

Scie cloche en acier carbone

Pour les installations électriques et sanitaires dans le bois et les matériaux de cloisons sèches, queue 6 pans (8,5 mm), profondeur de coupe 30 mm



- scies cloches en acier carbone, différents diamètres (Ø 74 - 127 mm), profondeur de coupe 30 mm, pour l'utilisation dans le bois tendre et les panneaux de cloison sèche (par exemple plaques de plâtre, OSB), qualité contrôlée par le TÜV
- y compris axe pilote avec foret centreur (Ø 6 mm), emmanchement 6 pans, utilisable avec toutes les perceuses et visseuses sans fil du commerce
- groupes de trois dents pour une faible résistance au perçage, coupes précises et nettes grâce à la géométrie spécifique des dents

Compatibilité pour le matériau

Adapté pour

Plaque de laine de bois, panneau OSB, Plaque de plâtre, Panneau stratifié, Bois tendre, Contreplaqué, Bois de construction, Bois de construction, Panneau d'aggloméré, Panneau d'aggloméré stratifié, Panneaux, Planche profilée

Compatibilité limitée avec

Panneau MDF, Panneau HDF, Sol stratifié

Caractéristiques techniques

Diamètre du foret	6 mm
Longueur du foret	50 mm
Profondeur de coupe	30 mm
Sens de rotation	rotation droite
Matériaux	CV
Revêtement	laqué
Autre caractéristique du produit	séries de dents avoyées

Référence article	Contenu	Diamètre utile	Type d'emmanchement	Vitesse de rotation	EAN-Code
5969000	1	74 mm	emmanchement 6 pans SW 8,5 mm	800 RPM	4006885596900
5970000	1	76 mm	emmanchement 6 pans SW 8,5 mm	800 RPM	4006885597006
5972000	1	105 mm	emmanchement 6 pans SW 8,5 mm	500 RPM	4006885597204

Scies cloches

Scies cloches multi-lames « Professional »

Scie-cloche multi-lames « Professional », Ø 60-74 mm

Scie avec 3 lames à changement rapide, Ø 60, 68, 74 mm, profondeur de coupe 33 mm



- lames de scie trempées par induction en acier tungstène pour une utilisation de haute performance dans le bois, le plastique, les panneaux d'isolation et de construction sèche (comme les plaques de plâtre et les panneaux OSB)
- 3 lames à changement rapide (Ø 60, 68, 74 mm), denture fine, profondeur de coupe 33 mm
- verrouillage de sécurité servant à fixer les lames de scie cloche, idéal pour les machines sans fil avec dispositif d'arrêt de rotation rapide

Compatibilité pour le matériau

Adapté pour Bois, Plaque de plâtre, Panneau bois de construction, Métal non ferreux

Caractéristiques techniques

Diamètre du foret 8 mm
 Profondeur de coupe 33 mm
 Sens de rotation rotation droite
 Autre caractéristique du produit lames de scie en acier tungstène
 embase métallique

Contenu de l'emballage

1 embase
 1 foret centreur, Ø 8 mm
 3 inserts de lame à changement rapide Ø 60, 68, 74 mm

Référence article	Contenu	Diamètre utile	Type d'emmanchement	Vitesse de rotation	EAN-Code
2154000	1	60 mm, 68 mm, 74 mm	emmanchement à trois pans	800 - 1000 RPM	4006885215405

Scie-cloche multi-lames « Professional », Ø 60-95 mm

Scie avec 5 lames à changement rapide, Ø 60-95 mm, profondeur de coupe 40 mm



- lames de scie trempées par induction en acier tungstène pour une utilisation de haute performance dans le bois, le plastique, les panneaux d'isolation et de construction sèche (comme les plaques de plâtre et les panneaux OSB)
- 5 lames à changement rapide (Ø 60, 68, 74, 80, 95 mm), denture fine, profondeur de coupe 40 mm
- verrouillage de sécurité servant à fixer les lames de scie cloche, idéal pour les machines sans fil avec dispositif d'arrêt de rotation rapide

Compatibilité pour le matériau

Adapté pour Bois, Plaque de plâtre, Panneau bois de construction, Métal non ferreux

Caractéristiques techniques

Diamètre du foret	10 mm
Profondeur de coupe	40 mm
Sens de rotation	rotation droite
Autre caractéristique du produit	lames de scie en acier tungstène embase métallique

Contenu de l'emballage

- 1 embase
- 1 foret centreur, Ø 10 mm
- 5 lames à changement rapide Ø 60, 68, 74, 80, 95 mm



Référence article	Contenu	Diamètre utile	Type d'emmanchement	Vitesse de rotation	EAN-Code
2155000	1	60 mm, 68 mm, 74 mm, 80 mm, 95 mm	emmanchement 6 pans	400 - 1000 RPM	4006885215504

Scie-cloche multi-lames « Professional », Ø 25-62 mm

Scie avec 7 lames à changement rapide, Ø 25-62 mm, profondeur de coupe 33 mm



- lames de scie trempées par induction en acier tungstène pour une utilisation de haute performance dans le bois, le plastique, les panneaux d'isolation et de construction sèche (comme les plaques de plâtre et les panneaux OSB)
- 7 lames à changement rapide (Ø 25, 32, 38, 45, 50, 56, 62 mm), denture fine, profondeur de coupe 33 mm
- verrouillage de sécurité servant à fixer les lames de scie cloche, idéal pour les machines sans fil avec dispositif d'arrêt de rotation rapide

Compatibilité pour le matériau

Adapté pour Bois, Plaque de plâtre, Panneau bois de construction

Caractéristiques techniques

Diamètre du foret	8 mm
Profondeur de coupe	33 mm
Sens de rotation	rotation droite
Autre caractéristique du produit	lames de scie en acier tungstène embase métallique

Contenu de l'emballage

- 1 embase
- 1 foret centreur, Ø 8 mm
- 7 lames à changement rapide Ø 25, 32, 38, 45, 50, 56, 62 mm



Référence article	Contenu	Diamètre utile	Type d'emmanchement	Vitesse de rotation	EAN-Code
2160000	1	25 mm, 32 mm, 38 mm, 45 mm, 50 mm, 56 mm, 62 mm	emmanchement à trois pans	800 - 1200 RPM	4006885216006

Scie-cloche multi-lames « Professional », Ø 28-74 mm

Scie avec 5 lames à changement rapide, Ø 28-74 mm, profondeur de coupe 40 mm



- lames de scie trempées par induction en acier tungstène pour une utilisation de haute performance dans le bois, le plastique, les panneaux d'isolation et de construction sèche (comme les plaques de plâtre et les panneaux OSB)
- 5 lames à changement rapide (Ø 28, 35, 50, 68, 74 mm), denture fine, profondeur de coupe 40 mm
- verrouillage de sécurité servant à fixer les lames de scie cloche, idéal pour les machines sans fil avec dispositif d'arrêt de rotation rapide

Compatibilité pour le matériau

Adapté pour Bois, Plastique, Plaque de plâtre, Panneau bois de construction, Métal non ferreux



Caractéristiques techniques

Diamètre du foret	6 mm
Profondeur de coupe	40 mm
Diamètre de la queue	8 mm
Sens de rotation	rotation droite
Autre caractéristique du produit	lames de scie en acier tungstène embase métallique

Contenu de l'emballage

1 embase
1 foret centreur HSS, Ø 6 mm
5 lames à changement rapide Ø 28, 35, 50, 68, 75 mm

Référence article	Contenu	Diamètre utile	Diamètre de la queue	Type d'emmanchement	Vitesse de rotation	EAN-Code
2220000	1	28 mm, 35 mm, 50 mm, 68 mm, 75 mm	8 mm	emmanchement 6 pans	800 - 1200 RPM	4006885222007

Scies cloches

Scies cloches réglables

Scie cloche réglable

Pour scier différents diamètres lors de travaux de rénovation et d'aménagement intérieur



- réglage en continu en 3 étapes : desserrage, ajustage synchrone, fixation
- coupes fines et nettes des matériaux utilisés en cloison sèche, comme les panneaux OSB, les plaques de plâtre, le bois tendre
- 3 graduations intégrées pour toutes les dimensions courantes

Compatibilité pour le matériau

Adapté pour Plaque de plâtre, panneau OSB, Bois tendre, Contreplaqué

Caractéristiques techniques

Profondeur de coupe 30 mm
 Diamètre de la queue 8,5 mm
 Sens de rotation rotation droite
 Autre caractéristique du produit avec trois taillants dentés avoyés

Contenu de l'emballage

1 clé hexagonale, SW 2,5
 1 clé hexagonale, SW 4

Accessoires

5979000

Référence article	Contenu	Diamètre	Diamètre de la queue	Type d'emmanchement	EAN-Code
5977000	1	45 - 90 mm	8,5 mm	emmanchement à trois pans	4006885597709
5978000	1	45 - 130 mm	8,5 mm	emmanchement à trois pans	4006885597808

Lames de rechange pour scies cloches réglables

3 lames de rechange



- 3 taillants avec groupes de dents avoyées
- convient à toutes les scies cloches réglables wolcraft
- coupes fines et nettes des matériaux utilisés en cloison sèche, comme les panneaux OSB, les plaques de plâtre, le bois tendre

Compatibilité pour le matériau

Adapté pour Plaque de plâtre, panneau OSB, Bois tendre, Contreplaqué

Accessoire(s) pour

5977000, 5978000, 5983000, 5984000, 5985000, 5986000

Référence article	Contenu	EAN-Code
5979000	3	4006885597907

Scie cloche réglable, Électricité

Pour préparer des installations électriques dans les cloisons sèches



- graduation intégrée pour toutes les dimensions courantes : Ø 35, 65, 68, 74, 76, 83 mm
- emmanchement 3 pans pour toutes les visseuses sans fil courantes
- coupes fines et nettes des matériaux utilisés en cloison sèche, comme les panneaux OSB, les plaques de plâtre, le bois tendre

Compatibilité pour le matériau

Adapté pour Plaque de plâtre, panneau OSB, Bois tendre, Contreplaqué

Caractéristiques techniques

Profondeur de coupe 30 mm
 Diamètre de la queue 8,5 mm
 Sens de rotation rotation droite
 Autre caractéristique du produit avec trois taillants dentés avoyés

Contenu de l'emballage

1 clé hexagonale, SW 2,5
 1 clé hexagonale, SW 4

Accessoires

5979000

Référence article	Contenu	Diamètre utile	Diamètre de la queue	Type d'emmanchement	EAN-Code
5983000	1	35 mm, 65 mm, 68 mm, 74 mm, 76 mm, 83 mm	8,5 mm	emmanchement à trois pans	4006885598300

Scie cloche réglable, plomberie

Pour préparer des installations sanitaires dans les cloisons sèches



- graduation intégrée pour toutes les dimensions courantes : Ø 35, 50, 54, 63, 67, 83 mm
- emmanchement 3 pans pour toutes les visseuses sans fil courantes
- coupes fines et nettes des matériaux utilisés en cloison sèche, comme les panneaux OSB, les plaques de plâtre, le bois tendre

Compatibilité pour le matériau

Adapté pour Plaque de plâtre, panneau OSB, Bois tendre, Contreplaqué

Caractéristiques techniques

Profondeur de coupe 30 mm
 Diamètre de la queue 8,5 mm
 Sens de rotation rotation droite
 Autre caractéristique du produit avec trois taillants dentés avoyés

Contenu de l'emballage

1 clé hexagonale, SW 2,5
 1 clé hexagonale, SW 4

Accessoires

5979000

Référence article	Contenu	Diamètre utile	Diamètre de la queue	Type d'emmanchement	EAN-Code
5984000	1	35 mm, 50 mm, 54 mm, 63 mm, 67 mm, 83 mm	8,5 mm	emmanchement à trois pans	4006885598409

Scie cloche réglable, le best-seller

Pour tous les diamètres utiles en aménagement intérieur



- graduation intégrée pour les dimensions les plus utilisées : Ø 35, 50, 65, 68, 74, 80 mm
- emmanchement 3 pans pour toutes les visseuses sans fil courantes
- coupes fines et nettes des matériaux utilisés en cloison sèche, comme les panneaux OSB, les plaques de plâtre, le bois tendre

Compatibilité pour le matériau

Adapté pour Plaque de plâtre, panneau OSB, Bois tendre, Contreplaqué

Caractéristiques techniques

Profondeur de coupe 30 mm
 Diamètre de la queue 8,5 mm
 Sens de rotation rotation droite
 Autre caractéristique du produit avec trois taillants dentés avoyés

Accessoires

5979000

Référence article	Contenu	Diamètre utile	Diamètre de la queue	Type d'emmanchement	EAN-Code
5985000	1	35 mm, 50 mm, 65 mm, 68 mm, 74 mm, 80 mm	8,5 mm	emmanchement à trois pans	4006885598508

Scie cloche réglable, spots

Pour la préparation d'installations de spots encastrables



- graduation intégrée pour les tailles de spots des fabricants les plus connus : Ø 35, 55, 60, 68, 70, 75, 80, 85 mm
- emmanchement 3 pans pour toutes les visseuses sans fil courantes
- coupes fines et nettes des matériaux utilisés en cloison sèche, comme les panneaux OSB, les plaques de plâtre, le bois tendre

Compatibilité pour le matériau

Adapté pour Plaque de plâtre, panneau OSB, Bois tendre, Contreplaqué

Caractéristiques techniques

Profondeur de coupe 30 mm
 Diamètre de la queue 8,5 mm
 Sens de rotation rotation droite
 Autre caractéristique du produit avec trois taillants dentés avoyés

Contenu de l'emballage

1 clé hexagonale, SW 2,5
 1 clé hexagonale, SW 4

Accessoires

5979000

Référence article	Contenu	Diamètre utile	Diamètre de la queue	Type d'emmanchement	EAN-Code
5986000	1	35 mm, 55 mm, 60 mm, 68 mm, 70 mm, 75 mm, 80 mm, 85 mm	8,5 mm	emmanchement à trois pans	4006885598607

Scies cloches Guides de perçage

Guide de perçage pour scies cloches, Ø 35 - 51 mm

Guidage de scie cloche pour l'agrandissement régulier et centré de trous percés existants



- embase plastique conique de haute qualité en forme de cylindre
- canon de perçage en acier Ø 8 mm pour le guidage du foret centreur (Ø 6-8 mm) et le centrage de la scie cloche
- filetage pour visser facilement dans les trous de perçage existants, aide à l'insertion incl.

Caractéristiques techniques

Autre caractéristique du produit

Convient pour des trous de 35 à 51 mm de Ø
utilisable pour des scies cloche d'un Ø à partir de 60 mm



Référence article	Contenu	EAN-Code
5950000	1	4006885595002

Guide de perçage pour scies cloches, Ø 46 - 62 mm

Guidage de scie cloche pour l'agrandissement régulier et centré de trous percés existants



- embase plastique conique de haute qualité en forme de cylindre
- canon de perçage en acier Ø 8 mm pour le guidage du foret centreur (Ø 6-8 mm) et le centrage de la scie cloche
- filetage pour visser facilement dans les trous de perçage existants, aide à l'insertion incl.

Caractéristiques techniques

Autre caractéristique du produit

Convient pour des trous de 46 à 62 mm de Ø
utilisable pour des scies cloche d'un Ø à partir de 68 mm



Référence article	Contenu	EAN-Code
5951000	1	4006885595101

Guide de perçage pour scies cloches, Ø 54 - 70 mm

Guidage de scie cloche pour l'agrandissement régulier et centré de trous percés existants



- embase plastique conique de haute qualité en forme de cylindre
- canon de perçage en acier Ø 8 mm pour le guidage du foret centreur (Ø 6-8 mm) et le centrage de la scie cloche
- filetage pour visser facilement dans les trous de perçage existants, aide à l'insertion incl.

Caractéristiques techniques

Autre caractéristique du produit Convient pour des trous de 54 à 70 mm de Ø utilisable pour des scies cloche d'un Ø à partir de 76 mm

Référence article	Contenu	EAN-Code
5952000	1	4006885595200

Coffret de guides de perçage pour scies cloches; 3 pièces

Guidage de scie cloche pour l'agrandissement régulier et centré de trous percés existants Ø 35-70 mm



- 3 guides de perçage en plastique de haute qualité avec cylindre de forme conique, convient pour les trous de Ø 35-70 mm, utilisables avec les scies cloches avec un Ø à partir de 60 mm
- filetage pour visser facilement dans les trous de perçage existants, aide à l'insertion incl.
- 3 canons de perçage en acier, Ø 6, 8, 10 mm, pour le guidage d'un foret centreur et le centrage de la scie cloche

Contenu de l'emballage

1 guide de perçage Ø 35 - 51 mm, scie cloche min. Ø 60 mm
 1 guide de perçage Ø 46 - 62 mm, scie cloche min. Ø 68 mm
 1 guide de perçage Ø 54 - 70 mm, scie cloche min. Ø 76 mm
 1 aide à l'insertion pour la fixation sûre dans le trou existant
 3 canons de perçage échangeables en acier (Ø 6 / 8 / 10 mm) pour différents forets centreurs



Référence article	Contenu	Nombre de pièces	EAN-Code
5953000	1	3 pièces	4006885595309

Râpes et fraisoirs – Aperçu

Première gamme de produits wolcraft lancée sur le marché, nos râpes et fraisoirs sont synonymes d'une qualité durable et forte de traditions. Forts de plus de 70 ans d'expérience dans la fabrication, nous produisons en Allemagne des accessoires polyvalents pour le travail du bois et des métaux.

 **MADE IN GERMANY**

SINCE 1949 

Les points forts de nos produits :

- ✓ De nombreux accessoires pour tous les matériaux
- ✓ Divers types d'emmanchement pour une adaptation optimale à la machine
- ✓ Différents diamètres et tailles



Pour le métal
Pour ébavurer et fraiser



Version avec butée
de profondeur



Pour le bois
Pour le pré-perçage pour
un vissage affleurant



Version avec butée
de profondeur

Fraiseur




Pour le métal
Pour pré-percer et fraiser
en une seule opération



Pour le bois
Pour pré-percer et fraiser
en une seule opération



Foret d'amorçage et fraisoir



Pour le bois
Pour un perçage et un fraisage réglables de manière flexible en une seule opération



Version avec butée de profondeur

Râpes



Pour le métal
Pour l'enlèvement rapide de matière et la réalisation de profilages creux

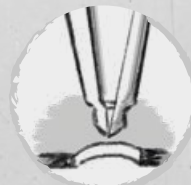
Pour le bois
Pour l'enlèvement rapide de matière, la réalisation de profilages creux et d'évidements ainsi que pour la sculpture du bois



Fraises étagées



Pour le métal
Pour le perçage et l'agrandissement graduel de trous



Fraises d'ébavurage

Pour le métal
Pour le perçage et l'agrandissement en continu de trous



Jeu de fraisoirs WS 3 pièces, emmanchement rond



MADE IN GERMANY

Compatibilité pour le matériau

Adapté pour Bois, Plastique, Métal non ferreux

Caractéristiques techniques

Nombre de tranchants 1
 Angle 45°
 Diamètre de la queue 6 mm
 Type d'emmanchement emmanchement rond
 Sens de rotation rotation droite
 Matériaux acier WS

Référence article	Contenu	Nombre de pièces	Diamètre du produit	Compatibilité outil	EAN-Code
2504000	1	3 pièces	6 mm, 12 mm, 16 mm	pour vis à tête fraisée, Ø 3 à 8 mm	4006885250406

Fraiseur HSS, emmanchement rond



MADE IN GERMANY

Compatibilité pour le matériau

Adapté pour Métal, Plastique, Bois

Caractéristiques techniques

Nombre de tranchants 3
 Angle 45°
 Diamètre de la queue 8 mm
 Type d'emmanchement emmanchement rond
 Sens de rotation rotation droite
 Matériaux HSS

Référence article	Contenu	Diamètre du produit	EAN-Code
2505000	1	12 mm	4006885250505
2506000	1	16 mm	4006885250604

Kit de vissage bois



Compatibilité pour le matériau

Adapté pour Bois, Plastique, Métal non ferreux

Caractéristiques techniques

Matériau WS
 Type d'emmanchement emmanchement 6 pans
 Sens de rotation rotation droite

Contenu de l'emballage

1 porte-embouts avec aimant, l = 50mm
 3 embouts Solid, l = 25 mm, Pozidriv 1 - 2 - 3
 3 embouts Solid, l = 25 mm, Torx 15 - 20 - 30
 3 fraisoirs Ø 3-8, 4-10, 5-12 mm

Référence article	Contenu	Nombre de pièces	EAN-Code
2542000	1	10 pièces	4006885254206

Fraiseur WS, emmanchement 6 pans



MADE IN GERMANY

Compatibilité pour le matériau

Adapté pour Bois, Plastique, Métal non ferreux

Caractéristiques techniques

Nombre de tranchants 3
 Angle 45°
 Type d'emmanchement emmanchement 6 pans SW 6,35 mm (¼")
 Sens de rotation rotation droite
 Matériaux acier WS

Compléments au produit

1539000, 1577000, 2426000, 2426099, 2421000, 2986099

Référence article	Contenu	Diamètre	Compatibilité outil	EAN-Code
2546000	1	3 - 8 mm	pour vis à tête fraisée, Ø 3,5 à 4 mm	4006885254602
2547000	1	4 - 10 mm	pour vis à tête fraisée, Ø 4,5 à 5 mm	4006885254701
2548000	1	5 - 12 mm	pour vis à tête fraisée, Ø 5,5 à 6 mm	4006885254800

Fraiseur WS, emmanchement 6 pans



MADE IN GERMANY

Compatibilité pour le matériau

Adapté pour Bois, Plastique, Métal non ferreux

Caractéristiques techniques

Nombre de tranchants 1
 Angle 45°
 Type d'emmanchement emmanchement 6 pans SW 6,35 mm (¼")
 Sens de rotation rotation droite
 Matériaux acier WS

Compléments au produit

1539000, 1577000, 2426000, 2426099, 2421000, 2986099

Référence article	Contenu	Nombre de pièces	Diamètre du produit	Compatibilité outil	EAN-Code
2582000	1		10 mm	pour vis à tête fraisée, Ø 3 à 5 mm	4006885258204
2576000	1		12 mm	pour vis à tête fraisée, Ø 3 à 6 mm	4006885257603
2584000	1	3 pièces	12 mm, 16 mm, 19 mm	pour vis à tête fraisée, 3 à 10 mm	4006885258402
2577000	1		16 mm	pour vis à tête fraisée, Ø 3 à 8 mm	4006885257702
2578000	1		19 mm	pour vis à tête fraisée, Ø 3 à 10 mm	4006885257801

Fraiseur HSS, emmanchement 6 pans



MADE IN GERMANY

Compatibilité pour le matériau

Adapté pour Tôle d'acier, Bois, Plastique

Caractéristiques techniques

Nombre de tranchants 3
 Angle 45°
 Type d'emmanchement emmanchement 6 pans SW 6,35 mm (¼")
 Sens de rotation rotation droite

Compléments au produit

1539000, 1577000, 2426000, 2426099, 2421000, 2986099

Référence article	Contenu	Diamètre du produit	EAN-Code
2583000	1	10 mm	4006885258303
2580000	1	12 mm	4006885258006
2581000	1	16 mm	4006885258105

Fraiseur à noyer pour tête de vis, emmanchement 6 pans



MADE IN GERMANY

Compatibilité pour le matériau

Adapté pour Bois, Plastique, Métal non ferreux

Caractéristiques techniques

Nombre de tranchants 1
 Angle 45°
 Type d'emmanchement emmanchement 6 pans SW 6,35 mm (¼")
 Sens de rotation rotation droite
 Matériaux acier WS

Compléments au produit

1539000, 1577000, 2426000, 2426099, 2421000, 2986099

Référence article	Contenu	Nombre de pièces	Diamètre du produit	Compatibilité outil	EAN-Code
4370000	1		8 mm	pour vis à tête fraisée, Ø 3 à 4 mm	4006885437005
4375000	1	3 pièces	8 mm, 12 mm, 16 mm	pour vis à tête fraisée, Ø 3 à 8 mm	4006885437500
4372000	1		12 mm	pour vis à tête fraisée, Ø 3 à 6 mm	4006885437203
4373000	1		16 mm	pour vis à tête fraisée, Ø 3 à 8 mm	4006885437302

Fraiseur HSS avec butée, emmanchement 6 pans

Pour le perçage et le fraisage



- Produit 2 en 1 : foret d'amorçage et fraiseur avec 3 taillants
- utilisable dans les matériaux les plus divers d'une épaisseur max. de 10 mm : métal, métal non ferreux, plastique, plastique renforcé à la fibre de verre
- butée pour un travail contrôlé, évitant le perçage involontaire et l'endommagement du support

Compatibilité pour le matériau

Adapté pour Métal, Métal non ferreux, Plastique, Plastique renforcé de fibre de verre

Caractéristiques techniques

Nombre de tranchants	3
Angle	45°
Type d'emmanchement	emmanchement 6 pans SW 6,35 mm (¼")
Sens de rotation	rotation droite
Matériaux	HSS

Compléments au produit

1539000, 1577000, 2426000, 2426099, 2421000, 2986099

MADE IN GERMANY

Référence article	Contenu	Diamètre utile	EAN-Code
4382000	1	10 mm	4006885438200
4383000	1	12 mm	4006885438309

Fraiseur WS avec butée de profondeur, queue à six pans

Fraisage précis pour un vissage affleurant dans le bois



- butée de profondeur réglable avec positions de réglage fixes pour vis à tête fraisée jusqu'à un diamètre de filetage de 10 mm
- emmanchement 6 pans ¼" pour le changement rapide de l'outil
- 3 taillants pour des résultats parfaits

Compatibilité pour le matériau

Adapté pour Bois

Caractéristiques techniques

Diamètre utile	20 mm
Nombre de tranchants	3
Angle	45°
Type d'emmanchement	emmanchement 6 pans SW 6,35 mm (¼")
Sens de rotation	rotation droite
Matériaux	WS

Contenu de l'emballage

1 fraiseur WS avec butée de profondeur
1 clé hexagonale, SW 2

Compléments au produit

1577000, 2426000, 2426099, 2421000, 2986099

MADE IN GERMANY

Référence article	Contenu	Diamètre utile	Compatibilité outil	EAN-Code
4390000	1	20 mm	pour vis à tête fraisée, Ø 3 à 10 mm	4006885439009

Fraiseur HSS avec butée de profondeur, queue à trois pans

Pour ébavurer et fraiser des trous dans du métal



MADE IN GERMANY 

- butée de profondeur réglable pour des fraisages réguliers jusqu'à Ø 16,4 mm
- utilisable dans les matériaux les plus divers comme le métal, le plastique, le bois
- 3 taillants pour des résultats propres

Compatibilité pour le matériau

Adapté pour Métal, Métal non ferreux, Plastique, Bois

Caractéristiques techniques

Diamètre utile	16,4 mm
Longueur (profondeur) du produit	60 mm
Nombre de tranchants	3
Angle	45°
Diamètre de la queue	10 mm
Type d'emmanchement	emmanchement à trois pans
Sens de rotation	rotation droite
Matériaux	HSS

Contenu de l'emballage

- 1 fraiseur HSS avec butée de profondeur
- 1 clé hexagonale, SW 2

Référence article	Contenu	Diamètre utile	EAN-Code
4391000	1	16,4 mm	4006885439108


Forets – Pour toutes applications

Conformité

Nos forets remplissent les critères suivants :

- ✓ ProdSG
- ✓ Normes DIN et EU
- ✓ Certificat PGM (perforateurs)

Avec les forets wolcraft, vous êtes parfaitement équipé pour réaliser n'importe quel projet. Notre gamme de forets couvre tous les domaines d'application du bricolage et de l'artisanat professionnel, et se caractérise aussi par une grande compatibilité machines.



Forets métal

Trois niveaux de qualité :



HSS Co



HSS rectifié



HSS laminé



Forets à bois

Pour diverses applications de perçage du bois :



Forets à spirale



Mèches plates



Fraises à bois
d'encastrement



Fraises à bois
d'encastrement



Forets pour bois



Foret de coffrage

Forets à béton

Trois niveaux de qualité :



Standard
pour la maçonnerie,
les briques, le béton,
la pierre



Professional
pour le béton armé



Professional 4-Cut
pour les forage les plus
difficiles dans du béton
fortement armé

Différents emmanchements :



Rond



Hexagonal



SDS-Max



SDS-Plus



SDS-Quick

Forets spéciaux

Pour diverses applications de perçage dans différents matériaux :



Forets universels



Forets à rainurer



Forets pour verre
et carrelage



Forets diamant

Accessoires

Kits de butées de profondeur

- ✓ Pour le perçage limité en profondeur
- ✓ Compatibles avec forets à bois hélicoïdaux (Ø 6, 8, 10 mm)




Capteur de poussière

- ✓ Pour forets Ø 4–8 mm



Rallonge pour mèches plates

- ✓ Longueur de 270 mm
- ✓ Emmanchement 6 pans



Fraises d'ébavurage, forets étagés et forets-fraisoirs

Forets avec fraisoir

Foret avec fraisoir



Compatibilité pour le matériau

Adapté pour Bois, Plastique

Caractéristiques techniques

Angle 45°
Type d'emmanchement emmanchement rond
Vitesse de rotation 3000 RPM
Sens de rotation rotation droite

Contenu de l'emballage

1 foret avec fraisoir
1 clé Allen hexagonale de 2,5

Référence article	Contenu	Diamètre	Diamètre du foret	Compatibilité outil	EAN-Code
2498000	1	3.2 - 12 mm	3,2 mm	pour vis à tête fraisée, Ø 3,5 à 6 mm	4006885249806
2500000	1	3.5 - 9.5 mm	3,5 mm	pour vis à tête fraisée, Ø 4 à 4,5 mm	4006885250000
2499000	1	4.5 - 16 mm	4,5 mm	pour vis à tête fraisée, Ø 5 à 8 mm	4006885249905
2511000	1	4.5 - 11 mm	4,5 mm	pour vis à tête fraisée, Ø 5 à 6 mm	4006885251106

Foret avec fraisoir et butée de profondeur



Compatibilité pour le matériau

Adapté pour Bois, Plastique, Métal non ferreux

Caractéristiques techniques

Diamètre min. 3,2 mm
Diamètre max. 12 mm
Angle 45°
Type d'emmanchement emmanchement 6 pans
Vitesse de rotation 1500 RPM
Sens de rotation rotation droite
Matériaux WS
Autre caractéristique du produit avec fraisoir
avec butée de profondeur réglable

Contenu de l'emballage

1 foret d'amorçage avec fraisoir et butée de profondeur
1 clé Allen hexagonale de 2

Référence article	Contenu	Compatibilité outil	EAN-Code
2544000	1	pour vis à tête fraisée, Ø 4 à 5 mm	4006885254404

Foret avec fraisoir



MADE IN EU

Compatibilité pour le matériau

Adapté pour Bois de terrasse, Bois

Caractéristiques techniques

Diamètre min. 4,5 mm
 Diamètre max. 12 mm
 Angle 45°
 Type d'emmanchement emmanchement 6 pans
 Vitesse de rotation 1500 RPM
 Sens de rotation rotation droite

Contenu de l'emballage

1 foret avec fraisoir
 1 clé Allen hexagonale de 2

Référence article	Contenu	Compatibilité outil	EAN-Code
2545000	1	pour vis à tête fraisée, Ø 5 à 6 mm	4006885254503

Foret avec fraisoir et butée de profondeur

Pré-perçage et fraisage en une seule étape



MADE IN GERMANY

- Produit 2 en 1 : foret d'amorçage et fraisoir
- butée de profondeur réglable pour des fraisages réguliers jusqu'à Ø 12 mm
- 3 taillants pour des résultats propres

Compatibilité pour le matériau

Adapté pour Bois de terrasse, Bois

Caractéristiques techniques

Diamètre min. 3,2 mm
 Diamètre max. 12 mm
 Angle 45°
 Type d'emmanchement emmanchement 6 pans SW 6,35 mm (¼")
 Vitesse de rotation 1000 - 1500 RPM
 Sens de rotation rotation droite
 Matériaux WS

Référence article	Contenu	Compatibilité outil	EAN-Code
4392000	1	pour vis à tête fraisée, Ø 3,5 à 6 mm	4006885439207

Fraises d'ébavurage, forets étagés et forets-fraisoirs

Fraises d'ébavurage

Fraise d'ébavurage HSS



Compatibilité pour le matériau

Adapté pour Tôle d'acier, Acier inoxydable (inox), Métal non ferreux, Plastique

Caractéristiques techniques

Nombre de tranchants 2
 Type d'emmanchement emmanchement rond
 Vitesse de rotation 1500 RPM
 Sens de rotation rotation droite
 Matériaux HSS

MADE IN GERMANY

Référence article	Contenu	Diamètre	Longueur utile	Diamètre de la queue	EAN-Code
2518000	1	3 - 13.5 mm	30 mm	8 mm	4006885251809
2524000	1	5 - 20 mm	42,5 mm	8 mm	4006885252400
2519000	1	8 - 31 mm	52,5 mm	10 mm	4006885251908

Fraise d'ébavurage HSS



Compatibilité pour le matériau

Adapté pour Tôle d'acier, Acier inoxydable (inox), Métal non ferreux, Plastique

Caractéristiques techniques

Longueur utile 32 mm
 Type d'emmanchement emmanchement rond
 Vitesse de rotation 1500 RPM
 Sens de rotation rotation droite
 Matériaux HSS

MADE IN GERMANY

Référence article	Contenu	Diamètre	Longueur utile	Diamètre de la queue	EAN-Code
2522000	1	6 - 25 mm	32 mm	8 mm	4006885252202

Fraise d'ébavurage WS



Compatibilité pour le matériau

Adapté pour Bois, Plastique, Métal non ferreux

Caractéristiques techniques

Longueur utile 32 mm
 Type d'emmanchement emmanchement rond
 Vitesse de rotation 1500 RPM
 Sens de rotation rotation droite
 Matériaux WS

MADE IN GERMANY 

Référence article	Contenu	Diamètre	Longueur utile	Diamètre de la queue	EAN-Code
2523000	1	6 - 24 mm	32 mm	8 mm	4006885252301

Fraise d'ébavurage HSS

Pour fraiser et élargir des trous



- adaptées à l'inox, le plastique, les métaux non ferreux et la tôle d'acier
- avec pointe de centrage pour marquer ou percer légèrement
- emmanchement 6 pans 1/4" pour le changement rapide de l'outil

Compatibilité pour le matériau

Adapté pour Plastique, Métal non ferreux, Tôle d'acier, Inox

Caractéristiques techniques

Longueur utile 21 mm
 Nombre de tranchants 2
 Type d'emmanchement emmanchement 6 pans SW 6,35 mm (1/4")
 Vitesse de rotation 500 - 3000 RPM
 Sens de rotation rotation droite
 Matériaux HSS

MADE IN GERMANY 

Référence article	Contenu	Diamètre	Longueur utile	EAN-Code
4393000	1	4 - 12,2 mm	21 mm	4006885439306

Fraises d'ébavurage, forets étagés et forets-fraisoirs

Fraises étagées

Fraises étagées HSS



MADE IN GERMANY

Compatibilité pour le matériau

Adapté pour Tôle d'acier max. 2 mm, Tôle inox max. 2 mm, Métal non ferreux, Plastique

Caractéristiques techniques

Nombre de tranchants 3
 Type d'emmanchement emmanchement rond
 Vitesse de rotation 1500 RPM
 Sens de rotation rotation droite
 Matériaux HSS
 Autre caractéristique du produit avec pointe d'amorçage

Référence article	Contenu	Diamètre	Diamètre utile	Longueur utile	Diamètre de la queue	EAN-Code
2515000	1	4 - 20 mm	4, 6, 8, 10, 12, 14, 16, 18, 20 mm	42,5 mm	8 mm	4006885251502
2516000	1	8 - 30 mm	8, 14, 16, 18, 20, 22, 24, 26, 28, 30 mm	52,5 mm	10 mm	4006885251601
2585000	1	8 - 35 mm	8, 14, 16, 18, 20, 22, 26, 28, 32, 35 mm	52,5 mm	10 mm	4006885258501

Foret spécial HSS



MADE IN GERMANY

Compatibilité pour le matériau

Adapté pour Tôle d'acier max. 2 mm, Tôle inox max. 2 mm, Métal non ferreux, Plastique

Caractéristiques techniques

Diamètre utile 4 mm
 6 mm
 8 mm
 10 mm
 Diamètre utile 6, 10, 8, 4 mm
 Longueur utile 21 mm
 Nombre de tranchants 3
 Type d'emmanchement emmanchement 6 pans SW 6,35 mm (1/4")
 Vitesse de rotation 1500 RPM
 Sens de rotation rotation droite
 Matériaux HSS

Référence article	Contenu	Diamètre	Diamètre utile	Longueur utile	EAN-Code
2555000	1	4 - 10 mm	6, 10, 8, 4 mm	21 mm	4006885255500

Foret spécial pour PRV



MADE IN GERMANY

Compatibilité pour le matériau

Adapté pour Plastique renforcé de fibre de verre, Plastique

Caractéristiques techniques

Diamètre utile 28 mm
32 mm
35 mm

Diamètre utile 32, 35, 28 mm

Type d'emmanchement emmanchement rond

Vitesse de rotation 300 RPM

Sens de rotation rotation droite

Matériaux WS

Référence article	Contenu	Diamètre	Diamètre utile	Diamètre de la queue	EAN-Code
3759000	1	28 - 35 mm	32, 35, 28 mm	10 mm	4006885375901

Forets à métaux

Foret métaux HSS-Co

Foret à métaux HSS-Co



Compatibilité pour le matériau

Adapté pour Acier inoxydable (INOX), Métal, Métal non ferreux, Fonte malléable, Bronze, Tôle, Carrosserie, Plastique

Caractéristiques techniques

Angle de pointe du foret 130°

Type d'emmanchement emmanchement rond

Sens de rotation rotation droite

Matériaux HSS Co

Revêtement à alliage au cobalt

Autre caractéristique du produit diamètre de l'hélice à réduction progressive

Procédé de fabrication rectifié avec précision

Conforme à la norme DIN 338

Référence article	Contenu	Nombre de pièces	Diamètre du foret	Longueur utile	Longueur du foret	EAN-Code
7443010	1		2 mm	24 mm	49 mm	4006885744301
7444010	1		2,5 mm	30 mm	57 mm	4006885744400
7445010	1		3 mm	33 mm	61 mm	4006885744509
7446010	1		3,2 mm	36 mm	65 mm	4006885744608
7448010	1		3,5 mm	39 mm	70 mm	4006885744806
7450010	1		4 mm	43 mm	75 mm	4006885745001
7451010	1		4,2 mm	43 mm	75 mm	4006885745100
7452010	1		4,5 mm	47 mm	80 mm	4006885745209
7453010	1		4,8 mm	52 mm	86 mm	4006885745308
7454010	1		5 mm	52 mm	86 mm	4006885745407
7455010	1		5,5 mm	57 mm	93 mm	4006885745506
7456010	1		6 mm	57 mm	93 mm	4006885745605

Référence article	Contenu	Nombre de pièces	Diamètre du foret	Longueur utile	Longueur du foret	EAN-Code
7457010	1		6,5 mm	63 mm	101 mm	4006885745704
7458010	1		7 mm	69 mm	109 mm	4006885745803
7459010	1		7,5 mm	69 mm	109 mm	4006885745902
7460010	1		8 mm	75 mm	117 mm	4006885746008
7461010	1		8,5 mm	75 mm	117 mm	4006885746107
7462010	1		9 mm	81 mm	125 mm	4006885746206
7463010	1		9,5 mm	81 mm	125 mm	4006885746305
7464010	1		10 mm	87 mm	133 mm	4006885746404
7118000	1	6 pièces	2 mm, 3 mm, 4 mm, 5 mm, 6 mm, 8 mm			4006885711808

Forets à métaux

Foret métaux HSS rectifiés

Foret à métaux HSS rectifiés, emmanchement 6 pans



Compatibilité pour le matériau

Adapté pour

Acier, Fonte d'acier, Fonte malléable, Fonte grise, Métal non ferreux, Plastique

Caractéristiques techniques

Angle de pointe du foret

135°

Type d'emmanchement

emmanchement 6 pans SW 6,35 mm (1/4")

Sens de rotation

rotation droite

Matériaux

HSS

Autre caractéristique du produit

diamètre de l'hélice conique et épaisseur croissante du corps

Procédé de fabrication

rectifié avec précision

Conforme à la norme

DIN 338

Référence article	Contenu	Nombre de pièces	Diamètre du foret	Longueur utile	Longueur du foret	EAN-Code
7121000	1	5 pièces	2 mm, 3 mm, 4 mm, 5 mm, 6 mm			4006885712102
7256000	1		2 mm	16 mm	47 mm	4006885725607
7257000	1		3 mm	16 mm	47 mm	4006885725706
7258000	1		4 mm	20 mm	53 mm	4006885725805
7259000	1		5 mm	26 mm	59 mm	4006885725904
7260000	1		6 mm	26 mm	59 mm	4006885726000

Foret à métaux HSS rectifiés

**Compatibilité pour le matériau**

Adapté pour

Acier, Fonte d'acier, Fonte malléable, Fonte grise, Métal non ferreux, Plastique

Caractéristiques techniques

Angle de pointe du foret

118°

Type d'emmanchement

emmanchement rond

Sens de rotation

rotation droite

Matériaux

HSS

Autre caractéristique du produit

diamètre de l'hélice conique et épaisseur croissante du corps

Procédé de fabrication

rectifié avec précision

Conforme à la norme

DIN 338

Référence article	Contenu	Nombre de pièces	Diamètre du foret	Longueur utile	Longueur du foret	EAN-Code
7541010	3		1 mm	12 mm	34 mm	4006885754102
7542010	3		1,5 mm	18 mm	40 mm	4006885754201
7543010	3		2 mm	24 mm	49 mm	4006885754300
7544010	3		2,5 mm	30 mm	57 mm	4006885754409
7545010	3		3 mm	33 mm	61 mm	4006885754508
7536010	1		3,1 mm	36 mm	65 mm	4006885753600
7546010	1		3,2 mm	36 mm	65 mm	4006885754607
7548010	1		3,5 mm	39 mm	70 mm	4006885754805
7550010	1		4 mm	43 mm	75 mm	4006885755000
7537010	1		4,1 mm	43 mm	75 mm	4006885753709
7551010	1		4,2 mm	43 mm	75 mm	4006885755109
7552010	1		4,5 mm	47 mm	80 mm	4006885755208
7554010	1		5 mm	52 mm	86 mm	4006885755406
7538010	1		5,1 mm	52 mm	86 mm	4006885753808
7555010	1		5,5 mm	57 mm	93 mm	4006885755505
7556010	1		6 mm	57 mm	93 mm	4006885755604
7557010	1		6,5 mm	63 mm	101 mm	4006885755703
7558010	1		7 mm	69 mm	109 mm	4006885755802
7560010	1		8 mm	75 mm	117 mm	4006885756007
7561010	1		8,5 mm	75 mm	117 mm	4006885756106
7562010	1		9 mm	81 mm	125 mm	4006885756205
7564010	1		10 mm	87 mm	133 mm	4006885756403
7565010	1		10,5 mm	87 mm	133 mm	4006885756502
7566010	1		11 mm	94 mm	142 mm	4006885756601
7568010	1		12 mm	101 mm	151 mm	4006885756809
7569010	1		12,5 mm	101 mm	151 mm	4006885756908
7570010	1		13 mm	101 mm	151 mm	4006885757004
7572010	1		14 mm	108 mm	160 mm	4006885757202
7573010	1		15 mm	114 mm	169 mm	4006885757301
7574010	1		16 mm	120 mm	178 mm	4006885757400
7101000	1	6 pièces	2 mm, 3 mm, 4 mm, 5 mm, 6 mm, 8 mm			4006885710108
7100000	1	13 pièces	1,5 mm, 2 mm, 2,5 mm, 3 mm, 3,3 mm, 3,5 mm, 4 mm, 4,2 mm, 4,5 mm, 5 mm, 5,5 mm, 6 mm, 6,5 mm			4006885710009
7102000	1	13 pièces	2 mm, 2,5 mm, 3 mm, 3,2 mm, 3,5 mm, 4 mm, 4,5 mm, 5 mm, 5,5 mm, 6 mm, 6,5 mm, 7 mm, 8 mm			4006885710207

Foret à métaux HSS rectifiés, long

**Compatibilité pour le matériau**

Adapté pour Acier, Fonte de fer, Métal non ferreux, Plastique

Caractéristiques techniques

Angle de pointe du foret 118°
 Type d'emmanchement emmanchement rond
 Sens de rotation rotation droite
 Matériaux HSS
 Autre caractéristique du produit version longue
 Procédé de fabrication rectifié avec précision
 Conforme à la norme DIN 340

Référence article	Contenu	Diamètre du foret	Longueur utile	Longueur du foret	EAN-Code
7587010	1	3 mm	66 mm	100 mm	4006885758704
7591010	1	4 mm	78 mm	119 mm	4006885759107
7594010	1	5 mm	87 mm	132 mm	4006885759404
7596010	1	6 mm	91 mm	139 mm	4006885759602
7599010	1	8 mm	109 mm	165 mm	4006885759909
7602010	1	10 mm	121 mm	184 mm	4006885760202

Forets à métaux

Forets métaux HSS laminés

Foret à métaux HSS laminé

**Compatibilité pour le matériau**

Adapté pour Acier, Fonte de fer, Métal non ferreux, Plastique

Caractéristiques techniques

Angle de pointe du foret 118°
 Type d'emmanchement emmanchement rond
 Sens de rotation rotation droite
 Matériaux HSS
 Autre caractéristique du produit pointe affûtée
 Procédé de fabrication laminé
 Conforme à la norme DIN 338

Référence article	Contenu	Nombre de pièces	Diamètre du foret	Longueur utile	Longueur du foret	EAN-Code
7491010	3		1 mm	12 mm	34 mm	4006885749108
7492010	3		1,5 mm	18 mm	40 mm	4006885749207
7493010	3		2 mm	24 mm	49 mm	4006885749306
7494010	3		2,5 mm	30 mm	57 mm	4006885749405
7495010	3		3 mm	33 mm	61 mm	4006885749504
7496010	1		3,2 mm	36 mm	65 mm	4006885749603
7498010	1		3,5 mm	39 mm	70 mm	4006885749801
7500010	1		4 mm	43 mm	75 mm	4006885750005
7501010	1		4,2 mm	43 mm	75 mm	4006885750104

Référence article	Contenu	Nombre de pièces	Diamètre du foret	Longueur utile	Longueur du foret	EAN-Code
7502010	1		4,5 mm	47 mm	80 mm	4006885750203
7504010	1		5 mm	52 mm	86 mm	4006885750401
7505010	1		5,5 mm	57 mm	93 mm	4006885750500
7506010	1		6 mm	57 mm	93 mm	4006885750609
7507010	1		6,5 mm	63 mm	101 mm	4006885750708
7508010	1		7 mm	69 mm	109 mm	4006885750807
7509010	1		7,5 mm	69 mm	109 mm	4006885750906
7510010	1		8 mm	75 mm	117 mm	4006885751002
7511010	1		8,5 mm	75 mm	117 mm	4006885751101
7512010	1		9 mm	81 mm	125 mm	4006885751200
7514010	1		10 mm	87 mm	133 mm	4006885751408
7515010	1		10,5 mm	87 mm	133 mm	4006885751507
7516010	1		11 mm	94 mm	142 mm	4006885751606
7518010	1		12 mm	101 mm	151 mm	4006885751804
7520010	1		13 mm	101 mm	151 mm	4006885752009
7530010	1		14 mm	108 mm	160 mm	4006885753006
7534010	1		15 mm	114 mm	169 mm	4006885753402
7535010	1		16 mm	120 mm	178 mm	4006885753501
7105000	1	6 pièces	2 mm, 3 mm, 4 mm, 5 mm, 6 mm, 8 mm			4006885710504
8453000	1	6 pièces	2 mm, 3 mm, 4 mm, 5 mm, 6 mm, 8 mm			4006885845305
7104000	1	13 pièces	1,5 mm, 2 mm, 2,5 mm, 3 mm, 3,3 mm, 3,5 mm, 4 mm, 4,2 mm, 4,5 mm, 5 mm, 5,5 mm, 6 mm, 6,5 mm			4006885710405
7106000	1	13 pièces	2 mm, 2,5 mm, 3 mm, 3,2 mm, 3,5 mm, 4 mm, 4,5 mm, 5 mm, 5,5 mm, 6 mm, 6,5 mm, 7 mm, 8 mm			4006885710603
7103000	1	16 pièces	1 mm, 1,5 mm, 2 mm, 2,5 mm, 3 mm, 3,2 mm, 3,5 mm, 4 mm, 4,2 mm, 4,5 mm, 5 mm, 6 mm, 7 mm, 8 mm, 9 mm, 10 mm			4006885710306

Forets à bois

Forets bois HSS

Foret à bois hélicoïdal HSS « Professional »



- particulièrement approprié pour une utilisation dans la construction de meubles ou de terrasses en bois
- avec 2 chanfreins de guidage pour un meilleur guidage des trous de perçage
- avec rainure guide-copeaux pour une évacuation optimale des copeaux

Compatibilité pour le matériau

Adapté pour Bois, Bois dur, Bois de terrasse

Caractéristiques techniques

Sens de rotation rotation droite

Matériaux HSS

Compléments au produit

4686000

Référence article	Contenu	Nombre de pièces	Diamètre du foret	Longueur utile	Longueur du foret	Type d'emmanchement	EAN-Code
7246000	1		4 mm	43 mm	75 mm	emmanchement rond	4006885724600
7247000	1		5 mm	52 mm	86 mm	emmanchement rond	4006885724709
7248000	1		6 mm	57 mm	94 mm	emmanchement rond	4006885724808
7249000	1		8 mm	75 mm	117 mm	emmanchement rond	4006885724907
7250000	1		10 mm	87 mm	133 mm	emmanchement rond	4006885725003
7251000	1		12 mm	96 mm	151 mm	emmanchement rond	4006885725102
7252000	1		14 mm	97 mm	151 mm	emmanchement rond	4006885725201
7253000	1		16 mm	100 mm	160 mm	emmanchement rond	4006885725300
7254000	1		18 mm	120 mm	180 mm	emmanchement rond	4006885725409
7255000	1		20 mm	130 mm	200 mm	emmanchement rond	4006885725508
7120000	1	6 pcs	3 mm, 4 mm, 5 mm, 6 mm, 8 mm, 10 mm			emmanchement rond	4006885712003

Forets à bois

Forets à bois CV

Foret à bois hélicoïdal CV, emmanchement 6 pans



Compatibilité pour le matériau

Adapté pour

Bois, Contreplaqué, Panneau d'aggloméré, Panneau de fibres dur

Caractéristiques techniques

Sens de rotation

rotation droite

Matériaux

CV

Autre caractéristique du produit

rectifiée de façon cylindrique
pointe de centrage rectifiée
tranchant avant rectifié

Conforme à la norme

DIN 7487

Référence article	Contenu	Nombre de pièces	Diamètre du foret	Longueur utile	Longueur du foret	Type d'emmanchement	EAN-Code
7122000	1	5 pièces	3 mm, 4 mm, 5 mm, 6 mm, 8 mm			emmanchement 6 pans SW 6,35 mm (¼")	4006885712201
7261000	1		3 mm	35 mm	65 mm	emmanchement 6 pans SW 6,35 mm (¼")	4006885726109
7262000	1		4 mm	40 mm	75 mm	emmanchement 6 pans SW 6,35 mm (¼")	4006885726208
7263000	1		5 mm	50 mm	85 mm	emmanchement 6 pans SW 6,35 mm (¼")	4006885726307
7264000	1		6 mm	55 mm	90 mm	emmanchement 6 pans SW 6,35 mm (¼")	4006885726406

Foret à bois hélicoïdal CV



Compatibilité pour le matériau

Adapté pour

Bois, Contreplaqué, Panneau d'aggloméré, Panneau de fibres dur

Caractéristiques techniques

Sens de rotation

rotation droite

Matériaux

CV

Autre caractéristique du produit

rectifiée de façon cylindrique
pointe de centrage rectifiée
tranchant avant rectifié

Conforme à la norme

DIN 7487

Compléments au produit

4686000

Référence article	Contenu	Nombre de pièces	Diamètre du foret	Longueur utile	Longueur du foret	Type d'emmanchement	EAN-Code
7603010	1		3 mm	33 mm	61 mm	emmanchement rond	4006885760301
8458000	1	5 pièces	4 mm, 5 mm, 6 mm, 8 mm, 10 mm			emmanchement rond	4006885845800
7604010	1		4 mm	43 mm	75 mm	emmanchement rond	4006885760400
7605010	1		5 mm	52 mm	86 mm	emmanchement rond	4006885760509
7606010	1		6 mm	57 mm	94 mm	emmanchement rond	4006885760608
7607010	1		7 mm	69 mm	109 mm	emmanchement rond	4006885760707

Référence article	Contenu	Nombre de pièces	Diamètre du foret	Longueur utile	Longueur du foret	Type d'emmanchement	EAN-Code
7608010	1		8 mm	75 mm	117 mm	emmanchement rond	4006885760806
7610010	1		10 mm	87 mm	133 mm	emmanchement rond	4006885761001
7612010	1		12 mm	96 mm	151 mm	emmanchement rond	4006885761209
7614010	1		14 mm	97 mm	151 mm	emmanchement rond	4006885761407
7615010	1		15 mm	100 mm	160 mm	emmanchement rond	4006885761506
7616010	1		16 mm	100 mm	160 mm	emmanchement rond	4006885761605
7618010	1		18 mm	120 mm	180 mm	emmanchement rond	4006885761803
7619010	1		20 mm	130 mm	200 mm	emmanchement rond	4006885761902

Forets à bois

Forets pour bois épais

Foret pour bois épais « Speedwinder »



Compatibilité pour le matériau

Adapté pour

Poutres en bois, Bois épais

Caractéristiques techniques

Sens de rotation

rotation droite

Référence article	Contenu	Diamètre du foret	Longueur utile	Longueur du foret	Type d'emmanchement	EAN-Code
7132000	1	8 mm	90 mm	165 mm	emmanchement 6 pans SW 6,35 mm (¼")	4006885713208
7133000	1	10 mm	90 mm	165 mm	emmanchement 6 pans SW 6,35 mm (¼")	4006885713307
7134000	1	12 mm	90 mm	165 mm	emmanchement 6 pans SW 6,35 mm (¼")	4006885713406
7135000	1	14 mm	90 mm	165 mm	emmanchement 6 pans SW 6,35 mm (¼")	4006885713505
7136000	1	16 mm	90 mm	165 mm	emmanchement 6 pans SW 6,35 mm (¼")	4006885713604
7137000	1	18 mm	90 mm	165 mm	emmanchement 6 pans SW 6,35 mm (¼")	4006885713703
7138000	1	20 mm	90 mm	165 mm	emmanchement 6 pans SW 6,35 mm (¼")	4006885713802
7139000	1	26 mm	90 mm	165 mm	emmanchement 6 pans	4006885713901
7140000	1	30 mm	90 mm	165 mm	emmanchement 6 pans	4006885714007

Foret pour bois épais « Standard »



Compatibilité pour le matériau

Adapté pour

Poutres en bois, Bois épais

Caractéristiques techniques

Sens de rotation

rotation droite

Matériaux

acier à outils WS fortement allié

Autre caractéristique du produit

pointe de centrage en spirale

pointe et tranchants rectifiés avec précision

Référence article	Contenu	Diamètre du foret	Longueur utile	Longueur du foret	Type d'emmanchement	EAN-Code
7659010	1	6 mm	190 mm	250 mm	emmanchement 6 pans	4006885765900
7667010	1	6 mm	325 mm	400 mm	emmanchement 6 pans	4006885766709
7658010	1	8 mm	190 mm	250 mm	emmanchement 6 pans	4006885765801
7668010	1	8 mm	325 mm	400 mm	emmanchement 6 pans	4006885766808
7660010	1	10 mm	190 mm	250 mm	emmanchement 6 pans	4006885766006
7670010	1	10 mm	325 mm	400 mm	emmanchement 6 pans	4006885767003
7661010	1	12 mm	190 mm	250 mm	emmanchement 6 pans	4006885766105
7671010	1	12 mm	325 mm	400 mm	emmanchement 6 pans	4006885767102
7662010	1	14 mm	190 mm	250 mm	emmanchement 6 pans	4006885766204
7672010	1	14 mm	325 mm	400 mm	emmanchement 6 pans	4006885767201
7663010	1	16 mm	190 mm	250 mm	emmanchement 6 pans	4006885766303
7673010	1	16 mm	325 mm	400 mm	emmanchement 6 pans	4006885767300
7664010	1	18 mm	190 mm	250 mm	emmanchement 6 pans	4006885766402
7674010	1	18 mm	325 mm	400 mm	emmanchement 6 pans	4006885767409
7665010	1	20 mm	190 mm	250 mm	emmanchement 6 pans	4006885766501
7675010	1	20 mm	325 mm	400 mm	emmanchement 6 pans	4006885767508
7676010	1	22 mm	325 mm	400 mm	emmanchement 6 pans	4006885767607

Forets à bois

Forets de coffrage

Foret de coffrage



MADE IN GERMANY

Compatibilité pour le matériau

Adapté pour

Bois de construction, Panneau d'aggloméré, Panneau insonorisant

Caractéristiques techniques

Angle de pointe du foret

118°

Sens de rotation

rotation droite

Matériaux

CV

Autre caractéristique du produit

spirale complète à partir de Ø 16 mm
raccord par filetage foret/queue

Conforme à la norme

DIN 7490

Référence article	Contenu	Diamètre du foret	Longueur utile	Longueur du foret	Type d'emmanchement	EAN-Code
7680010	1	8 mm	75 mm	400 mm	emmanchement rond	4006885768000
7681010	1	10 mm	87 mm	400 mm	emmanchement rond	4006885768109
7682010	1	12 mm	100 mm	400 mm	emmanchement rond	4006885768208
7683010	1	14 mm	110 mm	400 mm	emmanchement rond	4006885768307
7684010	1	16 mm	100 mm	400 mm	emmanchement rond	4006885768406

Forets à bois

Mèches plates pour bois

Mèche à bois plate



Compatibilité pour le matériau

Adapté pour

Bois, Contreplaqué, Panneau d'aggloméré, Panneau de fibres dur

Caractéristiques techniques

Sens de rotation

rotation droite

Matériaux

acier WS

Autre caractéristique du produit

pointe de centrage affûtée
coupe rectifiée

Accessoires

7629000

Référence article	Contenu	Diamètre du foret	Longueur du foret	Type d'emmanchement	EAN-Code
7634000	1	14 mm	152 mm	emmanchement 6 pans SW 6,35 mm (¼")	4006885763401
7635000	1	16 mm	152 mm	emmanchement 6 pans SW 6,35 mm (¼")	4006885763500
7636000	1	18 mm	152 mm	emmanchement 6 pans SW 6,35 mm (¼")	4006885763609
7638000	1	20 mm	152 mm	emmanchement 6 pans SW 6,35 mm (¼")	4006885763807

Référence article	Contenu	Diamètre du foret	Longueur du foret	Type d'emmanchement	EAN-Code
7639000	1	22 mm	152 mm	emmanchement 6 pans SW 6,35 mm (¼")	4006885763906
7641000	1	25 mm	152 mm	emmanchement 6 pans SW 6,35 mm (¼")	4006885764101
7643000	1	30 mm	152 mm	emmanchement 6 pans SW 6,35 mm (¼")	4006885764309
7646000	1	35 mm	152 mm	emmanchement 6 pans SW 6,35 mm (¼")	4006885764606

Forets à bois

Fraises d'encastrement pour bois

Fraise à bois d'encastrement WS



Compatibilité pour le matériau

Adapté pour

Bois, Plastique

Caractéristiques techniques

Vitesse de rotation max.

3 000 RPM

Sens de rotation

rotation droite

Matériaux

WS

Autre caractéristique du produit

avec taillants d'amorçage

avec pointe de centrage



Compléments au produit

4686000

Référence article	Contenu	Diamètre du foret	Longueur du foret	Type d'emmanchement	Vitesse de rotation max.	EAN-Code
3361000	1	15 mm	90 mm	emmanchement rond	3 000 RPM	4006885336100
3305000	1	20 mm	53 mm	emmanchement rond	3 000 RPM	4006885330504
3362000	1	20 mm	90 mm	emmanchement rond	3 000 RPM	4006885336209
3306000	1	25 mm	53 mm	emmanchement rond	3 000 RPM	4006885330603
3363000	1	25 mm	90 mm	emmanchement rond	3 000 RPM	4006885336308
3300000	1	26 mm	53 mm	emmanchement rond	3 000 RPM	4006885330009
3364000	1	26 mm	90 mm	emmanchement rond	3 000 RPM	4006885336407
3301000	1	30 mm	53 mm	emmanchement rond	3 000 RPM	4006885330108
3365000	1	30 mm	90 mm	emmanchement rond	3 000 RPM	4006885336506
3302000	1	35 mm	53 mm	emmanchement rond	3 000 RPM	4006885330207
3366000	1	35 mm	90 mm	emmanchement rond	3 000 RPM	4006885336605
3303000	1	40 mm	53 mm	emmanchement rond	3 000 RPM	4006885330306

Fraise à bois d'encastrement CT

Perçage de trous à charnières d'une grande précision et longue durée d'utilisation



Compatibilité pour le matériau

Adapté pour

Panneaux stratifiés, Panneau plaqué, Panneau d'aggloméré, Bois, Plastique

Caractéristiques techniques

Vitesse de rotation max.

3 000 RPM

Sens de rotation

rotation droite

Matériaux

carbure de tungstène rapporté

Autre caractéristique du produit

avec taillants d'amorçage

avec pointe de centrage

Compléments au produit

4686000

Référence article	Contenu	Diamètre du foret	Longueur du foret	Type d'emmanchement	Vitesse de rotation max.	EAN-Code
3374000	1	26 mm	90 mm	emmanchement rond	3 000 RPM	4006885337404
3376000	1	35 mm	90 mm	emmanchement rond	3 000 RPM	4006885337602

Forets à bois

Fraises d'encastrement pour bois

Fraise à bois d'encastrement, emmanchement 6 pans



Compatibilité pour le matériau

Adapté pour

Bois tendre, Panneau d'aggloméré stratifié, Plastique

Caractéristiques techniques

Sens de rotation

rotation droite

Matériaux

CV

Autre caractéristique du produit

avec pointe de centrage

2 tranchants principaux

tranchants périphériques crénelés

Référence article	Contenu	Diamètre du foret	Longueur du foret	Type d'emmanchement	Vitesse de rotation max.	EAN-Code
3309000	1	26 mm	90 mm	emmanchement 6 pans SW 6,35 mm (¼")	1 200 RPM	4006885330900
3310000	1	35 mm	90 mm	emmanchement 6 pans SW 6,35 mm (¼")	1 000 RPM	4006885331006

Fraise à bois d'encastrement



Compatibilité pour le matériau

Adapté pour

Bois, Panneau d'aggloméré stratifié, Plastique

Caractéristiques techniques

Sens de rotation

rotation droite

Matériaux

CV, acier à outils WS fortement allié

Autre caractéristique du produit

avec pointe de centrage

2 tranchants principaux

tranchants périphériques crénelés

Compléments au produit

4686000

Référence article	Contenu	Nombre de pièces	Diamètre du foret	Longueur du foret	Type d'emmanchement	Vitesse de rotation max.	EAN-Code
3313000	1		15 mm	90 mm	emmanchement rond	2 400 RPM	4006885331303
1002000	1	5 pièces	15 mm, 20 mm, 25 mm, 30 mm, 35 mm	90 mm	emmanchement rond		4006885100206
3315000	1		20 mm	90 mm	emmanchement rond	1 800 RPM	4006885331501
3316000	1		22 mm	90 mm	emmanchement rond	1 800 RPM	4006885331600
3317000	1		25 mm	90 mm	emmanchement rond	1 800 RPM	4006885331709
3318000	1		26 mm	90 mm	emmanchement rond	1 600 RPM	4006885331808
3319000	1		28 mm	90 mm	emmanchement rond	1 600 RPM	4006885331907
3320000	1		30 mm	90 mm	emmanchement rond	1 600 RPM	4006885332003
3321000	1		32 mm	90 mm	emmanchement rond	1 600 RPM	4006885332102
3322000	1		35 mm	90 mm	emmanchement rond	1 600 RPM	4006885332201
3325000	1		40 mm	90 mm	emmanchement rond	1 000 RPM	4006885332508
3326000	1		45 mm	90 mm	emmanchement rond	1 000 RPM	4006885332607
3328000	1		48 mm	90 mm	emmanchement rond	1 000 RPM	4006885332805
3327000	1		50 mm	90 mm	emmanchement rond	1 000 RPM	4006885332706

Forets à bois

Kits

Jeu de forets à bois hélicoïdaux avec butée de profondeur, 6 pièces

Kit pour le perçage limité en profondeur des assemblages du bois



- 3 forets pour chevilles (6, 8, 10 mm Ø) avec butée de profondeur pour le perçage limité en profondeur du bois, des contreplaqués, des panneaux d'aggloméré et de fibres durs
- en acier CV avec pointe de centrage
- montage simple et sûr sur le foret

Compatibilité pour le matériau

Adapté pour

Bois, Contreplaqué, Panneau d'aggloméré, Panneau de fibres dur

Caractéristiques techniques

Sens de rotation

rotation droite

Matériaux

CV

Autre caractéristique du produit

rectifiée de façon cylindrique
pointe de centrage rectifiée
tranchant avant rectifié

Conforme à la norme

DIN 7487

Contenu de l'emballage

3 forets à bois hélicoïdaux de 6, 8, 10 mm de diamètre

3 butées de profondeur de 6, 8, 10 mm de diamètre

Accessoire(s) pour

3750000, 4640000, 4645000, 4650000

Référence article	Contenu	Nombre de pièces	Diamètre du foret	EAN-Code
2730000	1	6 pièces	6 mm, 8 mm, 10 mm	4006885273009

Jeu de forets à bois hélicoïdaux avec butée de profondeur, 2 pièces

Pour le perçage limité en profondeur pour l'assemblage du bois



- forets à chevilles avec butée de profondeur pour le perçage limité en profondeur du bois, des contreplaqués, des panneaux d'aggloméré et de fibres durs
- tranchant avant rectifié avec précision et pointe de centrage
- montage simple et sécurisé de la butée de profondeur sur le foret, longue durée de vie

Compatibilité pour le matériau

Adapté pour Bois, Contreplaqué, Panneau d'aggloméré, Panneau de fibres dur

Caractéristiques techniques

Sens de rotation rotation droite
 Autre caractéristique du produit rectifiée de façon cylindrique
 pointe de centrage rectifiée
 tranchant avant rectifié
 butée de profondeur en zinc moulé sous pression

Conforme à la norme DIN 7487

Contenu de l'emballage

1 foret à bois hélicoïdal
 1 butée de profondeur

Accessoire(s) pour

3750000, 4640000, 4645000, 4650000

Référence article	Contenu	Nombre de pièces	Diamètre du foret	EAN-Code
2731000	1	2 pièces	6 mm	4006885273108
2732000	1	2 pièces	8 mm	4006885273207
2733000	1	2 pièces	10 mm	4006885273306

Coffret forets à bois hélicoïdaux CV 7 pièces



Compatibilité pour le matériau

Adapté pour Bois, Contreplaqué, Panneau d'aggloméré, Panneau de fibres dur

Caractéristiques techniques

Autre caractéristique du produit rectifiée de façon cylindrique
 pointe de centrage rectifiée
 tranchant avant rectifié

Conforme à la norme DIN 7487
 Type d'emmanchement emmanchement rond
 Sens de rotation rotation droite

Contenu de l'emballage

6 forets à bois hélicoïdaux CV, Ø 3, 4, 5, 6, 8, 10 mm
 1 fraiseur WS, Ø 12 mm, 45°

Référence article	Contenu	Nombre de pièces	EAN-Code
7107000	1	7 pièces	4006885710702

Coffret fraise à bois d'encastrement 2 pièces



Compatibilité pour le matériau

Adapté pour Bois, Plastique

Caractéristiques techniques

Autre caractéristique du produit fraise à bois d'encastrement avec pointe de centrage, 2 tranchants principaux et tranchants périphériques crénelés
gabarit de marquage pour le marquage précis des points de perçage pour charnières invisibles et guide de pose Ø 26 et 35 mm

Contenu de l'emballage

1 fraise à bois d'encastrement Ø 35 mm
1 gabarit de marquage pour charnières et ferrures

Référence article	Contenu	Nombre de pièces	EAN-Code
8728000	1	2 pièces	4006885872806

Forets béton

Forets béton avec emmanchement 6 pans



Compatibilité pour le matériau

Adapté pour Maçonnerie, Pierre, Béton, Marbre, Carrelage

Caractéristiques techniques

Angle de pointe du foret 130°
Type d'emmanchement emmanchement 6 pans SW 6,35 mm (¼")
Sens de rotation rotation droite
Matériaux acier de haute qualité, carbure de tungstène rapporté
Autre caractéristique du produit plaquette CT rectifiée avec précision
Conforme à la norme NF ISO 5468

Référence article	Contenu	Nombre de pièces	Diamètre du foret	Longueur utile	Longueur du foret	EAN-Code
7123000	1	5 pièces	4 mm, 5 mm, 6 mm, 8 mm, 10 mm			4006885712300
7266000	1		5 mm	40 mm	95 mm	4006885726604
7267000	1		6 mm	50 mm	110 mm	4006885726703
7269000	1		8 mm	70 mm	120 mm	4006885726901
7270000	1		10 mm	70 mm	120 mm	4006885727007

Forets à béton

**Compatibilité pour le matériau**

Adapté pour Maçonnerie, Pierre, Béton, Marbre, Carrelage

Caractéristiques techniques

Angle de pointe du foret 130°
 Type d'emmanchement emmanchement rond
 Sens de rotation rotation droite
 Matériaux acier de haute qualité, carbure de tungstène rapporté
 Autre caractéristique du produit laminé
 Conforme à la norme NF ISO 5468

Référence article	Contenu	Nombre de pièces	Diamètre du foret	Longueur utile	Longueur du foret	EAN-Code
7703010	1		3 mm	30 mm	60 mm	4006885770300
8450000	1	5 pièces	4 mm, 5 mm, 6 mm, 8 mm, 10 mm			4006885845008
7704010	1		4 mm	40 mm	70 mm	4006885770409
7705010	1		5 mm	50 mm	85 mm	4006885770508
7706010	1		6 mm	60 mm	100 mm	4006885770607
7736010	1		6 mm	135 mm	200 mm	4006885773608
7707010	1		7 mm	60 mm	100 mm	4006885770706
7708010	1		8 mm	80 mm	120 mm	4006885770805
7737010	1		8 mm	135 mm	200 mm	4006885773707
7709010	1		9 mm	80 mm	120 mm	4006885770904
7710010	1		10 mm	80 mm	120 mm	4006885771000
7738010	1		10 mm	135 mm	200 mm	4006885773806
7712010	1		12 mm	90 mm	150 mm	4006885771208
7714010	1		14 mm	90 mm	150 mm	4006885771406
7716010	1		16 mm	90 mm	150 mm	4006885771604
7112000	1	6 pièces	3 mm, 4 mm, 5 mm, 6 mm, 8 mm, 10 mm			4006885711204
7111000	1	9 pcs	3 mm, 4 mm, 5 mm, 6 mm, 8 mm, 10 mm			4006885711105

Forets béton

Forets béton

Forets à béton spécial

**Compatibilité pour le matériau**

Adapté pour

Maçonnerie, Pierre, Béton, Pierre artificielle, Marbre, Céramique

Caractéristiques techniques

Angle de pointe du foret

130°

Type d'emmanchement

emmanchement rond

Sens de rotation

rotation droite

Matériaux

carbure de tungstène rapporté

Autre caractéristique du produit

plaquette CT rectifiée avec précision, soudure au cuivre par procédé spécial

résistant à la chaleur jusqu'à 500° C

rainure hélicoïdale rectifiée extra-profonde

Conforme à la norme

NF ISO 5468

Référence article	Contenu	Nombre de pièces	Diamètre du foret	Longueur utile	Longueur du foret	EAN-Code
7743010	1		3 mm	35 mm	70 mm	4006885774308
7744010	1		4 mm	40 mm	75 mm	4006885774407
7745010	1		5 mm	50 mm	85 mm	4006885774506
7746010	1		6 mm	60 mm	100 mm	4006885774605
7747010	1		7 mm	55 mm	100 mm	4006885774704
7748010	1		8 mm	70 mm	120 mm	4006885774803
7749010	1		9 mm	70 mm	120 mm	4006885774902
7750010	1		10 mm	70 mm	120 mm	4006885775008
7752010	1		12 mm	80 mm	150 mm	4006885775206
7754010	1		14 mm	85 mm	150 mm	4006885775404
7756010	1		16 mm	85 mm	160 mm	4006885775602
7110000	1	6 pièces	3 mm, 4 mm, 5 mm, 6 mm, 8 mm, 10 mm			4006885711006
7109000	1	9 pcs	3 mm, 4 mm, 5 mm, 6 mm, 8 mm, 10 mm			4006885710900

Forets béton

Forets béton « Professional »

Forets béton « Professional »



Compatibilité pour le matériau

Adapté pour

Maçonnerie, Pierre, Béton, Marbre, Pierre naturelle, Céramique

Caractéristiques techniques

Angle de pointe du foret

130°

Type d'emmanchement

emmanchement rond

Sens de rotation

rotation droite

Matériaux

carbure de tungstène rapporté

Autre caractéristique du produit

spirale droite

siège des plaquettes renforcé

durcis par trempage spécial

NF ISO 5468

Conforme à la norme

Référence article	Contenu	Nombre de pièces	Diamètre du foret	Longueur utile	Longueur du foret	EAN-Code
7774010	1		4 mm	40 mm	75 mm	4006885777408
7775010	1		5 mm	40 mm	85 mm	4006885777507
7785010	1		5 mm	95 mm	150 mm	4006885778504
7776010	1		6 mm	55 mm	100 mm	4006885777606
7786010	1		6 mm	95 mm	150 mm	4006885778603
7778010	1		8 mm	70 mm	120 mm	4006885777804
7788010	1		8 mm	180 mm	250 mm	4006885778801
7780010	1		10 mm	70 mm	120 mm	4006885778009
7789010	1		10 mm	180 mm	250 mm	4006885778900
7782010	1		12 mm	90 mm	150 mm	4006885778207
7784010	1		14 mm	90 mm	150 mm	4006885778405
7119000	1	6 pièces	3 mm, 4 mm, 5 mm, 6 mm, 8 mm, 10 mm			4006885711907

Forets béton

Forets béton avec emmanchement SDS-Quick

Forets béton avec emmanchement SDS-Quick


Compatibilité pour le matériau

Adapté pour

Maçonnerie, Béton, Pierre naturelle, Pierre artificielle, Pierre

Caractéristiques techniques

Angle de pointe du foret

130°

Type d'emmanchement

emmanchement SDS-Quick

Matériaux

carbure de tungstène rapporté

Autre caractéristique du produit

résistants aux impacts de percussion

Référence article	Contenu	Diamètre du foret	Longueur utile	Longueur du foret	EAN-Code
7760000	1	4 mm	40 mm	85 mm	4006885776005
7761000	1	5 mm	55 mm	100 mm	4006885776104
7762000	1	6 mm	55 mm	100 mm	4006885776203
7763000	1	8 mm	70 mm	120 mm	4006885776302
7764000	1	10 mm	70 mm	120 mm	4006885776401

Forets béton

Forets béton avec emmanchement SDS-Plus

Forets à béton pour perforateurs « Professional 4-Cut », queue SDS-plus


Compatibilité pour le matériau

Adapté pour

Béton armé, Granit, Maçonnerie, Pierre naturelle, Pierre artificielle

Caractéristiques techniques

Type d'emmanchement

emmanchement SDS-plus

Sens de rotation

rotation droite

Matériaux

carbure de tungstène rapporté

Autre caractéristique du produit

résistants aux impacts de percussion

MADE IN GERMANY

Référence article	Contenu	Diamètre du foret	Longueur utile	Longueur du foret	EAN-Code
7416000	1	5 mm	50 mm	110 mm	4006885741607
7417000	1	5 mm	100 mm	160 mm	4006885741706
7418000	1	6 mm	50 mm	110 mm	4006885741805
7419000	1	6 mm	100 mm	160 mm	4006885741904
7420000	1	6 mm	150 mm	210 mm	4006885742000

Référence article	Contenu	Diamètre du foret	Longueur utile	Longueur du foret	EAN-Code
7421000	1	6 mm	200 mm	260 mm	4006885742109
7440000	1	6,5 mm	200 mm	260 mm	4006885744004
7422000	1	8 mm	50 mm	110 mm	4006885742208
7423000	1	8 mm	100 mm	160 mm	4006885742307
7424000	1	8 mm	150 mm	210 mm	4006885742406
7425000	1	8 mm	200 mm	260 mm	4006885742505
7426000	1	10 mm	100 mm	160 mm	4006885742604
7427000	1	10 mm	150 mm	210 mm	4006885742703
7428000	1	10 mm	200 mm	260 mm	4006885742802
7429000	1	12 mm	100 mm	160 mm	4006885742901
7430000	1	12 mm	150 mm	210 mm	4006885743007
7431000	1	14 mm	100 mm	160 mm	4006885743106
7432000	1	14 mm	200 mm	260 mm	4006885743205

Forets à béton pour perforateurs « Standard » avec queue SDS-plus



Compatibilité pour le matériau

Adapté pour

Béton, Granit, Maçonnerie, Pierre naturelle, Pierre artificielle

Caractéristiques techniques

Angle de pointe du foret

130°

Type d'emmanchement

emmanchement SDS-plus

Sens de rotation

rotation droite

Matériaux

carbure de tungstène rapporté

Autre caractéristique du produit

plaquette de coupe brasée, à revêtement intégral au carbure CT
queue et hélice durcies
résistants aux impacts de percussion

Référence article	Contenu	Nombre de pièces	Diamètre du foret	Longueur utile	Longueur du foret	EAN-Code
7804010	1		4 mm	50 mm	110 mm	4006885780408
7805010	1		5 mm	50 mm	110 mm	4006885780507
8456000	1	4 pièces	5 mm, 6 mm, 8 mm	50 mm	110 mm, 160 mm	4006885845602
7806010	1		6 mm	50 mm	110 mm	4006885780606
7816010	1		6 mm	100 mm	160 mm	4006885781603
7828010	1		6 mm	150 mm	210 mm	4006885782808
7807010	1		6,5 mm	150 mm	210 mm	4006885780705
7812010	1		8 mm	50 mm	110 mm	4006885781207
7818010	1		8 mm	100 mm	160 mm	4006885781801
7830010	1		8 mm	150 mm	210 mm	4006885783003
7854010	1		8 mm	200 mm	260 mm	4006885785403
7819010	1		9 mm	100 mm	160 mm	4006885781900
7820010	1		10 mm	100 mm	160 mm	4006885782006
7831010	1		10 mm	150 mm	210 mm	4006885783102
7855010	1		10 mm	200 mm	260 mm	4006885785502
7871010	1		10 mm	390 mm	450 mm	4006885787100
7886010	1		10 mm	550 mm	600 mm	4006885788602
7822010	1		12 mm	100 mm	160 mm	4006885782204
7832010	1		12 mm	150 mm	210 mm	4006885783201
7856010	1		12 mm	200 mm	260 mm	4006885785601

Référence article	Contenu	Nombre de pièces	Diamètre du foret	Longueur utile	Longueur du foret	EAN-Code
7872010	1		12 mm	400 mm	450 mm	4006885787209
7887010	1		12 mm	550 mm	600 mm	4006885788701
7824010	1		14 mm	100 mm	160 mm	4006885782402
7833010	1		14 mm	150 mm	210 mm	4006885783300
7858010	1		14 mm	200 mm	260 mm	4006885785809
7874010	1		14 mm	400 mm	450 mm	4006885787407
7888010	1		14 mm	550 mm	600 mm	4006885788800
7834010	1		16 mm	150 mm	210 mm	4006885783409
7836010	1		16 mm	190 mm	250 mm	4006885783607
7876010	1		16 mm	400 mm	450 mm	4006885787605
7891010	1		16 mm	550 mm	600 mm	4006885789104
7838010	1		18 mm	140 mm	200 mm	4006885783805
7840010	1		20 mm	140 mm	200 mm	4006885784000
7880010	1		20 mm	400 mm	450 mm	4006885788008
7893010	1		20 mm	550 mm	600 mm	4006885789302
7885010	1		25 mm	400 mm	450 mm	4006885788503
7113000	1	6 pièces	5 mm, 6 mm, 8 mm, 10 mm		110 mm, 160 mm	4006885711303

Forets à béton pour perforateurs « Professional » avec queue SDS-plus



MADE IN GERMANY

Compatibilité pour le matériau

Adapté pour

Béton, Granit, Maçonnerie, Pierre naturelle, Pierre artificielle

Caractéristiques techniques

Type d'emmanchement

emmanchement SDS-plus

Sens de rotation

rotation droite

Matériaux

en acier au chrome-nickel-molybdène, grenailé et trempé à un niveau intermédiaire, carbure de tungstène rapporté

Autre caractéristique du produit

plaquette de coupe CT entièrement soudée et pointe de centrage accentuée

résistants aux impacts de percussion

Référence article	Contenu	Diamètre du foret	Longueur utile	Longueur du foret	EAN-Code
7987000	1	5 mm	50 mm	110 mm	4006885798700
7841000	1	5 mm	100 mm	160 mm	4006885784109
7988000	1	6 mm	50 mm	110 mm	4006885798809
7989000	1	6 mm	100 mm	160 mm	4006885798908
7990000	1	6 mm	150 mm	210 mm	4006885799004
7991000	1	6 mm	200 mm	260 mm	4006885799103
7842000	1	8 mm	50 mm	110 mm	4006885784208
7992000	1	8 mm	100 mm	160 mm	4006885799202
7993000	1	8 mm	150 mm	210 mm	4006885799301
7994000	1	8 mm	200 mm	260 mm	4006885799400
7843000	1	10 mm	100 mm	160 mm	4006885784307
7995000	1	10 mm	150 mm	210 mm	4006885799509
7996000	1	10 mm	200 mm	260 mm	4006885799608
7844000	1	12 mm	100 mm	160 mm	4006885784406

Référence article	Contenu	Diamètre du foret	Longueur utile	Longueur du foret	EAN-Code
7845000	1	12 mm	150 mm	210 mm	4006885784505
7846000	1	12 mm	200 mm	260 mm	4006885784604
7847000	1	12 mm	400 mm	450 mm	4006885784703
7849000	1	14 mm	150 mm	210 mm	4006885784901
7986000	1	15 mm	100 mm	160 mm	4006885798601
7851000	1	16 mm	150 mm	210 mm	4006885785106
7852000	1	18 mm	250 mm	300 mm	4006885785205
7853000	1	20 mm	250 mm	300 mm	4006885785304
7860000	1	20 mm	400 mm	450 mm	4006885786004

Forets béton

Forets béton avec emmanchement SDS

Forets à béton pour perforateurs avec queue SDS-max



MADE IN GERMANY

Compatibilité pour le matériau

Adapté pour

Béton, Béton armé, Granit, Maçonnerie, Pierre naturelle, Pierre artificielle

Caractéristiques techniques

Angle de pointe du foret

130°

Type d'emmanchement

emmanchement SDS-max

Sens de rotation

rotation droite

Matériaux

carbure de tungstène rapporté

Autre caractéristique du produit

certification par l'association de contrôle de maçonnerie (PGM) selon les critères de l'Institut allemand des techniques du bâtiment (DIBt)
résistants aux impacts de percussion

Référence article	Contenu	Diamètre du foret	Longueur utile	Longueur du foret	EAN-Code
5343000	1	18 mm	400 mm	540 mm	4006885534308
5344000	1	20 mm	400 mm	520 mm	4006885534407
5345000	1	22 mm	400 mm	520 mm	4006885534506
5346000	1	25 mm	400 mm	520 mm	4006885534605
5347000	1	28 mm	400 mm	520 mm	4006885534704
5348000	1	30 mm	400 mm	520 mm	4006885534803

Forets béton

Forets béton grande longueur

Forets à béton grande longueur


Compatibilité pour le matériau

Adapté pour

Maçonnerie, Béton, Pierre naturelle, Pierre artificielle, Marbre, Carrelage

Caractéristiques techniques

Angle de pointe du foret

130°

Type d'emmanchement

emmanchement 6 pans

Sens de rotation

rotation droite

Matériaux

acier de haute qualité, carbure de tungstène rapporté

Autre caractéristique du produit

sablé

résistants aux impacts de percussion

Conforme à la norme

NF ISO 5468

Référence article	Contenu	Nombre de pièces	Diamètre du foret	Longueur utile	Longueur du foret	EAN-Code
7917000	1	3 pièces	8 mm, 10 mm, 12 mm	300 mm	400 mm	4006885791701
7918010	1		8 mm	300 mm	400 mm	4006885791800
7920010	1		10 mm	300 mm	400 mm	4006885792005
7940010	1		10 mm	450 mm	600 mm	4006885794009
7922010	1		12 mm	300 mm	400 mm	4006885792203
7942010	1		12 mm	450 mm	600 mm	4006885794207
7924010	1		14 mm	300 mm	400 mm	4006885792401
7926010	1		16 mm	300 mm	400 mm	4006885792609
7928010	1		18 mm	300 mm	400 mm	4006885792807
7932010	1		22 mm	300 mm	400 mm	4006885793200

Forets universels

Forets universels

Forets universels

Forets spéciaux universels multi-matériaux, solides et résistants à l'usure



Compatibilité pour le matériau

Adapté pour Bois, Pierre, Métal, Plastique

Caractéristiques techniques

Angle de pointe du foret 130°
 Type d'emmanchement emmanchement rond
 Sens de rotation rotation droite
 Matériaux carbure de tungstène rapporté
 Autre caractéristique du produit résistants à la chaleur jusqu'à 1 100°C
 plaquette CT rectifiée avec précision
 Conforme à la norme NF ISO 5468

Référence article	Contenu	Nombre de pièces	Diamètre du foret	Longueur utile	Longueur du foret	EAN-Code
7962010	1		3 mm	35 mm	70 mm	4006885796201
7963010	1		4 mm	40 mm	75 mm	4006885796300
7964010	1		5 mm	50 mm	85 mm	4006885796409
7965010	1		6 mm	60 mm	100 mm	4006885796508
7967010	1		8 mm	70 mm	120 mm	4006885796706
7969010	1		10 mm	70 mm	120 mm	4006885796904
7114000	1	6 pièces	3 mm, 4 mm, 5 mm, 6 mm, 8 mm, 10 mm			4006885711402

Forets universels

Forets universels avec queue SDS-Plus

Forets universels avec queue SDS-Plus


Compatibilité pour le matériau

Adapté pour

Pierre, Bois, Métal, Plastique, Matériaux composites

Caractéristiques techniques

Type d'emmanchement

emmanchement SDS-plus

Sens de rotation

rotation droite

Matériaux

carbure de tungstène rapporté

Autre caractéristique du produit

tranchant CT rectifié au diamant

Conforme à la norme

NF ISO 5468

MADE IN GERMANY 

Référence article	Contenu	Diamètre du foret	Longueur utile	Longueur du foret	EAN-Code
7436000	1	6 mm	100 mm	160 mm	4006885743601
7437000	1	8 mm	100 mm	160 mm	4006885743700
7438000	1	10 mm	100 mm	160 mm	4006885743809
7439000	1	12 mm	100 mm	160 mm	4006885743908

Forets pour verre et carrelage

Forets à concrétion de diamant pour carrelage

Foret diamant pour perceuses


Compatibilité pour le matériau

Adapté pour

Carrelage, Grès cérame, Dalle de granit, Carreau de faïence

Caractéristiques techniques

Longueur du foret

80 mm

Type du tranchant

concrétion de diamant

Diamètre de la queue

10 mm

Type d'emmanchement

emmanchement 6 pans

Sens de rotation

rotation droite

Référence article	Contenu	Diamètre utile	Profondeur de coupe max.	Vitesse de rotation max.	EAN-Code
5990000	1	5 mm	30 mm	2 500 RPM	4006885599000
5991000	1	6 mm	30 mm	2 500 RPM	4006885599109
5992000	1	8 mm	40 mm	2 500 RPM	4006885599208
5993000	1	10 mm	40 mm	2 500 RPM	4006885599307
5994000	1	14 mm	40 mm	2 500 RPM	4006885599406

Forets pour verre et carrelage

Forets pour verre et carrelage

Forets pour verre et carrelage


Compatibilité pour le matériau

Adapté pour Verre, Vitre, Miroirs, Bouteille, Céramique, Porcelaines

Caractéristiques techniques

 Type d'emmanchement emmanchement rond
 Sens de rotation rotation droite
 Matériaux carbure de tungstène rapporté
 Autre caractéristique du produit plaquette CT rectifiée de précision, en forme de lance

Référence article	Contenu	Diamètre du foret	Longueur du foret	EAN-Code
7974010	1	4 mm	90 mm	4006885797406
7975010	1	5 mm	90 mm	4006885797505
7976010	1	6 mm	100 mm	4006885797604
7978010	1	8 mm	100 mm	4006885797802
7979010	1	10 mm	100 mm	4006885797901

Forets à rainurer

Forets à rainurer pour bois et métal

Foret à rainurer pour bois/métal


Compatibilité pour le matériau

Adapté pour Bois, Tôle, Métal non ferreux

Caractéristiques techniques

 Diamètre du foret 6 mm
 Longueur du foret 90 mm
 Longueurs utiles 60 mm
 Diamètre de la queue 6 mm
 Type d'emmanchement emmanchement rond
 Vitesse de rotation max. 3 000 RPM
 Sens de rotation rotation droite
 Matériaux HSS

Référence article	Contenu	Diamètre du foret	Longueur du foret	Longueur utile	EAN-Code
2512000	1	6 mm	90 mm	60 mm	4006885251205

Forets à rainurer

Forets à rainurer pour le carrelage

Foret à rainurer pour le carrelage



MADE IN GERMANY

Compatibilité pour le matériau

Adapté pour Carrelage

Caractéristiques techniques

Diamètre du foret 6 mm
 Longueur du foret 100 mm
 Diamètre de la queue 6 mm
 Type d'emmanchement emmanchement rond
 Vitesse de rotation max. 2 000 RPM
 Sens de rotation rotation droite
 Matériaux concrétion de carbure de tungstène

Référence article	Contenu	Diamètre du foret	Longueur du foret	EAN-Code
7982000	1	6 mm	100 mm	4006885798205

Forets à rainurer

Forets à rainurer pour plaques de plâtre

Foret à rainurer pour les plaques de plâtre



MADE IN GERMANY

Compatibilité pour le matériau

Adapté pour Plaque de plâtre

Caractéristiques techniques

Diamètre du foret 8 mm
 Longueur du foret 70 mm
 Longueurs utiles 35 mm
 Diamètre de la queue 8 mm
 Type d'emmanchement emmanchement rond
 Vitesse de rotation max. 1 500 RPM
 Sens de rotation rotation droite
 Matériaux acier WS

Référence article	Contenu	Diamètre du foret	Longueur du foret	Longueur utile	EAN-Code
7981000	1	8 mm	70 mm	35 mm	4006885798106

Accessoires pour forets

Lot de butées de profondeur pour foret à bois 3 pièces

Pour le perçage limité en profondeur



- compatibles avec tous les forets à bois hélicoïdaux dans les Ø 6, 8 et 10 mm
- montage simple sur le foret
- pour le perçage limité en profondeur, p. ex. lors de l'assemblage de tourillons en bois

Caractéristiques techniques

Diamètre utile 8, 10, 6 mm
Matériaux métal

Accessoire(s) pour

3750000, 4640000, 4650000

Référence article	Contenu	Nombre de pièces	EAN-Code
2751000	1	3 pièces	4006885275102

Lot de butées de profondeur universelles 3 pièces

Pour le perçage limité en profondeur



- compatibles avec tous les forets à bois hélicoïdaux dans les Ø 6, 8 et 10 mm
- la géométrie spéciale empêche la butée de se coincer sur le foret et assure des résultats précis
- réglage millimétrique de la profondeur de perçage, p. ex. lors de l'assemblage de tourillons en bois

Caractéristiques techniques

Diamètre utile 8, 6, 10 mm
Matériaux zinc moulé sous pression
Autre caractéristique du produit avec clé Allen hexagonale de 3

Accessoire(s) pour

3750000, 4640000, 4650000

Référence article	Contenu	Nombre de pièces	EAN-Code
2755000	1	3 pièces	4006885275508

Capteur de poussière pour forets



Caractéristiques techniques

Vitesse de rotation max. 3 000 RPM
Matériaux plastique

MADE IN GERMANY

Référence article	Contenu	EAN-Code
2900000	1	4006885290006

Rallonge pour mèches plates



Caractéristiques techniques

Longueur d'emmanchement	270 mm
Type d'emmanchement	emmanchement 6 pans SW 6,35 mm (¼")
Vitesse de rotation max.	1 200 RPM

Contenu de l'emballage

- 1 rallonge
- 1 clé Allen hexagonale

Accessoire(s) pour

7634000, 7635000, 7636000, 7638000, 7639000, 7641000, 7643000, 7646000

Référence article	Contenu	EAN-Code
7629000	1	4006885762909

Kits

Coffret de forets à métaux-béton 9 pièces



Contenu de l'emballage

- 5 forets à métaux, HSS, laminés, Ø 3, 4, 5, 6, 8 mm, DIN 338
- 4 forets à béton, CT, Ø 4, 5, 6, 8 mm, DIN ISO 5468

Référence article	Contenu	Nombre de pièces	EAN-Code
7115000	1	9 pcs	4006885711501

Coffret de forets à béton-bois 9 pièces



Contenu de l'emballage

- 4 forets à bois hélicoïdaux, CV, Ø 4, 5, 6, 8 mm, DIN 7487
- 5 forets à béton, CT, Ø 3, 4, 5, 6, 8 mm, DIN ISO 5468

Référence article	Contenu	Nombre de pièces	EAN-Code
7116000	1	9 pcs	4006885711600

Coffret de forets à métaux-bois-béton 9 pièces



Contenu de l'emballage

3 forets à métaux, HSS, laminés, Ø 5, 6, 8 mm, DIN 338

3 forets à bois hélicoïdaux, CV, Ø 5, 6, 8 mm, DIN 7487

3 forets à béton, CT, Ø 5, 6, 8 mm, DIN ISO 5468

Référence article	Contenu	Nombre de pièces	EAN-Code
7117000	1	9 pcs	4006885711709

Embouts et tournevis

Les points communs des produits de notre gamme :

- ✓ Adaptés à une utilisation manuelle et sur machines
- ✓ Embouts individuels et coffrets (composition métier également)
- ✓ Accessoires complémentaires
- ✓ Empreintes C et E selon la norme DIN ISO 1173
- ✓ Code couleur pour les différents types d'empreintes



Les embouts de wolcraft sont disponibles en différentes qualités et pour toutes les têtes de vis courantes. Leur usinage précis garantit des tolérances réduites – et un résultat optimal dans diverses applications.

Qualités



Solid



Torsion TiN



Diamant



Impact

Empreinte

Toutes les empreintes standard, spécifiques

Par exemple Phillips, Torx, Pozidriv, Hex, fente, cruciformes, Spanner, Square plus, ...



Longueurs



25 mm



50 mm



89 mm

Produits spéciaux et accessoires



Coffret d'embouts de sécurité mixtes (pour les réparations des appareils électriques)



Renvoi d'angle



Tourne-piton avec porte-embout



Embouts avec butée de profondeur

Embouts

Embouts Solid

Embouts Solid, TORX®

2 embouts entrée de gamme



- 2 embouts Solid, 25 mm, pour vis avec empreinte TORX® (T)
- Entraînement hexagonal ¼" (queue ISO 1173 - C 6,3)
- Pointes de lame précises

Caractéristiques techniques

Longueur (profondeur) du produit	25 mm
Type d'embouts longs	Torx®
Type d'emmanchement	emmanchement 6 pans SW 6,35 mm (¼")
Revêtement	spécialement sablé
Autre caractéristique du produit	accessoire robuste

Référence article	Contenu	Taille d'embout	Type d'embout	Longueur (profondeur) du produit	EAN-Code
1209000	2	TX 10	Torx®	25 mm	4006885120907
1210000	2	TX 15	Torx®	25 mm	4006885121003
1211000	2	TX 20	Torx®	25 mm	4006885121102
1212000	2	TX 25	Torx®	25 mm	4006885121201
1213000	2	TX 30	Torx®	25 mm	4006885121300

Embouts Solid, empreinte cruciforme (PH)

Embouts Solid



- Embouts Solid, 25 mm, pour vis avec empreinte Phillips® (PH)
- Entraînement hexagonal ¼" (queue ISO 1173 - C 6,3), acier S2, pointes de lame précises
- Bague de couleur jaune pour l'identification comme embout pour vis cruciformes avec empreinte Phillips® (PH)

Caractéristiques techniques

Longueur (profondeur) du produit	25 mm
Type d'embouts longs	Phillips®
Code couleur de l'empreinte de l'embout	jaune
Type d'emmanchement	emmanchement 6 pans SW 6,35 mm (¼")
Revêtement	spécialement sablé
Autre caractéristique du produit	accessoire robuste

Référence article	Contenu	Taille d'embout	Type d'embout	Longueur (profondeur) du produit	EAN-Code
1527000	6	PH 2	Phillips®	25 mm	4006885152700
1330000	3	PH 1	Phillips®	25 mm	4006885133006
1331000	3	PH 2	Phillips®	25 mm	4006885133105
1332000	3	PH 3	Phillips®	25 mm	4006885133204

Embouts Solid TiN, empreinte cruciforme (PZ)

Embouts Solid



- Embouts Solid, 25 mm, pour vis avec empreinte Pozidriv® (PZ)
- Entraînement hexagonal ¼" (queue ISO 1173 - C 6,3), acier S2, pointes de lame précises
- Bague de couleur bleue pour identification comme embout pour vis cruciformes à empreinte Pozidriv® (PZ)

Caractéristiques techniques

Longueur (profondeur) du produit	25 mm
Type d'embouts longs	Pozidriv®
Code couleur de l'empreinte de l'embout	bleu
Type d'emmanchement	emmanchement 6 pans SW 6,35 mm (¼")
Revêtement	spécialement sablé
Autre caractéristique du produit	accessoire robuste

Référence article	Contenu	Taille d'embout	Type d'embout	Longueur (profondeur) du produit	EAN-Code
1333000	3	PZ 1	Pozidriv®	25 mm	4006885133303
1334000	3	PZ 2	Pozidriv®	25 mm	4006885133402
1335000	3	PZ 3	Pozidriv®	25 mm	4006885133501
1534000	6	PZ 2	Pozidriv®	25 mm	4006885153400

2 embouts pour plaques de plâtre avec butée de profondeur, cruciforme (PH 2)

2 embouts Solid pour l'aménagement intérieur



- 2 embouts Solid pour vis cruciformes avec empreinte Phillips® (PH 2)
- Butée de profondeur enfoncée pour un vissage sûr à la profondeur d'insertion parfaite dans les plaques de plâtre, les panneaux de bois et les panneaux d'aggloméré
- Entraînement hexagonal ¼" (queue ISO 1173 - C 6,3)

Caractéristiques techniques

Longueur (profondeur) du produit	25 mm
Type d'embouts longs	Phillips®
Type d'emmanchement	emmanchement 6 pans SW 6,35 mm (¼")

Contenu de l'emballage

2 embouts Solid, 25 mm, pour vis cruciformes avec empreinte Phillips® (PH 2)

Référence article	Contenu	Taille d'embout	Type d'embout	Longueur (profondeur) du produit	EAN-Code
1342000	2	PH 2	Phillips®	25 mm	4006885134201

2 embouts pour plaques de plâtre avec butée de profondeur, cruciforme (PZ 2)

2 embouts Solid pour l'aménagement intérieur



- 2 embouts Solid, pour vis cruciformes avec empreinte Pozidriv® (PZ 2)
- Butée de profondeur enfoncée pour un vissage sûr à la profondeur d'insertion parfaite dans les plaques de plâtre, les panneaux de bois et les panneaux d'aggloméré
- Entraînement hexagonal ¼" (queue ISO 1173 - C 6,3)

Caractéristiques techniques

Longueur (profondeur) du produit	25 mm
Type d'embouts longs	Pozidriv®
Type d'emmanchement	emmanchement 6 pans SW 6,35 mm (¼")

Contenu de l'emballage

2 embouts Solid, 25 mm, pour vis cruciformes avec empreinte Pozidriv® (PZ 2)

Référence article	Contenu	Taille d'embout	Type d'embout	Longueur (profondeur) du produit	EAN-Code
1344000	2	PZ 2	Pozidriv®	25 mm	4006885134409

Embouts Solid, TORX®

Embouts Solid



- embouts Solid, 25 mm, pour vis avec empreinte TORX® (T)
- emmanchement hexagonal ¼" (queue ISO 1173 - C 6,3), acier S2, pointes de lame précises
- bague de couleur verte pour identification comme embout pour vis avec empreinte TORX® (T)

Caractéristiques techniques

Longueur (profondeur) du produit	25 mm
Type d'embouts longs	Torx®
Code couleur de l'empreinte de l'embout	vert
Type d'emmanchement	emmanchement 6 pans SW 6,35 mm (¼")
Revêtement	spécialement sablé
Autre caractéristique du produit	Accessoire robuste

Référence article	Contenu	Taille d'embout	Type d'embout	Longueur (profondeur) du produit	EAN-Code
2477000	3	TX 15	Torx®	25 mm	4006885247703
2478000	3	TX 25	Torx®	25 mm	4006885247802
2479000	3	TX 27	Torx®	25 mm	4006885247901
2480000	3	TX 10	Torx®	25 mm	4006885248007
2481000	3	TX 20	Torx®	25 mm	4006885248106
2482000	3	TX 30	Torx®	25 mm	4006885248205
2483000	3	TX 40	Torx®	25 mm	4006885248304
2416000	1	TX 50	Torx®	25 mm	4006885241602

Embouts

Embouts réversibles Solid

Jeu de doubles embouts fente/cruciforme (PH), 2 pièces

2 embouts Solid dotés chacun de 2 empreinte, 60 mm, en différentes tailles



- 2 embouts Solid, 60 mm, pour empreinte Phillips® ou à fente
- Entraînement hexagonal 1/4", acier S2
- Pointes de lame précises

Caractéristiques techniques

Longueur (profondeur) du produit	60 mm
Type d'embouts longs	Phillips® fente
Type d'emmanchement	emmanchement 6 pans SW 6,35 mm (1/4")

Contenu de l'emballage

2 embouts Solid, 60 mm, pour empreinte Phillips® ou à fente (PH 1 + 0,6 x 4,5 mm / PH 2 + 0,8 x 5,5 mm)

Référence article	Contenu	Nombre de pièces	Taille d'embout	Type d'embout	Longueur (profondeur) du produit	EAN-Code
2407000	1	2 pièces	PH 1, PH 2, 0,6 x 4,5 mm, 0,8 x 5,5 mm	Phillips®, fente	60 mm	4006885240704

Jeu de doubles embouts fente/cruciforme (PZ), 2 pièces

2 embouts Solid dotés chacun de 2 empreinte, 60 mm, en différentes tailles



- 2 embouts Solid, 60 mm, pour empreinte Pozidriv® ou à fente
- Entraînement hexagonal 1/4", acier S2
- Pointes de lame précises

Caractéristiques techniques

Longueur (profondeur) du produit	60 mm
Type d'embouts longs	fente Pozidriv®
Type d'emmanchement	emmanchement 6 pans SW 6,35 mm (1/4")

Contenu de l'emballage

2 embouts Solid, 60 mm, pour empreinte Pozidriv® ou à fente (PZ 1 + 0,6 x 4,5 mm/PZ 2 + 0,8 x 5,5 mm)

Référence article	Contenu	Nombre de pièces	Taille d'embout	Type d'embout	Longueur (profondeur) du produit	EAN-Code
2408000	1	2 pièces	PZ 1, PZ 2, 0,6 x 4,5 mm, 0,8 x 5,5 mm	fente, Pozidriv®	60 mm	4006885240803

Embouts

Coffrets d'embouts Solid

Coffret d'embouts, TORX® (T 10-30), 7 pièces

6 embouts Solid en différentes tailles, avec porte-embouts



- 6 embouts. 25 mm, pour vis avec empreinte TORX® (T 10-30), avec porte-embouts magnétique
- Entraînement hexagonal ¼" (queue ISO 1173 - C 6,3), pointes de lame précises
- coffret plastique compris

Contenu de l'emballage

6 embouts, 25 mm, pour vis avec empreinte TORX® (T 10 / 15 / 20 / 20 / 25 / 30)
1 porte-embout à aimant, 60 mm

Référence article	Contenu	Nombre de pièces	EAN-Code
1216000	1	7 pièces	4006885121607

Kit d'embouts Solid, fente, 3 pcs

3 embouts Solid pour différentes tailles de vis



- 3 embouts Solid, 25 m, pour vis avec empreinte fente (0,8 x 5,5 mm / 1 x 5,5 mm / 1,2 x 6,5 mm)
- emmanchement hexagonal ¼" (queue ISO 1173 - C 6,3), acier S2, pointes de lame précises
- bague rouge pour l'identification comme embout pour vis à fente

Caractéristiques techniques

Longueur (profondeur) du produit	25 mm
Type d'embouts longs	fente
Code couleur de l'empreinte de l'embout	rouge
Type d'emmanchement	emmanchement 6 pans SW 6,35 mm (¼")
Revêtement	spécialement sablé
Autre caractéristique du produit	Accessoire robuste

Référence article	Contenu	Nombre de pièces	Taille d'embout	Type d'embout	Longueur (profondeur) du produit	EAN-Code
1338000	1	3 pièces	0,8 x 5,5 mm, 1,0 x 5,5 mm, 1,2 x 6,5 mm	fente	25 mm	4006885133808

Jeu d'embouts Solid, Hex, 3 pièces

3 embouts Solid pour différentes tailles de vis



- 3 embouts Solid, 25 mm, pour vis avec empreinte Hex
- Entraînement hexagonal ¼" (queue ISO 1173 - C 6,3), acier S2, pointes de lame précises
- Bague de couleur orange pour identification comme embout pour vis avec empreinte Hex

Caractéristiques techniques

Longueur (profondeur) du produit	25 mm
Type d'embouts longs	Hex
Code couleur de l'empreinte de l'embout	rouge
Type d'emmanchement	emmanchement 6 pans SW 6,35 mm (¼")
Revêtement	spécialement sablé
Autre caractéristique du produit	accessoire robuste

Référence article	Contenu	Nombre de pièces	Taille d'embout	Type d'embout	Longueur (profondeur) du produit	EAN-Code
1339000	1	3 pièces	H 2,0 mm, H 2,5 mm, H 3,0 mm	Hex	25 mm	4006885133907
1340000	1	3 pièces	H 4,0 mm, H 5,0 mm, H 6,0 mm	Hex	25 mm	4006885134003

BitButler Maxi fente/cruciforme (PH/PZ) / TORX® (T) / Hex, 21 pièces

Boîte pratique avec 20 embouts Solid en différentes tailles, avec porte-embouts



- 20 embouts Solid de différentes tailles pour vis à fente, cruciforme, TORX et Hex, avec porte-embouts magnétique
- Entraînement hexagonal ¼" (queue ISO 1173 - C 6,3) avec bagues de couleur pour l'identification rapide des embouts
- Coffret à charnière bi-matière haut de gamme

Contenu de l'emballage

- 3 embouts Solid, 25 mm, pour vis avec empreinte fente (0,6 x 4,5 mm / 0,8 x 5,5 mm / 1,2 x 6,5 mm)
- 3 embouts Solid, 25 mm, pour vis cruciformes avec empreinte Phillips® (PH 1 / 2 / 3)
- 3 embouts Solid, 25 mm, pour vis cruciformes avec empreinte Pozidriv® (PZ 1 / 2 / 3)
- 7 embouts Solid, 25 mm, pour vis avec empreinte TORX® (T 7 / 8 / 9 / 10 / 15 / 20 / 25)
- 4 embouts Solid, 25 mm, pour vis avec empreinte Hex (taille 2 / 2,5 / 3 / 4)
- 1 porte-embouts à aimant, 50 mm

Référence article	Contenu	Nombre de pièces	EAN-Code
1374000	1	21 pièces	4006885137400

Coffret d'embouts Safety pour vis de sécurité, 31 pièces

Étui métallique haute qualité avec 30 embouts Solid, 25 et 50 mm, en différentes tailles, avec tournevis à main



- 30 embouts Solid en différentes tailles pour des vis de sécurité avec différents entraînements, 25 et 50 mm, avec tournevis à main
- Entraînement hexagonal ¼" (queue ISO 1173 - E 6,3/C6,3)
- Étui métallique compact, haute qualité, design moderne

Contenu de l'emballage

- 3 embouts Solid, 25 mm, pour vis avec empreinte Robertson (taille 0 / 1 / 2)
- 3 embouts Solid, 25 mm, pour vis cruciformes avec empreinte Phillips® (PH 1 / 2 / 3)
- 5 embouts Solid, 25 mm, pour vis avec empreinte Hex avec perforation (taille 2 / 2,5 / 3 / 4 / 5)
- 2 embouts Solid, 25 mm, pour vis avec empreinte TORX® (taille 6 / 7)
- 2 embouts Solid, 25 mm, pour vis avec empreinte TORX® avec perforation (taille 8 / 9)
- 3 embouts Solid, 50 mm, pour vis avec empreinte Tri-Wing (taille 1 / 2 / 3)
- 3 embouts Solid, 50 mm, pour vis avec empreinte Torq® (taille 6 / 8 / 10)
- 3 embouts Solid, 50 mm, pour vis avec empreinte Spanner (taille 4 / 6 / 8)
- 6 embouts Solid, 50 mm, pour vis avec empreinte TORX® avec perforation (taille 10 / 15 / 20 / 25 / 27 / 30)
- 1 tournevis à main avec poignée bi-matière

Référence article	Contenu	Nombre de pièces	EAN-Code
1386000	1	31 pièces	4006885138605

Coffret d'embouts fente/cruciforme (PH/PZ) / TORX® (T) / TORX® avec perforation / Hex, 32 pièces

Étui métallique haute qualité avec 30 embouts Solid de différentes tailles, avec porte-embouts et tournevis à main



- 30 embouts Solid pour vis à empreinte cruciforme (PH/PZ), TORX® (T) et Hex en différentes tailles, avec porte-embouts magnétique
- Entraînement hexagonal ¼" (queue ISO 1173 - C 6,3) avec bagues de couleur pour l'identification rapide
- Étui métallique compact, haute qualité, design moderne

Contenu de l'emballage

- 4 embouts Solid, 25 mm, pour vis avec empreinte fente (0,6 x 4 mm / 0,8 x 5 mm / 1 x 3 mm / 1 x 6 mm)
- 4 embouts Solid, 25 mm, pour vis cruciformes avec empreinte Phillips® (PH 1 / 2 / 2 / 3)
- 4 embouts Solid, 25 mm, pour vis cruciformes avec empreinte Pozidriv® (PZ 1 / 2 / 2 / 3)
- 7 embouts Solid, 25 mm, pour vis avec empreinte TORX® (T 10 / 15 / 20 / 25 / 27 / 30 / 40)
- 7 embouts Solid, 25 mm, pour vis avec empreinte TORX® avec perforation (taille 10 / 15 / 20 / 25 / 27 / 30 / 40)
- 4 embouts Solid pour vis avec empreinte Hex (taille 3 / 4 / 5 / 6)
- 1 tournevis à main avec poignée bi-matière
- 1 porte-embouts

Référence article	Contenu	Nombre de pièces	EAN-Code
1388000	1	32 pièces	4006885138803

Coffret d'embouts micro pour petites vis, 32 pièces

Étui métallique haute qualité avec 30 embouts de mécanique de précision, 28 mm, avec tournevis à main et rallonge



- 30 embouts de mécanique de précision de différentes tailles pour vis à fente, cruciforme, TORX® et Hex, 28 mm
- Avec tournevis à main et rallonge
- Étui métallique compact, haute qualité, design moderne

Contenu de l'emballage

- 7 embouts Solid, 28 mm, pour vis avec empreinte fente (taille 1 / 1,5 / 2 / 2,5 / 3 / 3,5 / 4)
- 4 embouts Solid, 28 mm, pour vis cruciformes avec empreinte Phillips® (PH 000 / 00 / 0 / 1)
- 2 embouts Solid, 28 mm, pour vis cruciformes avec empreinte Pozidriv® (PZ 0 / 1)
- 9 embouts Solid, 28 mm, pour vis avec empreinte TORX® (T 4 / 5 / 6 / 7 / 8 / 9 / 10 / 15 / 20)
- 8 embouts Solid, 28 mm, pour vis avec empreinte Hex (taille 0,7 / 0,9 / 1,3 / 1,5 / 2 / 2,5 / 3 / 4)
- 1 tournevis à main avec poignée bi-matière
- 1 rallonge

Référence article	Contenu	Nombre de pièces	EAN-Code
1389000	1	32 pièces	4006885138902

Coffret d'embouts fente/cruciforme (PH/PZ) / TORX® (T), 16 pièces

15 embouts Solid en différentes tailles, avec porte-embouts



- 15 embouts Solid pour vis à empreinte cruciforme (PH/PZ) et TORX® (T) en différentes tailles, avec porte-embouts magnétique
- Entraînement hexagonal ¼" (queue ISO 1173 - C 6,3) avec bagues de couleur pour l'identification rapide
- Coffret bi-matière haute qualité

Contenu de l'emballage

- 3 embouts, 25 mm, pour vis avec empreinte fente (0,6 x 4,5 mm / 1 x 5,5 mm / 1,6 x 8 mm)
- 4 embouts, 25 mm, pour vis cruciformes avec empreinte Phillips® (PH 1 / 2 / 2 / 3)
- 4 embouts Solid, 25 mm, pour vis cruciformes avec empreinte Pozidriv® (PZ 1 / 2 / 2 / 3)
- 4 embouts Solid, 25 mm, pour vis avec empreinte TORX® (T 10 / 20 / 25 / 30)
- 1 porte-embouts à aimant, 50 mm

Référence article	Contenu	Nombre de pièces	EAN-Code
2400000	1	16 pièces	4006885240001

Jeu d'embouts fente/cruciforme (PH/PZ), 12 pièces

11 embouts Solid en différentes tailles, avec porte-embouts



- 11 embouts Solid pour vis à fente et cruciforme, TORX et Hex (PH/PZ), en différentes tailles, avec porte-embouts magnétique
- Entraînement hexagonal ¼" (queue ISO 1173 - C 6,3)
- Bagues de couleur pour l'identification rapide des embouts

Contenu de l'emballage

- 5 embouts Solid, 25 mm, pour vis avec empreinte fente (0,6 x 4,5 mm / 0,8 x 5,5 mm / 1 x 5,5 mm / 1,2 x 6,5 mm / 1,6 x 8 mm)
- 3 embouts Solid, 25 mm, pour vis cruciformes avec empreinte Phillips® (PH 1 / 2 / 3)
- 3 embouts Solid, 25 mm, pour vis cruciformes avec empreinte Pozidriv® (PZ 1 / 2 / 3)
- 1 porte-embouts à aimant, 60 mm

Référence article	Contenu	Nombre de pièces	EAN-Code
2445000	1	12 pièces	4006885244504

Jeu d'embouts fente/cruciforme (PH/PZ), 7 pièces

6 embouts Solid en différentes tailles, avec porte-embouts



- 6 embouts Solid pour vis à fente et cruciforme, TORX et Hex (PH/PZ), en différentes tailles, avec porte-embouts magnétique
- Entraînement hexagonal 1/4" (queue ISO 1173 - C 6,3)
- Bagues de couleur pour l'identification rapide des embouts

Contenu de l'emballage

- 2 embouts Solid, 25 mm, pour vis avec empreinte fente (1 x 5,5 mm / 1,2 x 6,5 mm)
- 2 embouts Solid, 25 mm, pour vis cruciformes avec empreinte Phillips® (PH 1 / 2)
- 2 embouts Solid, 25 mm, pour vis cruciformes avec empreinte Pozidriv® (PZ 1 / 2)
- 1 porte-embouts à aimant, 60 mm

Référence article	Contenu	Nombre de pièces	EAN-Code
2446000	1	7 pièces	4006885244603

Kit d'embouts, TORX® (T 10-40), 7 pcs

7 embouts Solid en différentes tailles



- 7 embouts Solid, 25 mm, pour vis avec empreinte TORX® (T 10-40)
- emmanchement hexagonal 1/4" (queue ISO 1173 - C 6,3), acier S2, pointes de lame précises
- bague de couleur verte pour identification comme embout pour vis avec empreinte TORX® (T)

Caractéristiques techniques

Type d'embouts longs	Torx®
Code couleur de l'empreinte de l'embout	vert
Revêtement	spécialement sablé
Autre caractéristique du produit	Accessoire robuste

Contenu de l'emballage

- 7 embouts Solid, 25 mm, pour vis avec empreinte TORX® (T 10 / 15 / 20 / 25 / 27 / 30 / 40)

Référence article	Contenu	Nombre de pièces	EAN-Code
2447000	1	7 pièces	4006885244702

Jeu d'embouts, TORX® (T 6/7), 2 pièces

2 embouts Solid



- 2 embouts Solid, 25 mm, pour vis à empreinte TORX® (T 6 / 7)
- Emmanchement hexagonal 1/4" (queue ISO 1173 - C 6,3), acier S2, pointes de lame précises
- bague de couleur verte pour identification comme embout pour vis avec empreinte TORX® (T)

Caractéristiques techniques

Type d'embouts longs	Torx®
Code couleur de l'empreinte de l'embout	vert
Revêtement	spécialement sablé
Autre caractéristique du produit	Accessoire robuste

Contenu de l'emballage

- 2 embouts Solid, 25 mm, pour vis à empreinte TORX® (T 6 / 7)

Référence article	Contenu	Nombre de pièces	EAN-Code
2491000	1	2 pièces	4006885249103

Jeu d'embouts, TORX® (T 8/9), 2 pièces

2 embouts Solid



- 2 embouts Solid, 25 mm, pour vis à empreinte Torx (T 8 / 9)
- Emmanchement hexagonal ¼" (queue ISO 1173 - C 6,3), acier S2, pointes de lame précises
- bague de couleur verte pour identification comme embout pour vis avec empreinte TORX® (T)

Caractéristiques techniques

Type d'embouts longs	Torx®
Code couleur de l'empreinte de l'embout	vert
Revêtement	spécialement sablé
Autre caractéristique du produit	Accessoire robuste

Contenu de l'emballage

2 embouts Solid, 25 mm, pour vis à empreinte Torx (T 8 / 9)

Référence article	Contenu	Nombre de pièces	EAN-Code
2495000	1	2 pièces	4006885249509

Kit de vissage bois



Compatibilité pour le matériau

Adapté pour Bois, Plastique, Métal non ferreux

Caractéristiques techniques

Matériau	WS
Type d'emmanchement	emmanchement 6 pans
Sens de rotation	rotation droite

Contenu de l'emballage

1 porte-embouts avec aimant, l = 50mm
 3 embouts Solid, l = 25 mm, Pozidriv 1 - 2 - 3
 3 embouts Solid, l = 25 mm, Torx 15 - 20 - 30
 3 fraiseurs Ø 3-8, 4-10, 5-12 mm

Référence article	Contenu	Nombre de pièces	EAN-Code
2542000	1	10 pièces	4006885254206

Coffret d'embouts fente/cruciforme (PH/PZ) / TORX® (T) / Hex, 32 pcs

Coffret d'embouts fente/cruciforme (PH/PZ) / TORX® (T) / Hex, 32 pcs



- 31 embouts Solid de différentes tailles pour vis à fente, cruciforme, TORX et Hex, avec porte-embouts magnétique
- entraînement hexagonal ¼" (queue ISO 1173 - C 6,3) avec bagues de couleur pour l'identification rapide des embouts
- BitButler Maxi avec système d'ouverture et de fermeture à une main, pratique

Caractéristiques techniques

Autre caractéristique du produit avec clip pour ceinture

Contenu de l'emballage

- 4 embouts Solid, 25 mm, pour vis avec empreinte fente (0,6 x 4,5 mm / 0,8 x 5,5 mm / 1,2 x 6,5 mm)
- 4 embouts Solid, 25 mm, pour vis cruciformes avec empreinte Phillips® (PH 1 / 2 / 2 / 3)
- 4 embouts Solid, 25 mm, pour vis cruciformes avec empreinte Pozidriv® (PZ 1 / 2 / 2 / 3)
- 14 embouts Solid, 25 mm, pour vis avec empreinte TORX® (T 6 / 7 / 8 / 9 / 10 / 10 / 15 / 15 / 20 / 20 / 25 / 25 / 30 / 40)
- 5 embouts Solid, 25 mm, pour vis avec empreinte Hex (taille 2 / 3 / 4 / 5 / 6)
- 1 porte-embouts à aimant, 60 mm

Référence article	Contenu	Nombre de pièces	EAN-Code
2975000	1	32 pcs	4006885297500

Coffret d'embouts empreinte cruciforme (PH 1-3), 7 pièces

6 embouts Solid en différentes tailles, avec porte-embouts



- 6 embouts Solid pour vis avec empreinte cruciforme (PH 1-3), avec porte-embouts magnétique
- Entraînement hexagonal ¼" (queue ISO 1173 - C 6,3) avec bagues de couleur jaune pour l'identification rapide
- Coffret bi-matière haute qualité

Contenu de l'emballage

- 6 embouts Solid, 25 mm, pour vis cruciformes avec empreinte Phillips® (PH 1 / 1 / 2 / 2 / 2 / 3)
- 1 porte-embouts à aimant, 60 mm

Référence article	Contenu	Nombre de pièces	EAN-Code
2976000	1	7 pièces	4006885297609

Coffret d'embouts empreinte cruciforme (PZ 1-3), 7 pièces

6 embouts Solid en différentes tailles, avec porte-embouts



- 6 embouts Solid pour vis avec empreinte cruciforme (PH 1-3), avec porte-embouts magnétique
- Entraînement hexagonal ¼" (queue ISO 1173 - C 6,3) avec bagues de couleur jaune pour l'identification rapide
- Coffret bi-matière haute qualité

Contenu de l'emballage

- 6 embouts Solid, 25 mm, pour vis cruciformes avec empreinte Pozidriv® (PZ 1 / 1 / 2 / 2 / 2 / 3)
- 1 porte-embouts à aimant, 60 mm

Référence article	Contenu	Nombre de pièces	EAN-Code
2977000	1	7 pièces	4006885297708

Coffret d'embouts TORX® (T 10-25), 7 pièces

6 embouts Solid en différentes tailles, avec porte-embouts



- 6 embouts Solid pour vis avec empreinte TORX® (PH 10-25), avec porte-embouts magnétique
- Entraînement hexagonal ¼" (queue ISO 1173 - C 6,3) avec bagues de couleur verte pour l'identification rapide
- Coffret bi-matière haute qualité

Contenu de l'emballage

6 embouts Solid, 25 mm, pour vis avec empreinte TORX® (T 10 / 15 / 20 / 20 / 25 / 25)
1 porte-embouts à aimant, 60 mm

Référence article	Contenu	Nombre de pièces	EAN-Code
2978000	1	7 pièces	4006885297807

Coffret d'embouts cruciforme (PH/PZ) / TORX® (T), 7 pièces

6 embouts Solid en différentes tailles, avec porte-embouts



- 6 embouts Solid pour vis à empreinte cruciforme (PH/PZ) et TORX® (T) en différentes tailles, avec porte-embouts magnétique
- Entraînement hexagonal ¼" (queue ISO 1173 - C 6,3) avec bagues de couleur pour l'identification rapide
- Coffret bi-matière haute qualité

Contenu de l'emballage

1 embout Solid, 25 mm, pour vis cruciformes avec empreinte Phillips® (PH 2)
1 embout Solid, 25 mm, pour vis cruciformes avec empreinte Pozidriv® (PZ 2)
4 embouts Solid, 25 mm, pour vis avec empreinte TORX® (T 10 / 15 / 20 / 25)
1 porte-embouts à aimant, 60 mm

Référence article	Contenu	Nombre de pièces	EAN-Code
2979000	1	7 pièces	4006885297906

Coffret d'embouts fente/cruciforme (PH/PZ) / TORX® (T), 17 pièces

16 embouts Solid en différentes tailles, avec porte-embouts



- 16 embouts Solid pour vis à empreinte cruciforme (PH/PZ) et TORX® (T) en différentes tailles, avec porte-embouts magnétique
- Entraînement hexagonal ¼" (queue ISO 1173 - C 6,3) avec bagues de couleur pour l'identification rapide
- Coffret bi-matière haute qualité

Contenu de l'emballage

3 embouts Solid, 25 mm, pour vis avec empreinte fente (0,6 x 4,5 mm / 1 x 5,5 mm / 1,6 x 8 mm)
4 embouts Solid, 25 mm, pour vis cruciformes avec empreinte Phillips® (PH 1 / 2 / 2 / 3)
4 embouts Solid, 25 mm, pour vis cruciformes avec empreinte Pozidriv® (PZ 1 / 2 / 2 / 3)
5 embouts Solid, 25 mm, pour vis avec empreinte TORX® (T 10 / 20 / 25 / 30 / 40)
1 porte-embouts à aimant, 50 mm

Référence article	Contenu	Nombre de pièces	EAN-Code
8633000	1	17 pièces	4006885863309

Embouts

Embouts diamant

Embout Diamant, TORX® (T)

1 embout avec revêtement en diamant pour une longue durée d'utilisation



- 1 embout Diamant, avec revêtement de particules de diamant pour vis avec empreinte TORX® (T)
- Noyau trempé, zone de torsion pour absorber les couples particulièrement élevés
- Entraînement hexagonal ¼" (queue ISO 1173 - C 6,3) avec bague d'identification de couleur verte

Caractéristiques techniques

Longueur (profondeur) du produit	25 mm
Type d'embouts longs	Torx®
Code couleur de l'empreinte de l'embout	vert
Type d'emmanchement	emmanchement 6 pans SW 6,35 mm (¼")
Revêtement	concrétion de diamant

Référence article	Contenu	Taille d'embout	Type d'embout	Longueur (profondeur) du produit	EAN-Code
1296000	1	TX 10	Torx®	25 mm	4006885129603
1297000	1	TX 15	Torx®	25 mm	4006885129702
1298000	1	TX 20	Torx®	25 mm	4006885129801
1299000	1	TX 25	Torx®	25 mm	4006885129900

Embout Diamant, empreinte cruciforme (PZ)

1 embout avec revêtement en diamant pour une longue durée d'utilisation



- 1 embout Diamant, avec revêtement de particules de diamant pour vis cruciformes avec empreinte Pozidriv® (PZ)
- noyau trempé, zone de torsion pour absorber les couples particulièrement élevés
- entraînement hexagonal ¼" (queue ISO 1173 - C 6,3) avec bague d'identification de couleur bleue

Caractéristiques techniques

Longueur (profondeur) du produit	25 mm
Type d'embouts longs	Pozidriv®
Code couleur de l'empreinte de l'embout	bleu
Type d'emmanchement	emmanchement 6 pans SW 6,35 mm (¼")
Revêtement	concrétion de diamant

Référence article	Contenu	Taille d'embout	Type d'embout	Longueur (profondeur) du produit	EAN-Code
1302000	1	PZ 1	Pozidriv®	25 mm	4006885130203
1303000	1	PZ 2	Pozidriv®	25 mm	4006885130302
1304000	1	PZ 3	Pozidriv®	25 mm	4006885130401

Embout Diamant, empreinte cruciforme (PH)

1 embout avec revêtement en diamant pour une longue durée d'utilisation



- 1 embout Diamant, avec revêtement de particules de diamant avec vis avec empreinte Phillips® (PH)
- noyau trempé, zone de torsion pour absorber les couples particulièrement élevés
- emmanchement hexagonal ¼" (queue ISO 1173 - C 6,3) avec bague d'identification de couleur jaune

Caractéristiques techniques

Longueur (profondeur) du produit	25 mm
Type d'embouts longs	Phillips®
Code couleur de l'empreinte de l'embout	jaune
Type d'emmanchement	emmanchement 6 pans SW 6,35 mm (¼")
Revêtement	concrétion de diamant

Référence article	Contenu	Taille d'embout	Type d'embout	Longueur (profondeur) du produit	EAN-Code
1305000	1	PH 1	Phillips®	25 mm	4006885130500
1306000	1	PH 2	Phillips®	25 mm	4006885130609
1307000	1	PH 3	Phillips®	25 mm	4006885130708

Embouts

Coffrets d'embouts diamant

Coffret d'embouts Diamant, empreinte cruciforme (PH/PZ), 7 pcs

6 embouts à revêtement en diamant, pour longévité importante, en différentes tailles, porte-embouts compris



- 6 embouts Diamant pour vissages difficiles, de différentes tailles, pour vis à entraînement cruciforme (PH/PZ), porte-embout magnétique compris
- Entraînement hexagonal ¼" (queue ISO 1173 - C 6,3) avec bagues de couleur pour l'identification rapide des embouts
- Coffret à charnière bi-matière, pratique et de qualité

Caractéristiques techniques

Autre caractéristique du produit avec code couleur pour l'entraînement

Contenu de l'emballage

3 embouts Diamant pour vissages difficiles, 25 mm, pour vis cruciformes à entraînement Phillips® (PH 1/2/3)
 3 embouts Diamant pour vissages difficiles, 25 mm, pour vis cruciformes à entraînement Pozidriv® (PZ 1/2/3)
 1 porte-embout à aimant, 60 mm

Référence article	Contenu	Nombre de pièces	EAN-Code
2963000	1	7 pcs	4006885296305

Coffret d'embouts Diamant, TORX® (T 10-30), 7 pièces

6 embouts à revêtement en diamant, pour longévité importante, en différentes tailles, porte-embouts compris



- 6 embouts Diamant pour vissages difficiles, de différentes tailles, pour vis à entraînement TORX® (T 10 / 15 / 20 / 20 / 25 / 30), porte-embout magnétique compris
- Entraînement hexagonal ¼" (queue ISO 1173 - C 6,3) avec bagues de couleur pour l'identification rapide des embouts
- Coffret à charnière bi-matière, pratique et de qualité

Caractéristiques techniques

Autre caractéristique du produit avec code couleur pour l'entraînement

Contenu de l'emballage

6 embouts Diamant pour le vissage dur, 25 mm, pour vis avec empreinte Torx® (T 10 / 15 / 20 / 20 / 25 / 30)
1 porte-embouts à aimant, 60 mm

Référence article	Contenu	Nombre de pièces	EAN-Code
2964000	1	7 pièces	4006885296404

Embouts

Embouts Torsion

Embouts Torsion TiN, empreinte cruciforme (PH)

Embouts Torsion TiN différentes tailles



- Embouts Torsion TiN, 25 mm, pour vis cruciformes à empreinte Phillips® (PH)
- Revêtement en nitrure de titane et zone de torsion pour une longévité importante et pour l'utilisation à couples élevés
- Emmanchement hexagonal ¼" (queue ISO 1173 - C 6,3) avec bague d'identification de couleur jaune

Caractéristiques techniques

Longueur (profondeur) du produit 25 mm
Type d'embouts longs Phillips®
Code couleur de l'empreinte de l'embout jaune
Type d'emmanchement emmanchement 6 pans SW 6,35 mm (¼")
Revêtement revêtement titane

Contenu de l'emballage

1 ou 2 embouts de torsion TiN chacun, 25 mm, pour vis cruciformes avec empreinte Phillips® de taille PH 1, PH 2 ou PH 3

Référence article	Contenu	Taille d'embout	Type d'embout	Longueur (profondeur) du produit	EAN-Code
1322000	2	PH 1	Phillips®	25 mm	4006885132207
1323000	2	PH 2	Phillips®	25 mm	4006885132306
1324000	2	PH 3	Phillips®	25 mm	4006885132405

Embout Torsion TiN, empreinte cruciforme (PZ)

Embouts Torsion TiN de différentes tailles



- Embouts Torsion TiN, 25 mm, pour vis cruciformes avec empreinte Pozidriv® (PZ)
- Revêtement en nitrure de titane et zone de torsion pour une longévité importante et pour l'utilisation avec couples élevés
- Entraînement hexagonal 1/4" (queue ISO 1173 - C 6,3) avec bague d'identification de couleur bleue

Caractéristiques techniques

Longueur (profondeur) du produit	25 mm
Type d'embouts longs	Pozidriv®
Code couleur de l'empreinte de l'embout	bleu
Type d'emmanchement	emmanchement 6 pans SW 6,35 mm (1/4")
Revêtement	revêtement titane

Contenu de l'emballage

1 ou 2 embouts de torsion TiN chacun, 25 mm, pour vis cruciformes à empreinte Pozidriv® de taille PZ 1, PZ 2 ou PZ 3

Référence article	Contenu	Taille d'embout	Type d'embout	Longueur (profondeur) du produit	EAN-Code
1325000	2	PZ 1	Pozidriv®	25 mm	4006885132504
1326000	2	PZ 2	Pozidriv®	25 mm	4006885132603
1327000	2	PZ 3	Pozidriv®	25 mm	4006885132702

Embouts

Coffrets d'embouts Torsion Solid

Coffret d'embouts FIX-GRIP, TORX® (T 10-40), 7 pcs

6 embouts Solid FIX-GRIP pour couples élevés, différentes tailles, avec porte-embouts



- 6 embouts Solid FIX-GRIP pour couples élevés pour vis avec empreinte TORX® (T 10-40), avec porte-embouts
- empreinte hexagonal 1/4" (queue ISO 1173 - C 6,3)
- coffret à charnière bi-matière, pratique et haut de gamme

Caractéristiques techniques

Taille des embouts longs	TX 10 TX 15 TX 20 TX 25 TX 30 TX 40
Type d'embouts longs	Torx®
Type d'emmanchement	emmanchement 6 pans SW 6,35 mm (1/4")

Contenu de l'emballage

6 embouts Solid FIX-GRIP, 25 mm, pour vis avec empreinte TORX® (T 10 / 15 / 20 / 25 / 30 / 40)
1 porte-embouts à aimant, 60 mm

Référence article	Contenu	Nombre de pièces	EAN-Code
2965000	1	7 pièces	4006885296503

Embouts

Coffrets d'embouts

Jeu de douilles (SW 7/8/10/13), 5 pcs

Pour perceuses, visseuses sans fil et tournevis à main



- 4 douilles (SW 7, 8, 10, 13) pour une grande polyvalence
- Adaptateur pour entraînement hexagonal 1/4" (queue ISO 1173 - E 6,3), 50 mm pour l'utilisation avec une visseuse sans fil et une perceuse

Caractéristiques techniques

Ouverture de clé	SW 7 SW 8 SW 10 SW 13
Type d'embouts longs	hexagonal
Type d'emmanchement	emmanchement 6 pans SW 6,35 mm (1/4")

Contenu de l'emballage

4 inserts à douilles SW 7 - 8 - 10 - 13
1 adaptateur 6 mm 1/4", l = 50 mm, avec queue 6 pans

Référence article	Contenu	Nombre de pièces	EAN-Code
2413000	1	5 pièces	4006885241305

Embouts

Coffrets d'embouts Impact

Coffret d'embouts Impact, TORX® (T 15-30), 7 pièces

6 embouts Bit trempés de différentes tailles, adaptés au mode percussion, avec porte-embouts



- 6 embouts Impact pour vissages difficiles, adaptés au mode percussion, pour vis à entraînement TORX® (T 10 / 15 / 20 / 20 / 25 / 30), porte-embout magnétique compris
- Entraînement hexagonal 1/4" (queue ISO 1173 - C 6,3) avec bagues de couleur verte pour l'identification rapide des embouts
- Coffret à charnière bi-matière, pratique et de qualité

Contenu de l'emballage

6 embouts Impact, 25 mm, pour vis avec empreinte TORX® (T 15 / 20 / 20 / 25 / 25 / 30)
1 porte-embouts Impact, 60 mm

Référence article	Contenu	Nombre de pièces	EAN-Code
2969000	1	7 pièces	4006885296909

Coffret d'embouts Impact, empreinte cruciforme (PH/PZ 1-3), 7 pièces

6 embouts Impact trempés de différentes tailles, adaptés au mode percussion, avec porte-embouts



- 6 embouts Impact pour vissages difficiles, adaptés au mode percussion, pour vis à entraînement Phillips® et Pozidriv®, de différentes tailles, porte-embout magnétique compris
- Entraînement hexagonal ¼" (queue ISO 1173 - C 6,3) avec bagues de couleur verte pour l'identification rapide des embouts
- Coffret à charnière bi-matière, pratique et de qualité

Contenu de l'emballage

3 embouts Impact, 25 mm, pour vis cruciformes avec empreinte Phillips® (PH 1 / 2 / 3)
 3 embouts Impact, 25 mm, pour vis cruciformes avec empreinte Pozidriv® (PZ 1 / 2 / 3)
 1 porte-embouts Impact, 60 mm

Référence article	Contenu	Nombre de pièces	EAN-Code
2974000	1	7 pièces	4006885297401

Embouts extracteurs de vis endommagées

Jeu d'embouts extracteurs de vis à profil d'entraînement endommagé, 2 pièces

2 embouts à extraction spéciale, SR 1 / SR 2



- 2 embouts à extraction spéciale, pour le maintien dans les têtes de vis dont le profil est endommagé, différents types et différentes tailles
- Entraînement hexagonal ¼" (queue ISO 1173 - E 6,3), acier S2
- Pointes de lame précises

Caractéristiques techniques

Sens de rotation : rotation gauche
 Autre caractéristique du produit : taille SR 1 / taille SR 2

Contenu de l'emballage

1 embout SR 1 pour les vis de type Phillips 1 / Pozidriv 1 / T 10 / Hex 2,5 / 3 / fente 0,8 x 5,5
 1 embout SR 2 pour les vis de type Phillips 2 / Pozidriv 2 / T 15 / 20 / Hex 4

Référence article	Contenu	Nombre de pièces	EAN-Code
2982000	1	2 pièces	4006885298200

Embouts extra-longs

Embout de tournevis Solid, Phillips®



Caractéristiques techniques

Longueur (profondeur) du produit	89 mm
Type d'embouts longs	Phillips®
Type d'emmanchement	emmanchement 6 pans SW 6,35 mm (¼")

Référence article	Contenu	Taille d'embout	Type d'embout	Longueur (profondeur) du produit	EAN-Code
1241000	1	PH 1	Phillips®	89 mm	4006885124103
1242000	1	PH 2	Phillips®	89 mm	4006885124202

Embout de tournevis Solid, Pozidriv®



Caractéristiques techniques

Longueur (profondeur) du produit	89 mm
Type d'embouts longs	Pozidriv®
Type d'emmanchement	emmanchement 6 pans SW 6,35 mm (¼")

Référence article	Contenu	Taille d'embout	Type d'embout	Longueur (profondeur) du produit	EAN-Code
1244000	1	PZ 1	Pozidriv®	89 mm	4006885124400
1245000	1	PZ 2	Pozidriv®	89 mm	4006885124509

Embout de tournevis Solid, Torx®



Caractéristiques techniques

Longueur (profondeur) du produit	89 mm
Type d'embouts longs	Torx®
Type d'emmanchement	emmanchement 6 pans SW 6,35 mm (¼")

Référence article	Contenu	Taille d'embout	Type d'embout	Longueur (profondeur) du produit	EAN-Code
1247000	1	TX 10	Torx®	89 mm	4006885124707
1248000	1	TX 15	Torx®	89 mm	4006885124806
1249000	1	TX 20	Torx®	89 mm	4006885124905
1250000	1	TX 25	Torx®	89 mm	4006885125001

Jeu d'embouts, TORX® avec perçage (taille 7 / 8 / 9), 3 pièces

3 embouts Solid, 50 mm



- 3 embouts Solid, 50 mm, pour vis de sécurité à empreinte TORX® avec perforation (taille 7 / 8 / 9)
- Entraînement hexagonal ¼" (queue ISO 1173 - E 6,3), acier S2
- Pointes de lame précises

Caractéristiques techniques

Longueur (profondeur) du produit 50 mm
 Type d'embouts longs Torx® creux
 Type d'emmanchement emmanchement 6 pans SW 6,35 mm (¼")

Référence article	Contenu	Nombre de pièces	Taille d'embout	Type d'embout	Longueur (profondeur) du produit	EAN-Code
1260000	1	3 pièces	TX 7, TX 8, TX 9	Torx® creux	50 mm	4006885126008
1261000	1	3 pièces	TX 10, TX 15, TX 20	Torx® creux	50 mm	4006885126107
1262000	1	3 pièces	TX 25, TX 27, TX 30	Torx® creux	50 mm	4006885126206

Kit d'embouts de tournevis, Solid safety, hex



Caractéristiques techniques

Longueur (profondeur) du produit 50 mm
 Type d'embouts longs hex
 Type d'emmanchement emmanchement 6 pans SW 6,35 mm (¼")

Référence article	Contenu	Nombre de pièces	Taille d'embout	Type d'embout	Longueur (profondeur) du produit	EAN-Code
1263000	1	3 pièces	H 2,0 mm, H 2,5 mm, H 3,0 mm	hex	50 mm	4006885126305
1264000	1	3 pièces	H 4,0 mm, H 5,0 mm, H 6,0 mm	hex	50 mm	4006885126404

Kit d'embouts de tournevis, Solid safety, Spanner



Caractéristiques techniques

Longueur (profondeur) du produit 50 mm
 Type d'embouts longs Spanner
 Type d'emmanchement emmanchement 6 pans SW 6,35 mm (¼")

Référence article	Contenu	Nombre de pièces	Taille d'embout	Type d'embout	Longueur (profondeur) du produit	EAN-Code
1265000	1	3 pièces	4, 6, 8	Spanner	50 mm	4006885126503

Kit d'embouts de tournevis, Solid safety, Robertson



Caractéristiques techniques

Longueur (profondeur) du produit 50 mm
 Type d'embouts longs Robertson
 Type d'emmanchement emmanchement 6 pans SW 6,35 mm (1/4")

Référence article	Contenu	Nombre de pièces	Taille d'embout	Type d'embout	Longueur (profondeur) du produit	EAN-Code
1266000	1	3 pièces	1, 2, 3	Robertson	50 mm	4006885126602

Kit d'embouts de tournevis, Solid safety, Torq



Caractéristiques techniques

Longueur (profondeur) du produit 50 mm
 Type d'embouts longs Torq
 Type d'emmanchement emmanchement 6 pans SW 6,35 mm (1/4")

Référence article	Contenu	Nombre de pièces	Taille d'embout	Type d'embout	Longueur (profondeur) du produit	EAN-Code
1267000	1	3 pièces	6, 8, 10	Torq	50 mm	4006885126701

Kit d'embouts de tournevis, Solid safety, Tri-Wing



Caractéristiques techniques

Longueur (profondeur) du produit 50 mm
 Type d'embouts longs Tri-Wing
 Type d'emmanchement emmanchement 6 pans SW 6,35 mm (1/4")

Référence article	Contenu	Nombre de pièces	Taille d'embout	Type d'embout	Longueur (profondeur) du produit	EAN-Code
1268000	1	3 pièces	1, 2, 3	Tri-Wing	50 mm	4006885126800

Douilles

Douille « Professional »

Pour les vissages les plus difficiles



- La qualité professionnelle pour les vissages les plus difficiles et une bonne longévité
- Entraînement hexagonal ¼" (queue ISO 1173 - E 6,3) pour l'utilisation avec visseuse sans fil et perceuse
- Aimant interne haut de gamme pour un maintien solide de la vis ou de l'écrou

Caractéristiques techniques

Longueur (profondeur) du produit	50 mm
Type d'embouts longs	hexagonal
Type d'emmanchement	emmanchement 6 pans SW 6,35 mm (¼")
Sens de rotation	rotation droite et gauche
Matériaux	CV

Référence article	Contenu	Ouverture de clé	Type d'embout	Longueur (profondeur) du produit	EAN-Code
1375000	1	SW 6	hexagonal	50 mm	4006885137509
1376000	1	SW 7	hexagonal	50 mm	4006885137608
1378000	1	SW 8	hexagonal	50 mm	4006885137806
1379000	1	SW 10	hexagonal	50 mm	4006885137905
1380000	1	SW 12	hexagonal	50 mm	4006885138001
1383000	1	SW 13	hexagonal	50 mm	4006885138308

Douille Impact

Pour les vissages les plus difficiles avec des visseuses à percussion



- Embouts professionnels spécialement trempés, avec entraînement hexagonal ¼" (queue ISO 1173 - E 6,3) pour visseuse à percussion
- Bagues de couleur pour l'identification facile des embouts, aimant intérieur haut de gamme
- Acier au chrome-molybdène pour les vissages les plus difficiles et une bonne longévité

Caractéristiques techniques

Longueur (profondeur) du produit	50 mm
Type d'embouts longs	hexagonal
Type d'emmanchement	emmanchement 6 pans SW 6,35 mm (¼")
Sens de rotation	rotation droite et gauche
Matériaux	acier au chrome-molybdène

Référence article	Contenu	Ouverture de clé	Type d'embout	Longueur (profondeur) du produit	EAN-Code
1391000	1	SW 8	hexagonal	50 mm	4006885139107
1392000	1	SW 10	hexagonal	50 mm	4006885139206
1395000	1	SW 13	hexagonal	50 mm	4006885139503
1396000	1	SW 7,94 (5/16")	hexagonal	50 mm	4006885139602

Embout porte-douille

Pour des assemblages de porte-douille solides



- Entraînement hexagonal 1/4" (queue ISO 1173 - C 6,3), support à rotule
- Différents logements
- en acier S2 pour une longévité importante

Caractéristiques techniques

Type d'emmanchement emmanchement 6 pans SW 6,35 mm (1/4")

Référence article	Contenu	Taille de raccordement des douilles	Longueur (profondeur) du produit	EAN-Code
1579000	1	6 mm (1/4")	50 mm	4006885157903
2415000	1	10 mm (3/8")	65 mm	4006885241503
2414000	1	13 mm (1/2")	72 mm	4006885241404

Jeu de douilles (SW 7/8/10/13), 5 pcs

Pour perceuses, visseuses sans fil et tournevis à main



- 4 douilles (SW 7, 8, 10, 13) pour une grande polyvalence
- Adaptateur pour entraînement hexagonal 1/4" (queue ISO 1173 - E 6,3), 50 mm pour l'utilisation avec une visseuse sans fil et une perceuse

Caractéristiques techniques

Ouverture de clé SW 7
 SW 8
 SW 10
 SW 13

Type d'embouts longs hexagonal

Type d'emmanchement emmanchement 6 pans SW 6,35 mm (1/4")

Contenu de l'emballage

4 inserts à douilles SW 7 - 8 - 10 - 13
 1 adaptateur 6 mm 1/4", l = 50 mm, avec queue 6 pans

Référence article	Contenu	Nombre de pièces	EAN-Code
2413000	1	5 pièces	4006885241305

Porte-embouts

Porte-embouts avec butée de profondeur

Pour les travaux à profondeur limitée avec les outils les plus divers



- convient aux perceuses sans fil et fixes
- pour tous les outils à queue 6 pans 1/4"
- puissant aimant permanent et vis sans tête supplémentaire pour la fixation des outils utilisés

Caractéristiques techniques

Empreinte des embouts longs	Emmanchement hexagonal de 6,35 mm (1/4")
Type d'emmanchement	emmanchement 6 pans SW 6,35 mm (1/4")
Autre caractéristique du produit	avec aimant et vis de fixation



Compléments au produit

2546000, 2547000, 2548000, 2576000, 2577000, 2578000, 2582000, 2584000, 2580000, 2581000, 2583000, 4370000, 4371000, 4372000, 4373000, 4374000, 4375000, 4382000, 4383000

Référence article	Contenu	Longueur (profondeur) du produit	EAN-Code
1539000	1	60 mm	4006885153905

Porte-embout magnétique

Porte-embout standard



- Aimant pour le maintien solide et la mise en place simple de l'embout
- Entraînement hexagonal 1/4" (queue ISO 1173 - E 6,3) pour un maintien solide dans le mandrin
- Emmanchement hexagonal 1/4" pour le changement rapide des outils

Caractéristiques techniques

Empreinte des embouts longs	Emmanchement hexagonal de 6,35 mm (1/4")
Type d'emmanchement	emmanchement 6 pans SW 8,5 mm
Autre caractéristique du produit	avec aimant

Compléments au produit

2546000, 2547000, 2548000, 2576000, 2577000, 2578000, 2582000, 2584000, 2580000, 2581000, 2583000, 4370000, 4371000, 4372000, 4373000, 4374000, 4375000, 4382000, 4383000, 4390000, 4686000

Référence article	Contenu	Longueur (profondeur) du produit	EAN-Code
1577000	1	50 mm	4006885157705
2426000	1	60 mm	4006885242609

Porte-embouts avec butée de profondeur et aimant circulaire

Pour un travail confortable et limité en profondeur



- porte-embouts avec butée de profondeur et logement d'embout magnétique, et aimant circulaire pour la vis
- entraînement hexagonal 1/4" (queue ISO 1173 - E 6,3), entraînement hexagonal magnétique 1/4"
- surface profilée de la douille de prise

Caractéristiques techniques

Empreinte des embouts longs	Emmanchement hexagonal de 6,35 mm (1/4")
Type d'emmanchement	emmanchement 6 pans SW 8,5 mm
Autre caractéristique du produit	avec aimant et butée de profondeur à aimant circulaire

Référence article	Contenu	Longueur (profondeur) du produit	EAN-Code
2411000	1	60 mm	4006885241107

Porte-embouts à changement rapide

Pour perceuses et visseuses sans fil



- porte-embout magnétique et grip profilé
- entraînement hexagonal 1/4" (queue ISO 1173 - E 6,3)
- mandrin à serrage rapide avec logement hexagonal 1/4"

Caractéristiques techniques

Empreinte des embouts longs	Emmanchement hexagonal de 6,35 mm (1/4")
Type d'emmanchement	emmanchement 6 pans SW 8,5 mm
Autre caractéristique du produit	avec aimant et mandrin à changement rapide

Compléments au produit

2546000, 2547000, 2548000, 2576000, 2577000, 2578000, 2582000, 2584000, 2580000, 2581000, 2583000, 4370000, 4371000, 4372000, 4373000, 4374000, 4375000, 4382000, 4383000, 4390000

Référence article	Contenu	Longueur (profondeur) du produit	EAN-Code
2421000	1	52 mm	4006885242104

Porte-embout avec butée de profondeur

Pour un travail limité en profondeur



- porte-embout avec butée de profondeur, porte-embout aimanté et douille de prise profilée
- entraînement hexagonal 1/4" (queue ISO 1173 - E 6,3) pour un maintien solide dans le mandrin
- entraînement hexagonal 1/4" pour le changement rapide d'outil

Caractéristiques techniques

Empreinte des embouts longs	Emmanchement hexagonal de 6,35 mm (1/4")
Type d'emmanchement	emmanchement 6 pans SW 8,5 mm
Autre caractéristique du produit	avec aimant et butée de profondeur

Référence article	Contenu	Longueur (profondeur) du produit	EAN-Code
2425000	1	72 mm	4006885242500

Porte-embouts SDS-Plus®

Modèle standard pour perceuse avec emmanchement SDS-Plus®



- Emmanchement hexagonal ¼", emmanchement SDS-plus® pour utilisation dans marteaux perceuse
- Aimant pour le maintien solide des embouts et la mise en place simple
- Circlip de fixation solide de l'embout, même lorsque la vis est coincée

Caractéristiques techniques

Empreinte des embouts longs	Emmanchement hexagonal de 6,35 mm (¼")
Type d'emmanchement	emmanchement SDS-plus
Autre caractéristique du produit	avec aimant et circlip

Référence article	Contenu	Longueur (profondeur) du produit	EAN-Code
2429000	1	80 mm	4006885242906

Porte-embout à queue extra-longue

Pour vissages profonds dans des zones de travail exigües



- Queue extra-longue pour atteindre les vissages difficilement accessibles
- Entraînement hexagonal ¼" (queue ISO 1173 - E 6,3) pour un maintien solide dans le mandrin
- Porte-embout aimanté, aimant circulaire puissant pour le maintien de la vis

Caractéristiques techniques

Empreinte des embouts longs	Emmanchement hexagonal de 6,35 mm (¼")
Type d'emmanchement	emmanchement 6 pans SW 8,5 mm
Autre caractéristique du produit	avec aimant et aimant circulaire

Référence article	Contenu	Longueur (profondeur) du produit	EAN-Code
2983000	1	150 mm	4006885298309
2981000	1	250 mm	4006885298101
2984000	1	300 mm	4006885298408
2985000	1	450 mm	4006885298507

Kit découverte Flipbit 5 pcs

Solution double porte-outil pour percer, fraiser et visser



- porte-outil double équipable sur les deux faces prévu pour les outils à 6 pans 1/4"
- emmanchement 3 pans adapté au porte-outil double pour le serrage du mandrin
- inclut un foret d'amorçage avec fraiseur et un embout Torx 25 pour les projets sur bois et terrasse

Compatibilité pour le matériau

Adapté pour Bois

Contenu de l'emballage

- 1 Aufnahme für Duo-Wechselhalter, mit Dreikant-Schaft
- 1 porte-outil double
- 1 foret avec fraiseur, WS, Ø 3,2 à 12 mm
- 1 embout Torx TX 25
- 1 clé hexagonale, SW 2

Accessoires

3083000, 3084000, 3085000

Référence article	Contenu	Nombre de pièces	EAN-Code
3082000	1	4 pièces	4006885308206

Jeu d'accessoires FlipBit pour percer et visser, 9 pcs

Jeu d'outils pour équiper le porte-outil double



- jeu de 9 outils avec queue 6 pans 1/4" pour équiper le Flipbit déjà disponible
- inclut 3 forets à métaux Ø 2, 3 et 4 mm pour percer le métal, le bois et le plastique
- 1 embout de chaque PH 1, PH 2, PZ 1, PZ 2, TX 15, TX 20 pour le vissage

Compatibilité pour le matériau

Adapté pour Bois, Métal, Plastique

Caractéristiques techniques

Type d'emmanchement emmanchement 6 pans SW 6,35 mm (1/4")

Contenu de l'emballage

- 3 forets à métaux, Ø 2, 3, 4 mm, courts
- 2 embouts, Phillips PH 1 - 2
- 2 embouts, Pozidriv PZ 1 - 2
- 2 embouts, Torx TX 15 - 20

Accessoire(s) pour

3082000

Référence article	Contenu	Nombre de pièces	EAN-Code
3083000	1	9 pièces	4006885308305

Porte-outil double pour Flipbit

2 porte-outil doubles supplémentaires



- 2 porte-outil doubles équipables sur les deux côtés pour élargir un kit Flipbit
- emmanchements 6 pans ¼" sur les deux côtés pour un équipement avec 2 outils
- aimant cylindrique pour l'installation rapide d'embouts et vis pour la fixation de forets et de fraisoirs

Accessoire(s) pour
3082000

Référence article	Contenu	EAN-Code
3084000	2	4006885308404

Jeu d'accessoires Flipbit bois, 7 pcs

Jeu d'outils pour équiper le porte-outil double



- jeu de 7 outils avec queue 6 pans ¼" pour équiper le Flipbit déjà disponible
- inclut un foret avec fraiseur pour le préperçage et le fraisage du bois
- 1 embout de chaque PH 1, PH 2, PZ 1, PZ 2, TX 15, TX 20 pour le vissage

Compatibilité pour le matériau

Adapté pour Bois

Caractéristiques techniques

Type d'emmanchement emmanchement 6 pans SW 6,35 mm (¼")

Contenu de l'emballage

- 1 foret avec fraiseur, WS, Ø 3,2 à 12 mm
- 2 embouts, Phillips PH 1 - 2
- 2 embouts, Pozidriv PZ 1 - 2
- 2 embouts, Torx TX 15 - 20

Accessoire(s) pour
3082000

Référence article	Contenu	Nombre de pièces	EAN-Code
3085000	1	7 pièces	4006885308503

Jeu Flipbit tout-en-un 17 pcs

Solution porte-outil double pour de nombreux travaux en deux étapes



- porte-outils interchangeable des deux côtés, adapté aux outils à 6 pans 1/4"
- emmanchement 3 pans adapté au porte-outil double pour le serrage du mandrin
- inclut un outil interchangeable pour des applications variées pour le travail du bois, du métal et du plastique

Compatibilité pour le matériau

Adapté pour Bois, Métal, Plastique

Caractéristiques techniques

Type d'emmanchement emmanchement 6 pans SW 6,35 mm (1/4")

Contenu de l'emballage

- 1 Aufnahme für Duo-Wechselhalter, mit Dreikant-Schaft
- 2 porte-outil doubles
- 3 forets à métaux, Ø 2, 3, 4 mm, courts
- 2 embouts, Phillips PH 1 - 2
- 2 embouts, Pozidriv PZ 1 - 2
- 3 embouts, Torx TX 15 - 20 - 25
- 1 foret avec fraiseur, WS, Ø 3,2 à 12 mm
- 1 fraiseur, WS, Ø 12 mm
- 1 embout à crochets
- 1 clé hexagonale, SW 2

Référence article	Contenu	Nombre de pièces	EAN-Code
3086000	1	16 pièces	4006885308602

Adaptateurs de vissage

Adaptateur de vissage pour aménagement intérieur

Pour le vissage à profondeur limitée des plaques de plâtre



- avec butée de profondeur pour une profondeur de vissage réglable, pour visser des plaques de plâtre à la bonne profondeur
- l'aimant maintient la vis sur l'embout
- la collerette plastique offre une vue dégagée sur la zone de travail avec l'embout et la vis

Caractéristiques techniques

Empreinte des embouts longs Emmanchement hexagonal de 6,35 mm (1/4")
 Type d'emmanchement emmanchement 6 pans SW 8,5 mm
 Autre caractéristique du produit avec aimant et butée de profondeur

Contenu de l'emballage

- 1 adaptateur de vissage pour aménagement intérieur
- 1 embout Phillips® PH 2

Accessoires

4053000

Référence article	Contenu	Longueur (profondeur) du produit	EAN-Code
4055000	1	65 mm	4006885405509

Porte-embout magnétique

Pour le vissage limité en profondeur des lames de terrasse



- butée de profondeur réglable offrant une bonne visibilité sur la zone de travail
- l'aimant maintient la vis sur l'embout
- inclut un embout Torx en inox, pour têtes de vis inoxydables

Caractéristiques techniques

Empreinte des embouts longs	Emmanchement hexagonal de 6,35 mm (1/4")
Type d'emmanchement	emmanchement 6 pans SW 8,5 mm
Autre caractéristique du produit	avec aimant et butée de profondeur

Contenu de l'emballage

- 1 porte-embout magnétique
- 1 embout en inox TORX® TX 25

Référence article	Contenu	EAN-Code
6961000	1	4006885696105

Abrasifs – Aperçu de la gamme

Caractéristiques de la gamme:

- ✓ Produits dans toutes les formes, dimensions et types de perforations courantes
- ✓ Pour le traitement de nombreux matériaux: peinture / vernis, métal, bois, plaques de plâtre



Les produits de notre gamme sont adaptés à tous les types de machine courantes, ainsi qu'à toutes les marques de machines et à de nombreuses applications.



Ponceuses excentriques



Perceuses



Ponceuses à bande



Ponceuses vibrantes



Ponceuses delta



Meuleuses d'angle



Ponceuses pour murs et plafonds




Accessoires



Disque à lamelles



Roue abrasive à lamelles



Tambour de ponçage



Roue de décapage



Fixoflex

Ponceuse excentrique

Pour peinture et vernis

Disques abrasifs auto-agrippants peinture/vernis Ø 125 mm



Compatibilité pour le matériau

Adapté pour Peinture/Vernis
Compatibilité limitée avec Bois

Caractéristiques techniques


Diamètre utile 125 mm
Nombre de perforations 8
Empreinte des disques abrasifs et outils de polissage avec revêtement auto-agrippant
Autre caractéristique du produit revêtement de surface spécial perforés pour l'aspiration des poussières

Référence article	Contenu	Grain	EAN-Code
1150000	5	40	4006885115002
1150100	25	40	4006885115019
1156100	1	40, 80, 120	4006885115613
1151000	5	60	4006885115101
1152000	5	80	4006885115200
1152100	25	80	4006885115217
1153000	5	120	4006885115309
1153100	25	120	4006885115316
1157000	5	180	4006885115705

Ponceuse excentrique

Pour plaques de plâtre

Jeu de grilles à poncer auto-agrippantes pour plaques de plâtre, Ø 125 mm



Compatibilité pour le matériau

Adapté pour Plaque de plâtre, Bois
Compatibilité limitée avec Peinture

Caractéristiques techniques

Diamètre utile 125 mm
Liant lié avec de la résine artificielle
Empreinte des disques abrasifs et outils de polissage avec revêtement auto-agrippant
Matériau de l'abrasif carbure de silicium
Matériau du support de l'abrasif corps abrasif de qualité supérieure

Accessoire(s) pour

2211000, 2223000, 5894000

Référence article	Contenu	Nombre de pièces	Grain	EAN-Code
8464000	1	5 pcs	80, 120, 220	4006885846401

Ponceuse excentrique

Pour bois et métal

Jeu de disques abrasifs auto-agrippants pour bois/métal, Ø 150 mm


Compatibilité pour le matériau


Adapté pour Bois, Métal

Caractéristiques techniques

Diamètre utile 150 mm
 Nombre de perforations 6
 Liant lié avec de la résine artificielle
 Empreinte des disques abrasifs et outils de polissage avec revêtement auto-agrippant
 Matériau de l'abrasif corindon
 Matériau du support de l'abrasif toile renforcée
 Autre caractéristique du produit perforés pour l'aspiration des poussières

Référence article	Contenu	Nombre de pièces	Grain	EAN-Code
1838000	1	12 pcs	60, 120, 240	4006885183803

Disques abrasifs auto-agrippants pour bois/métal Ø 150 mm


Compatibilité pour le matériau

 Adapté pour Bois, Métal
 Compatibilité limitée avec Peinture/Vernis, Plastique

Caractéristiques techniques

Diamètre utile 150 mm
 Nombre de perforations 14
 Liant lié avec de la résine artificielle
 Empreinte des disques abrasifs et outils de polissage avec revêtement auto-agrippant
 Matériau de l'abrasif corindon
 Matériau du support de l'abrasif toile renforcée
 Autre caractéristique du produit perforés pour l'aspiration des poussières

Référence article	Contenu	Grain	EAN-Code
1840000	5	40	4006885184008
1842000	5	80	4006885184206
1843000	5	120	4006885184305

Disques abrasifs auto-agrippants pour bois/métal Ø 115 mm



Compatibilité pour le matériau

Adapté pour Bois, Métal
Compatibilité limitée avec Plastique, Peinture/Vernis

Caractéristiques techniques

Diamètre utile 115 mm
Nombre de perforations 8
Liant lié avec de la résine artificielle
Empreinte des disques abrasifs et outils de polissage avec revêtement auto-agrippant
Matériau de l'abrasif corindon
Matériau du support de l'abrasif toile renforcée
Autre caractéristique du produit perforés pour l'aspiration des poussières

Référence article	Contenu	Grain	EAN-Code
2269000	5	40	4006885226906
2269100	25	40	4006885226913
2270000	5	60	4006885227002
2270100	25	60	4006885227019
2271000	5	80	4006885227101
2271100	25	80	4006885227118
2267100	1	80, 120, 240	4006885226715
2272000	5	120	4006885227200

Disques abrasifs auto-agrippants pour bois/métal Ø 125 mm



Compatibilité pour le matériau

Adapté pour Bois, Métal
Compatibilité limitée avec Plastique, Peinture/Vernis

Caractéristiques techniques

Diamètre utile 125 mm
Nombre de perforations 8
Liant lié avec de la résine artificielle
Empreinte des disques abrasifs et outils de polissage avec revêtement auto-agrippant
Matériau de l'abrasif corindon
Matériau du support de l'abrasif toile renforcée
Autre caractéristique du produit perforés pour l'aspiration des poussières

Référence article	Contenu	Grain	EAN-Code
3180000	5	24	4006885318007
2069000	5	40	4006885206908
2069100	25	40	4006885206915
2250000	5	60	4006885225008
2250100	25	60	4006885006232
2259100	1	80, 120, 240	4006885225916
2070000	5	80	4006885207004
2070100	25	80	4006885006225
2251000	5	120	4006885225107

Référence article	Contenu	Grain	EAN-Code
2251100	25	120	4006885006966
2252000	5	180	4006885225206
2253000	5	240	4006885225305
2072000	5	400	4006885207202

Jeu de disques abrasifs auto-agrippants bois/métal Ø 125 mm



Compatibilité pour le matériau

Adapté pour Bois, Métal
 Compatibilité limitée avec Plastique, Peinture/Vernis

Caractéristiques techniques

Diamètre utile 125 mm
 Nombre de perforations 8
 Liant lié avec de la résine artificielle
 Empreinte des disques abrasifs et outils de polissage avec revêtement auto-agrippant
 Matériau de l'abrasif corindon
 Matériau du support de l'abrasif toile renforcée
 Autre caractéristique du produit perforés pour l'aspiration des poussières

Référence article	Contenu	Nombre de pièces	Grain	EAN-Code
8401000	1	15 pcs	60, 80, 120	4006885840102

Jeu de disques abrasifs auto-agrippants bois/métal Ø 150 mm



Compatibilité pour le matériau

Adapté pour Bois, Métal
 Compatibilité limitée avec Peinture/Vernis, Plastique

Caractéristiques techniques

Diamètre utile 150 mm
 Nombre de perforations 14
 Liant lié avec de la résine artificielle
 Empreinte des disques abrasifs et outils de polissage avec revêtement auto-agrippant
 Matériau de l'abrasif corindon
 Matériau du support de l'abrasif toile renforcée
 Autre caractéristique du produit perforés pour l'aspiration des poussières

Référence article	Contenu	Nombre de pièces	Grain	EAN-Code
8404000	1	10 pcs	60, 80, 120	4006885840409

Ponceuse excentrique

Pour le métal

Disques abrasifs auto-agrippants pour métal/laque Ø 125 mm



Compatibilité pour le matériau

Adapté pour Laque, Métal
Compatibilité limitée avec Plastique

Caractéristiques techniques

Diamètre utile 125 mm
Nombre de perforations 8
Empreinte des disques abrasifs et outils de polissage avec revêtement auto-agrippant
Autre caractéristique du produit perforés pour l'aspiration des poussières

Référence article	Contenu	Grain	EAN-Code
3191000	5	280	4006885319103
3192000	5	400	4006885319202

Ponceuse excentrique

Plateaux auto-agrippant

Plateaux auto-agrippants pour ponceuses excentriques, Ø 125 mm



Caractéristiques techniques

Diamètre du produit 125 mm
Empreinte des disques abrasifs et outils de polissage avec revêtement auto-agrippant
Autre caractéristique du produit perforés

Référence article	Contenu	EAN-Code
2227000	1	4006885222700

Plateaux auto-agrippants pour ponceuses excentriques



Caractéristiques techniques

Diamètre du produit 125 mm
Empreinte des disques abrasifs et outils de polissage avec revêtement auto-agrippant
Autre caractéristique du produit exécution durcie, perforée

Référence article	Contenu	EAN-Code
2258000	1	4006885225800

Ponceuse à bandes

Bandes abrasives toiles 40 x 303 mm



Compatibilité pour le matériau

Adapté pour Bois, Métal
Compatibilité limitée avec Peinture/Vernis

Caractéristiques techniques

Dimensions de la bande abrasive 40 x 303 mm
Matériau de l'abrasif corindon
Matériau du support de l'abrasif toile de coton

Référence article	Contenu	Grain	EAN-Code
1715000	3	60	4006885171503
1717000	3	80	4006885171701
1719000	3	120	4006885171909

Bandes abrasives toiles 13 x 457 mm



Compatibilité pour le matériau

Adapté pour Bois, Métal
Compatibilité limitée avec Peinture/Vernis

Caractéristiques techniques

Dimensions de la bande abrasive 13 x 457 mm
Matériau de l'abrasif corindon
Matériau du support de l'abrasif toile de coton

Référence article	Contenu	Grain	EAN-Code
1724000	3	40	4006885172401
1869000	1	40, 80, 120	4006885186903
1725000	3	80	4006885172500
1726000	3	120	4006885172609

Bandes abrasives toiles 100 x 610 mm



Compatibilité pour le matériau

Adapté pour Bois, Métal
Compatibilité limitée avec Peinture/Vernis

Caractéristiques techniques

Dimensions de la bande abrasive 100 x 610 mm
Matériau de l'abrasif corindon
Matériau du support de l'abrasif toile de coton

Référence article	Contenu	Grain	EAN-Code
1861000	3	40	4006885186101
3117000	3	60	4006885311701
1862000	3	80	4006885186200
1863000	3	120	4006885186309
1864000	3	180	4006885186408

Bandes abrasives toiles 76 x 457 mm



Compatibilité pour le matériau

Adapté pour Bois, Métal
Compatibilité limitée avec Peinture/Vernis

Caractéristiques techniques

Dimensions de la bande abrasive 76 x 457 mm
Matériau de l'abrasif corindon
Matériau du support de l'abrasif toile de coton

Référence article	Contenu	Grain	EAN-Code
1890000	3	40	4006885189003
1890100	1	40, 80, 120	4006885189010
3111000	6	40	4006885311107
3112000	6	60	4006885311206
1892000	3	60	4006885189201
1894000	3	80	4006885189409
3113000	6	80	4006885311305
3114000	6	120	4006885311404
1896000	3	120	4006885189607
1897000	3	180	4006885189706

Bandes abrasives toiles 65 x 410 mm



Compatibilité pour le matériau

Adapté pour Bois, Métal
Compatibilité limitée avec Peinture/Vernis

Caractéristiques techniques

Dimensions de la bande abrasive 65 x 410 mm
Matériau de l'abrasif corindon
Matériau du support de l'abrasif toile de coton

Référence article	Contenu	Grain	EAN-Code
1899100	1	40, 80, 120	4006885189911
1900000	3	40	4006885190009
1902000	3	60	4006885190207
1904000	3	80	4006885190405
1906000	3	120	4006885190603

Bandes abrasives toiles 75 x 510 mm



Compatibilité pour le matériau

Adapté pour Bois, Métal
Compatibilité limitée avec Peinture/Vernis

Caractéristiques techniques

Dimensions de la bande abrasive 75 x 510 mm
Matériau de l'abrasif corindon
Matériau du support de l'abrasif toile de coton

Référence article	Contenu	Grain	EAN-Code
1908000	3	40	4006885190801
1912000	3	80	4006885191204
1914000	3	120	4006885191402

Bandes abrasives toiles 75 x 533 mm



Compatibilité pour le matériau

Adapté pour Bois, Métal
Compatibilité limitée avec Peinture/Vernis

Caractéristiques techniques

Dimensions de la bande abrasive 75 x 533 mm
Matériau de l'abrasif corindon
Matériau du support de l'abrasif toile de coton

Référence article	Contenu	Grain	EAN-Code
1919000	3	24	4006885191907
1916000	3	40	4006885191600
1916100	1	40, 80, 120	4006885191617
3101000	6	40	4006885310100
3102000	6	60	4006885310209
1918000	3	60	4006885191808
1920000	3	80	4006885192003
3103000	6	80	4006885310308
3104000	6	120	4006885310407
1922000	3	120	4006885192201
1923000	3	180	4006885192300

Bandes abrasives toiles 100 x 560 mm



Compatibilité pour le matériau

Adapté pour Bois, Métal
Compatibilité limitée avec Peinture/Vernis

Caractéristiques techniques

Dimensions de la bande abrasive 100 x 560 mm
Matériau de l'abrasif corindon
Matériau du support de l'abrasif toile de coton

Référence article	Contenu	Grain	EAN-Code
1932000	3	40	4006885193208
1933100	1	40, 80, 120	4006885193314
1934000	3	60	4006885193406
1936000	3	80	4006885193604
1938000	3	120	4006885193802

Bandes abrasives toiles 60 x 400 mm



Compatibilité pour le matériau

Adapté pour Bois, Métal
Compatibilité limitée avec Peinture/Vernis

Caractéristiques techniques

Dimensions de la bande abrasive 60 x 400 mm
Matériau de l'abrasif corindon
Matériau du support de l'abrasif toile de coton

Référence article	Contenu	Grain	EAN-Code
1950000	3	40	4006885195004
1954000	3	80	4006885195400
1956000	3	120	4006885195608

Bandes abrasives toiles 100 x 690 mm



Compatibilité pour le matériau

Adapté pour Bois, Métal
Compatibilité limitée avec Peinture/Vernis

Caractéristiques techniques

Dimensions de la bande abrasive 100 x 690 mm
Matériau de l'abrasif corindon
Matériau du support de l'abrasif toile de coton

Référence article	Contenu	Grain	EAN-Code
3122000	3	40	4006885312203
3124000	3	80	4006885312401
3125000	3	120	4006885312500

Jeu de bandes abrasives toiles 76 x 457 mm



Compatibilité pour le matériau

Adapté pour Bois, Métal
Compatibilité limitée avec Peinture/Vernis

Caractéristiques techniques

Dimensions de la bande abrasive 76 x 457 mm
Matériau de l'abrasif corindon
Matériau du support de l'abrasif toile de coton

Référence article	Contenu	Nombre de pièces	Grain	EAN-Code
8415000	1	5 pcs	40, 80, 120	4006885841505

Jeu de bandes abrasives toiles 75 x 533 mm



Compatibilité pour le matériau

Adapté pour Bois, Métal
Compatibilité limitée avec Peinture/Vernis

Caractéristiques techniques

Dimensions de la bande abrasive 75 x 533 mm
Matériau de l'abrasif corindon
Matériau du support de l'abrasif toile de coton

Référence article	Contenu	Nombre de pièces	Grain	EAN-Code
8417000	1	5 pcs	40, 80, 120	4006885841703

Ponceuse vibrante

Pour peinture et vernis

Patins abrasifs auto-agrippants pour peinture/vernis 93 x 185 mm



Compatibilité pour le matériau

Adapté pour Peinture/Vernis
Compatibilité limitée avec Bois

Caractéristiques techniques


Dimensions du produit (l x p x h) 93 x 185 x 1 mm
Nombre de perforations 8
Empreinte des disques abrasifs et outils de polissage avec revêtement auto-agrippant
Autre caractéristique du produit revêtement de surface spécial perforés pour l'aspiration des poussières

Référence article	Contenu	Grain	Largeur du produit	Longueur (profondeur) du produit	Hauteur du produit	EAN-Code
1120000	10	40	93 mm	185 mm	1 mm	4006885112001
1122000	10	80	93 mm	185 mm	1 mm	4006885112209
1123000	10	120	93 mm	185 mm	1 mm	4006885112308
1124000	10	180	93 mm	185 mm	1 mm	4006885112407

Ponceuse vibrante

Pour plaques de plâtre

Grilles à poncer pour plaques de plâtre 115 x 280 mm



Compatibilité pour le matériau

Adapté pour Plaque de plâtre, Bois
Compatibilité limitée avec Peinture

Caractéristiques techniques

Dimensions du produit (l x p x h) 115 x 280 x 1 mm
Liant lié avec de la résine artificielle
Empreinte des disques abrasifs et outils de polissage Fermeture par serrage
Matériau de l'abrasif carbure de silicium
Matériau du support de l'abrasif patins à mailles abrasives
Propriété de la matière/du revêtement corps abrasif de qualité supérieure

Accessoire(s) pour

4056000, 8722000

Référence article	Contenu	Grain	Largeur du produit	Longueur (profondeur) du produit	Hauteur du produit	EAN-Code
8406600	1	120, 220	115 mm	280 mm	1 mm	4006885840669
1996000	2	120	115 mm	280 mm	1 mm	4006885199606
1988000	2	220	115 mm	280 mm	1 mm	4006885198807

Grilles à poncer pour plaques de plâtre 93 x 230 mm



Compatibilité pour le matériau

Adapté pour Plaque de plâtre, Bois
Compatibilité limitée avec Peinture

Caractéristiques techniques

Dimensions du produit (l x p x h) 93 x 230 x 1 mm
Liant lié avec de la résine artificielle
Empreinte des disques abrasifs et outils de polissage Fermeture par serrage
Matériau de l'abrasif carbure de silicium
Matériau du support de l'abrasif patins à mailles abrasives
Propriété de la matière/du revêtement corps abrasif de qualité supérieure

Référence article	Contenu	Grain	Largeur du produit	Longueur (profondeur) du produit	Hauteur du produit	EAN-Code
1997000	2	120	93 mm	230 mm	1 mm	4006885199705
1987000	2	220	93 mm	230 mm	1 mm	4006885198708

Jeu de grilles à poncer auto-agrippantes pour plaques de plâtre 115 x 230 mm



Compatibilité pour le matériau

Adapté pour Plaque de plâtre, Bois
 Compatibilité limitée avec Peinture

Caractéristiques techniques

Dimensions du produit (l x p x h) 115 x 230 x 1 mm
 Liant lié avec de la résine artificielle
 Empreinte des disques abrasifs et outils de polissage avec revêtement auto-agrippant
 Matériau de l'abrasif carbure de silicium
 Matériau du support de l'abrasif patins à mailles abrasives

Référence article	Contenu	Nombre de pièces	Grain	Largeur du produit	Longueur (profondeur) du produit	Hauteur du produit	EAN-Code
8467000	1	5 pcs	80, 120, 220	115 mm	230 mm	1 mm	4006885846708

Jeu de grilles à poncer auto-agrippantes pour plaques de plâtre 93 x 190 mm



Compatibilité pour le matériau

Adapté pour Plaque de plâtre, Bois
 Compatibilité limitée avec Peinture

Caractéristiques techniques

Dimensions du produit (l x p x h) 93 x 190 x 1 mm
 Liant lié avec de la résine artificielle
 Empreinte des disques abrasifs et outils de polissage avec revêtement auto-agrippant
 Matériau de l'abrasif carbure de silicium
 Matériau du support de l'abrasif patins à mailles abrasives
 Propriété de la matière/du revêtement corps abrasif de qualité supérieure

Référence article	Contenu	Nombre de pièces	Grain	Largeur du produit	Longueur (profondeur) du produit	Hauteur du produit	EAN-Code
8468000	1	5 pcs	80, 120, 220	93 mm	190 mm	1 mm	4006885846807

Ponceuse vibrante

Pour bois et métal

Jeu de patins abrasifs auto-agrippants pour bois/métal, 100 x 115 mm



Compatibilité pour le matériau


Adapté pour Bois, Métal
Compatibilité limitée avec Peinture, Plastique

Caractéristiques techniques

Dimensions du produit (l x p x h) 100 x 115 x 1 mm
Nombre de perforations 6
Liant lié avec de la résine artificielle
Empreinte des disques abrasifs et outils de polissage avec revêtement auto-agrippant
Matériau de l'abrasif corindon
Matériau du support de l'abrasif toile renforcée
Autre caractéristique du produit perforés pour l'aspiration des poussières

Référence article	Contenu	Nombre de pièces	Grain	Largeur du produit	Longueur (profondeur) du produit	Hauteur du produit	EAN-Code
1761000	1	10 pcs	60, 120, 240	100 mm	115 mm	1 mm	4006885176102

Patins abrasifs auto-agrippants pour bois/métal, 93 x 185 mm



Compatibilité pour le matériau

Adapté pour Bois, Métal
Compatibilité limitée avec Peinture, Plastique

Caractéristiques techniques

Dimensions du produit (l x p x h) 93 x 185 x 1 mm
Nombre de perforations 8
Liant lié avec de la résine artificielle
Empreinte des disques abrasifs et outils de polissage avec revêtement auto-agrippant
Matériau de l'abrasif corindon
Matériau du support de l'abrasif toile renforcée
Autre caractéristique du produit perforés pour l'aspiration des poussières

Référence article	Contenu	Nombre de pièces	Grain	Largeur du produit	Longueur (profondeur) du produit	Hauteur du produit	EAN-Code
1762000	1	10 pcs	40, 80, 120	93 mm	185 mm	1 mm	4006885176201
1766000	10		40	93 mm	185 mm	1 mm	4006885176607
1749000	10		60	93 mm	185 mm	1 mm	4006885174900
1767000	10		80	93 mm	185 mm	1 mm	4006885176706
1768000	10		120	93 mm	185 mm	1 mm	4006885176805
5801000	10		180	93 mm	185 mm	1 mm	4006885580107
5803000	10		240	93 mm	185 mm	1 mm	4006885580305

Patins abrasifs pour bois/métal 93 x 230 mm



Compatibilité pour le matériau

Adapté pour Bois, Métal
 Compatibilité limitée avec Peinture, Plastique

Caractéristiques techniques

Dimensions du produit (l x p x h) 93 x 230 x 1 mm
 Nombre de perforations 8
 Empreinte des disques abrasifs et outils de polissage Fermeture par serrage
 Matériau de l'abrasif corindon
 Autre caractéristique du produit perforés pour l'aspiration des poussières

Référence article	Contenu	Nombre de pièces	Grain	Largeur du produit	Longueur (profondeur) du produit	Hauteur du produit	EAN-Code
1959100	1	25 pcs	40, 80, 120	93 mm	230 mm	1 mm	4006885195912
1961000	5		40	93 mm	230 mm	1 mm	4006885196100
1962000	5		80	93 mm	230 mm	1 mm	4006885196209
1963000	5		120	93 mm	230 mm	1 mm	4006885196308
1966000	5		180	93 mm	230 mm	1 mm	4006885196605

Patins abrasifs pour bois/métal 93 x 230 mm



Compatibilité pour le matériau

Adapté pour Bois, Métal
 Compatibilité limitée avec Peinture, Plastique

Caractéristiques techniques

Dimensions du produit (l x p x h) 93 x 230 x 1 mm
 Nombre de perforations 8
 Empreinte des disques abrasifs et outils de polissage Fermeture par serrage
 Matériau de l'abrasif corindon
 Autre caractéristique du produit perforés pour l'aspiration des poussières

Référence article	Contenu	Nombre de pièces	Grain	Largeur du produit	Longueur (profondeur) du produit	Hauteur du produit	EAN-Code
1969100	1	25 pcs	40, 80, 120	93 mm	230 mm	1 mm	4006885196919
1971000	5		40	93 mm	230 mm	1 mm	4006885197107
1972000	5		80	93 mm	230 mm	1 mm	4006885197206
1973000	5		120	93 mm	230 mm	1 mm	4006885197305
1968000	5		180	93 mm	230 mm	1 mm	4006885196803

Patins abrasifs pour bois/métal 115 x 280 mm



Compatibilité pour le matériau

Adapté pour Bois, Métal
Compatibilité limitée avec Peinture, Plastique

Caractéristiques techniques

Dimensions du produit (l x p x h) 115 x 280 x 1 mm
Nombre de perforations 14
Empreinte des disques abrasifs et outils de polissage Fermeture par serrage
Matériau de l'abrasif corindon
Autre caractéristique du produit perforés pour l'aspiration des poussières

Référence article	Contenu	Nombre de pièces	Grain	Largeur du produit	Longueur (profondeur) du produit	Hauteur du produit	EAN-Code
1981000	5		40	115 mm	280 mm	1 mm	4006885198104
1986200	1	25 pcs	40, 80, 120	115 mm	280 mm	1 mm	4006885198623
1982000	5		80	115 mm	280 mm	1 mm	4006885198203
1983000	5		120	115 mm	280 mm	1 mm	4006885198302

Patins abrasifs auto-agrippants pour bois/métal, 93 x 190 mm



Compatibilité pour le matériau

Adapté pour Bois, Métal
Compatibilité limitée avec Peinture, Plastique

Caractéristiques techniques

Dimensions du produit (l x p x h) 93 x 190 x 1 mm
Nombre de perforations 8
Liant lié avec de la résine artificielle
Empreinte des disques abrasifs et outils de polissage avec revêtement auto-agrippant
Matériau de l'abrasif corindon
Matériau du support de l'abrasif toile renforcée
Autre caractéristique du produit perforés pour l'aspiration des poussières

Référence article	Contenu	Nombre de pièces	Grain	Largeur du produit	Longueur (profondeur) du produit	Hauteur du produit	EAN-Code
1992000	5		40	93 mm	190 mm	1 mm	4006885199200
1993000	5		80	93 mm	190 mm	1 mm	4006885199309
1994000	5		120	93 mm	190 mm	1 mm	4006885199408
1998000	1	10 pcs	60, 120, 240	93 mm	190 mm	1 mm	4006885199804

Jeu de patins abrasifs pour bois/métal 93 x 230 mm



Compatibilité pour le matériau

Adapté pour Bois, Métal
Compatibilité limitée avec Peinture, Plastique

Caractéristiques techniques

Dimensions du produit (l x p x h) 93 x 230 x 1 mm
Empreinte des disques abrasifs et outils de polissage Fermeture par serrage
Matériau de l'abrasif corindon

Accessoire(s) pour

2877000, 2891000

Référence article	Contenu	Nombre de pièces	Grain	Largeur du produit	Longueur (profondeur) du produit	Hauteur du produit	EAN-Code
8410000	1	30 pcs	40, 80, 120	93 mm	230 mm	1 mm	4006885841000
2049000	1	50 pcs	40, 80, 120	93 mm	230 mm	1 mm	4006885204904

Patins abrasifs pour bois/métal 93 x 230 mm



Compatibilité pour le matériau

Adapté pour Bois, Métal
Compatibilité limitée avec Peinture, Plastique

Caractéristiques techniques

Dimensions du produit (l x p x h) 93 x 230 x 1 mm
Empreinte des disques abrasifs et outils de polissage Fermeture par serrage
Matériau de l'abrasif corindon

Accessoire(s) pour

2877000, 2891000

Référence article	Contenu	Grain	Largeur du produit	Longueur (profondeur) du produit	Hauteur du produit	EAN-Code
2052000	8	40	93 mm	230 mm	1 mm	4006885205208
2053000	8	80	93 mm	230 mm	1 mm	4006885205307
2054000	8	120	93 mm	230 mm	1 mm	4006885205406
2048000	8	180	93 mm	230 mm	1 mm	4006885204805

Patins abrasifs pour bois/métal 115 x 280 mm



Compatibilité pour le matériau

Adapté pour Bois, Métal
 Compatibilité limitée avec Peinture, Plastique

Caractéristiques techniques

Dimensions du produit (l x p x h) 115 x 280 x 1 mm
 Empreinte des disques abrasifs et outils de polissage Fermeture par serrage
 Matériau de l'abrasif corindon

Référence article	Contenu	Grain	Largeur du produit	Longueur (profondeur) du produit	Hauteur du produit	EAN-Code
2056000	8	40	115 mm	280 mm	1 mm	4006885205604
2057000	8	80	115 mm	280 mm	1 mm	4006885205703
2058000	8	120	115 mm	280 mm	1 mm	4006885205802

Jeu de patins abrasifs pour bois/métal 115 x 280 mm



Compatibilité pour le matériau


Adapté pour Bois, Métal
 Compatibilité limitée avec Peinture, Plastique

Caractéristiques techniques

Dimensions du produit (l x p x h) 115 x 280 x 1 mm
 Empreinte des disques abrasifs et outils de polissage Fermeture par serrage
 Matériau de l'abrasif corindon

Référence article	Contenu	Nombre de pièces	Grain	Largeur du produit	Longueur (profondeur) du produit	Hauteur du produit	EAN-Code
8411000	1	30 pcs	40, 80, 120	115 mm	280 mm	1 mm	4006885841109
2059000	1	50 pcs	40, 80, 120	115 mm	280 mm	1 mm	4006885205901

Patins abrasifs auto-agrippants pour bois/métal, 115 x 230 mm



Compatibilité pour le matériau


Adapté pour Bois, Métal
 Compatibilité limitée avec Peinture, Plastique

Caractéristiques techniques

Dimensions du produit (l x p x h) 115 x 230 x 1 mm
 Nombre de perforations 14
 Liant lié avec de la résine artificielle
 Empreinte des disques abrasifs et outils de polissage avec revêtement auto-agrippant
 Matériau de l'abrasif corindon
 Matériau du support de l'abrasif toile renforcée
 Autre caractéristique du produit perforés pour l'aspiration des poussières

Référence article	Contenu	Nombre de pièces	Grain	Largeur du produit	Longueur (profondeur) du produit	Hauteur du produit	EAN-Code
1990000	1	5 pcs	40, 80, 120	115 mm	230 mm	1 mm	4006885199002
3182000	5		40	115 mm	230 mm	1 mm	4006885318205
3184000	5		80	115 mm	230 mm	1 mm	4006885318403
3185000	5		120	115 mm	230 mm	1 mm	4006885318502

Patins abrasifs pour bois/métal 93 x 230 mm



Compatibilité pour le matériau

Adapté pour Bois, Métal
 Compatibilité limitée avec Peinture, Plastique

Caractéristiques techniques

Dimensions du produit (l x p x h) 93 x 230 x 1 mm
 Nombre de perforations 8
 Matériau de l'abrasif corindon
 Autre caractéristique du produit perforés pour l'aspiration des poussières

Référence article	Contenu	Nombre de pièces	Grain	Largeur du produit	Longueur (profondeur) du produit	Hauteur du produit	EAN-Code
8409000	1	15 pcs	40, 80, 120	93 mm	230 mm	1 mm	4006885840904

Ponceuses Delta Pour peinture et vernis

Patins abrasifs auto-agrippants 2 pcs pour peinture/vernis



Compatibilité pour le matériau

Adapté pour Peinture/Vernis
Compatibilité limitée avec Bois

Caractéristiques techniques

Nombre de perforations 11
Dimension des angles 95 mm
Empreinte des disques abrasifs et outils de polissage avec revêtement auto-agrippant
Autre caractéristique du produit revêtement de surface spécial perforés pour l'aspiration des poussières

Contenu de l'emballage

1 patin abrasif triangulaire coté 95 mm
1 patin de base

Référence article	Contenu	Nombre de pièces	Grain	EAN-Code
1125000	10		40	4006885112506
1127000	10		80	4006885112704
1128000	10		120	4006885112803
1189000	1	15 pcs	40, 80, 120	4006885118904

Patins abrasifs auto-agrippants pour peinture/vernis, 95 mm



Compatibilité pour le matériau

Adapté pour Peinture/Vernis
Compatibilité limitée avec Bois

Caractéristiques techniques

Dimensions du produit (l x p x h) 90 x 95 x 1 mm
Nombre de perforations 6
Dimension des angles 95 mm
Empreinte des disques abrasifs et outils de polissage avec revêtement auto-agrippant
Autre caractéristique du produit revêtement de surface spécial perforés pour l'aspiration des poussières

Référence article	Contenu	Grain	Largeur du produit	Longueur (profondeur) du produit	Hauteur du produit	EAN-Code
1160000	5	40	90 mm	95 mm	1 mm	4006885116009
1161000	5	60	90 mm	95 mm	1 mm	4006885116108
1162000	5	80	90 mm	95 mm	1 mm	4006885116207
1163000	5	120	90 mm	95 mm	1 mm	4006885116306
1167000	5	180	90 mm	95 mm	1 mm	4006885116702

Ponceuses Delta

Pour plaques de plâtre

Grilles à poncer auto-agrippantes pour plaques de plâtre 290 x 250 mm



Compatibilité pour le matériau

Adapté pour Plaque de plâtre, Bois, Peinture

Caractéristiques techniques

Dimensions du produit (l x p x h) 290 x 250 x 1 mm
 Liant lié avec de la résine artificielle
 Dimension des angles 290 mm
 Empreinte des disques abrasifs et outils de polissage avec revêtement auto-agrippant
 Matériau de l'abrasif carbure de silicium
 Matériau du support de l'abrasif corps abrasif de qualité supérieure

Référence article	Contenu	Grain	Largeur du produit	Longueur (profondeur) du produit	Hauteur du produit	EAN-Code
3162000	3	120	290 mm	250 mm	1 mm	4006885316201

Jeu de grilles à poncer auto-agrippantes pour plaques de plâtre, 95 mm



Compatibilité pour le matériau

Adapté pour Plaque de plâtre, Bois
 Compatibilité limitée avec Peinture

Caractéristiques techniques

Dimensions du produit (l x p x h) 95 x 90 x 1 mm
 Liant lié avec de la résine artificielle
 Dimension des angles 95 mm
 Empreinte des disques abrasifs et outils de polissage avec revêtement auto-agrippant
 Matériau de l'abrasif carbure de silicium
 Matériau du support de l'abrasif patins à mailles abrasives
 Propriété de la matière/du revêtement corps abrasif de qualité supérieure

Référence article	Contenu	Nombre de pièces	Grain	Largeur du produit	Longueur (profondeur) du produit	Hauteur du produit	EAN-Code
8469000	1	5 pcs	80, 120, 220	95 mm	90 mm	1 mm	4006885846906

Ponceuses Delta

Pour bois et métal

Jeu de disques abrasifs auto-agrippants pour bois/métal, 107 x 175 mm



Compatibilité pour le matériau

Adapté pour Bois, Métal
Compatibilité limitée avec Peinture, Plastique

Caractéristiques techniques

Dimensions du produit (l x p x h) 107 x 175 x 1 mm
Nombre de perforations 8
Liant lié avec de la résine artificielle
Empreinte des disques abrasifs et outils de polissage avec revêtement auto-agrippant
Matériau de l'abrasif corindon
Matériau du support de l'abrasif toile renforcée
Autre caractéristique du produit perforés pour l'aspiration des poussières

Référence article	Contenu	Nombre de pièces	Grain	Largeur du produit	Longueur (profondeur) du produit	Hauteur du produit	EAN-Code
1755000	1	10 pcs	80, 120, 240	107 mm	175 mm	1 mm	4006885175501

Patins abrasifs auto-agrippants pour bois/métal, 96 x 136 mm



Compatibilité pour le matériau

Adapté pour Bois, Métal
Compatibilité limitée avec Peinture, Plastique

Caractéristiques techniques

Dimensions du produit (l x p x h) 96 x 136 x 1 mm
Nombre de perforations 4
Liant lié avec de la résine artificielle
Empreinte des disques abrasifs et outils de polissage avec revêtement auto-agrippant
Matériau de l'abrasif corindon
Matériau du support de l'abrasif toile renforcée
Autre caractéristique du produit perforés pour l'aspiration des poussières

Référence article	Contenu	Nombre de pièces	Grain	Largeur du produit	Longueur (profondeur) du produit	Hauteur du produit	EAN-Code
1757000	10		80	96 mm	136 mm	1 mm	4006885175709
1763000	10		120	96 mm	136 mm	1 mm	4006885176300
1764000	10		240	96 mm	136 mm	1 mm	4006885176409
1756000	1	10 pcs	80, 120, 240	96 mm	136 mm	1 mm	4006885175600

Patins abrasifs auto-agrippants pour bois/métal, 105 mm



Compatibilité pour le matériau

Adapté pour Bois, Métal
Compatibilité limitée avec Peinture, Plastique

Caractéristiques techniques

Dimensions du produit (l x p x h) 105 x 100 x 1 mm
Nombre de perforations 6
Liant lié avec de la résine artificielle
Dimension des angles 105 mm
Empreinte des disques abrasifs et outils de polissage avec revêtement auto-agrippant
Matériau de l'abrasif corindon
Matériau du support de l'abrasif toile renforcée
Autre caractéristique du produit perforés pour l'aspiration des poussières

Référence article	Contenu	Nombre de pièces	Grain	Largeur du produit	Longueur (profondeur) du produit	Hauteur du produit	EAN-Code
1780000	5		40	105 mm	100 mm	1 mm	4006885178007
1782000	5		80	105 mm	100 mm	1 mm	4006885178205
1783000	5		120	105 mm	100 mm	1 mm	4006885178304
1787000	1	20 pcs	60, 120, 240	105 mm	100 mm	1 mm	4006885178700

Patins abrasifs auto-agrippants pour bois/métal, 107 x 142 mm



Compatibilité pour le matériau

Adapté pour Bois, Métal
Compatibilité limitée avec Peinture, Plastique

Caractéristiques techniques

Dimensions du produit (l x p x h) 107 x 142 x 1 mm
Nombre de perforations 8
Liant lié avec de la résine artificielle
Empreinte des disques abrasifs et outils de polissage avec revêtement auto-agrippant
Matériau de l'abrasif corindon
Matériau du support de l'abrasif toile renforcée
Autre caractéristique du produit perforés pour l'aspiration des poussières

Contenu de l'emballage

6 patins abrasifs auto-agrippants
18 pointes abrasives auto-agrippantes

Référence article	Contenu	Nombre de pièces	Grain	Largeur du produit	Longueur (profondeur) du produit	Hauteur du produit	EAN-Code
1790000	6		40	107 mm	142 mm	1 mm	4006885179004
1791000	6		60	107 mm	142 mm	1 mm	4006885179103
1792000	6		80	107 mm	142 mm	1 mm	4006885179202
1793000	6		120	107 mm	142 mm	1 mm	4006885179301
1794000	6		180	107 mm	142 mm	1 mm	4006885179400
1760000	1	6 pcs	80, 120, 240	107 mm	142 mm	1 mm	4006885176003

Patins abrasifs auto-agrippants pour bois/métal, 95 mm



Compatibilité pour le matériau

Adapté pour Bois, Métal
Compatibilité limitée avec Peinture, Plastique

Caractéristiques techniques

Dimensions du produit (l x p x h) 90 x 95 x 1 mm
Nombre de perforations 6
Liant lié avec de la résine artificielle
Dimension des angles 95 mm
Empreinte des disques abrasifs et outils de polissage avec revêtement auto-agrippant
Matériau de l'abrasif corindon
Matériau du support de l'abrasif toile renforcée
Autre caractéristique du produit perforés pour l'aspiration des poussières

Référence article	Contenu	Nombre de pièces	Grain	Largeur du produit	Longueur (profondeur) du produit	Hauteur du produit	EAN-Code
1850000	5		40	90 mm	95 mm	1 mm	4006885185005
1850100	25		40	90 mm	95 mm	1 mm	4006885185012
1851000	5		60	90 mm	95 mm	1 mm	4006885185104
1851100	25		60	90 mm	95 mm	1 mm	4006885185111
1865100	1	25 pcs	60, 80, 120	90 mm	95 mm	1 mm	4006885186514
1852000	5		80	90 mm	95 mm	1 mm	4006885185203
1852100	25		80	90 mm	95 mm	1 mm	4006885185210
1853000	5		120	90 mm	95 mm	1 mm	4006885185302
1853100	25		120	90 mm	95 mm	1 mm	4006885185319
1826000	5		180	90 mm	95 mm	1 mm	4006885182608
1854000	5		240	90 mm	95 mm	1 mm	4006885185401
1866000	1	20 pcs	40, 60, 80, 120, 180	90 mm	95 mm	1 mm	4006885186606
1857000	1	20 pcs	60, 120, 240	90 mm	95 mm	1 mm	4006885185708

Patins abrasifs auto-agrippants pour bois/métal, 98 x 139 mm



Compatibilité pour le matériau

Adapté pour Bois, Métal
Compatibilité limitée avec Peinture, Plastique

Caractéristiques techniques

Dimensions du produit (l x p x h) 98 x 139 x 1 mm
Nombre de perforations 6
Liant lié avec de la résine artificielle
Empreinte des disques abrasifs et outils de polissage avec revêtement auto-agrippant
Matériau de l'abrasif corindon
Matériau du support de l'abrasif toile renforcée
Autre caractéristique du produit perforés pour l'aspiration des poussières

Référence article	Contenu	Grain	Largeur du produit	Longueur (profondeur) du produit	Hauteur du produit	EAN-Code
3136000	6	40	98 mm	139 mm	1 mm	4006885313606
3137000	6	80	98 mm	139 mm	1 mm	4006885313705
3138000	6	120	98 mm	139 mm	1 mm	4006885313804
3139000	6	180	98 mm	139 mm	1 mm	4006885313903

Patins abrasifs auto-agrippants 2 pcs pour bois/métal



Compatibilité pour le matériau

Adapté pour Bois, Métal
Compatibilité limitée avec Peinture, Plastique

Caractéristiques techniques

Nombre de perforations 11
Liant lié avec de la résine artificielle
Dimension des angles 95 mm
Empreinte des disques abrasifs et outils de polissage avec revêtement auto-agrippant
Matériau de l'abrasif corindon
Matériau du support de l'abrasif toile renforcée
Autre caractéristique du produit perforés pour l'aspiration des poussières

Contenu de l'emballage

1 patin abrasif triangulaire coté 95 mm
1 patin de base

Référence article	Contenu	Nombre de pièces	Grain	EAN-Code
1811000	10		40	4006885181106
1812000	10		60	4006885181205
1813000	10		80	4006885181304
1814000	10		120	4006885181403
5619000	10		180	4006885561908
5620000	10		240	4006885562004
3118000	1	15 pcs	40, 80, 120	4006885311800

Jeu de disques abrasifs auto-agrippants pour bois/métal, 95 mm



Compatibilité pour le matériau

Adapté pour Bois, Métal
Compatibilité limitée avec Peinture, Plastique

Caractéristiques techniques

Dimensions du produit (l x p x h) 90 x 95 x 1 mm
Nombre de perforations 6
Liant lié avec de la résine artificielle
Dimension des angles 95 mm
Empreinte des disques abrasifs et outils de polissage avec revêtement auto-agrippant
Matériau de l'abrasif corindon
Matériau du support de l'abrasif toile renforcée
Autre caractéristique du produit perforés pour l'aspiration des poussières

Référence article	Contenu	Nombre de pièces	Grain	Largeur du produit	Longueur (profondeur) du produit	Hauteur du produit	EAN-Code
8403000	1	15 pcs	60, 80, 120	90 mm	95 mm	1 mm	4006885840300

Ponceuses Delta

Plateaux abrasifs auto-agrippants

Plateau abrasif auto-agrippant pour ponceuse delta Bosch



Caractéristiques techniques

Dimension des angles	95 mm
Empreinte des disques abrasifs et outils de polissage	avec revêtement auto-agrippant
Autre caractéristique du produit	exécution durcie, perforée avec système auto-agrippant pour Bosch PDA 180, 180E, 240E, GDA 280 E

Référence article	Contenu	EAN-Code
1830000	1	4006885183001

Perceuses

Disques abrasifs

Disques abrasifs pour le bois



Compatibilité pour le matériau

Adapté pour Bois, Métal

Caractéristiques techniques

Diamètre utile	125 mm
Empreinte des disques abrasifs et outils de polissage	Fermeture par serrage
Matériau de l'abrasif	corindon
Autre caractéristique du produit	avec trou en étoile

Accessoire(s) pour

2020000

Référence article	Contenu	Grain	EAN-Code
2001000	10	40	4006885200104
2002000	10	80	4006885200203
2003000	10	120	4006885200302

Disques abrasifs auto-agrippants fixoflex, pour bois/métal



Compatibilité pour le matériau

Adapté pour Bois, Peinture, Métal
 Compatibilité limitée avec Tôle, INOX, Carrosserie

Caractéristiques techniques

Diamètre utile 125 mm
 Liant lié avec de la résine artificielle
 Empreinte des disques abrasifs et outils de polissage avec revêtement auto-agrippant
 Matériau de l'abrasif corindon
 Matériau du support de l'abrasif toile renforcée

Accessoire(s) pour

2211000, 2223000, 2285000

Référence article	Contenu	Nombre de pièces	Grain	EAN-Code
2241100	5		40	4006885224117
2213100	5		60	4006885000339
2216000	1	5 pcs	60, 80, 240	4006885221604
2214100	5		80	4006885000346
2242100	5		120	4006885224216
2243100	5		180	4006885224315
2215100	5		240	4006885000353
2260000	1	12 pcs	40, 80, 240	4006885226005

Disques abrasifs auto-agrippants fixoflex, pour bois/peinture



Compatibilité pour le matériau

Adapté pour Bois, Peinture, pierre
 Compatibilité limitée avec Plastique

Caractéristiques techniques

Diamètre utile 125 mm
 Liant lié avec de la résine artificielle
 Empreinte des disques abrasifs et outils de polissage avec revêtement auto-agrippant
 Matériau de l'abrasif carbure de silicium
 Matériau du support de l'abrasif toile renforcée

Accessoire(s) pour

2211000, 2223000, 2285000

Référence article	Contenu	Grain	EAN-Code
2225000	5	24	4006885222502

Jeu de disques abrasifs auto-agrippants pour plateau de ponçage, Ø 178 mm



Compatibilité pour le matériau

Adapté pour Bois, Métal

Caractéristiques techniques

Diamètre utile 178 mm
 Empreinte des disques abrasifs et outils de polissage avec revêtement auto-agrippant
 Matériau de l'abrasif corindon
 Matériau du support de l'abrasif toile renforcée

Référence article	Contenu	Nombre de pièces	Grain	EAN-Code
4756000	1	2 pcs	40, 80	4006885475601

Disques abrasifs auto-agrippants fixoflex, pour métal/laque



Compatibilité pour le matériau

Adapté pour Métal, Peinture, Carrosserie
 Compatibilité limitée avec Bois, INOX

Caractéristiques techniques

Diamètre utile 125 mm
 Empreinte des disques abrasifs et outils de polissage avec revêtement auto-agrippant

Accessoire(s) pour

2211000, 2223000, 2285000

Référence article	Contenu	Grain	EAN-Code
2218100	5	400	4006885221819

Disque abrasif en fibre non tissée fixoflex, pour la tôle



Compatibilité pour le matériau

Adapté pour Bois, Métal, tôle, Plaque de plâtre
 Compatibilité limitée avec Plastique

Caractéristiques techniques

Diamètre utile 125 mm
 Grain 80
 Empreinte des disques abrasifs et outils de polissage avec revêtement auto-agrippant

Accessoire(s) pour

2211000, 2223000, 2285000



Référence article	Contenu	EAN-Code
2219000	1	4006885221901

Perceuses

Plateaux de ponçage

Plateaux de ponçage, Ø 125 mm

**Caractéristiques techniques**

Diamètre du produit	125 mm
Empreinte des disques abrasifs et outils de polissage	Fermeture par serrage
Diamètre de la queue	8 mm
Type d'emmanchement	emmanchement rond
Vitesse de rotation max.	3.500 RPM
Sens de rotation	rotation droite

Accessoires

2001000, 2002000, 2003000, 2025000

Accessoire(s) pour

2025000

Référence article	Contenu	EAN-Code
2020000	1	4006885202009

Plateau de ponçage auto-agrippant fixoflex, Ø 125 mm

**Caractéristiques techniques**

Diamètre du produit	125 mm
Empreinte des disques abrasifs et outils de polissage	avec revêtement auto-agrippant
Diamètre de la queue	8 mm
Type d'emmanchement	emmanchement rond
Vitesse de rotation max.	3.000 RPM
Sens de rotation	rotation droite

Accessoires

2208000, 2213100, 2214100, 2215100, 2216000, 2241100, 2242100, 2243100, 2260000, 2218100, 2219000, 2224000, 2225000, 2249000, 3169000, 8464000



Référence article	Contenu	EAN-Code
2211000	1	4006885221109

Plateaux auto-agrippants, Ø 125 mm



Caractéristiques techniques

Diamètre du produit	125 mm
Empreinte des disques abrasifs et outils de polissage	avec revêtement auto-agrippant
Diamètre de la queue	8 mm
Type d'emmanchement	emmanchement rond
Vitesse de rotation max.	4.500 RPM
Sens de rotation	rotation droite

Accessoires

2208000, 2213100, 2214100, 2215100, 2216000, 2241100, 2242100, 2243100, 2260000, 2218100, 2219000, 2224000, 2225000, 2249000, 3169000, 8464000

Référence article	Contenu	EAN-Code
2223000	1	4006885222304

Perceuses

Roues abrasives à lamelles

Roue abrasive en fibre non tissée et lamelles



Compatibilité pour le matériau

Adapté pour Bois, Peinture, tôle

Caractéristiques techniques

Diamètre de la queue	6 mm
Type d'emmanchement	emmanchement rond
Sens de rotation	rotation droite
Conforme à la norme	NF EN 13743

Référence article	Contenu	Diamètre utile	Hauteur des lamelles abrasives	Grain	Vitesse de rotation max.	EAN-Code
2032000	1	50 mm	25 mm	150	3.000 RPM	4006885203204

Roue abrasive à lamelles



Compatibilité pour le matériau

Adapté pour Bois, Métal, Peinture

Caractéristiques techniques

Diamètre de la queue 6 mm
 Type d'emmanchement emmanchement rond
 Sens de rotation rotation droite
 Conforme à la norme NF EN 13743

Référence article	Contenu	Diamètre utile	Hauteur des lamelles abrasives	Grain	Vitesse de rotation max.	EAN-Code
2037000	1	20 mm	20 mm	120	3.000 RPM	4006885203709
2036000	1	50 mm	20 mm	80	3.000 RPM	4006885203600
2035000	1	60 mm	40 mm	150	3.000 RPM	4006885203501
2033000	1	80 mm	30 mm	60	3.000 RPM	4006885203303
2034000	1	80 mm	40 mm	80	3.000 RPM	4006885203402

Perceuses

Tambours de ponçage

Tambour de ponçage, Ø 45 mm



Compatibilité pour le matériau

Adapté pour Bois, Métal, Plastique

Caractéristiques techniques

Diamètre du produit 45 mm
 Hauteur de la lamelle abrasive 30 mm
 Diamètre de la queue 6 mm
 Type d'emmanchement emmanchement rond
 Vitesse de rotation max. 3.500 RPM
 Sens de rotation rotation droite

Contenu de l'emballage

1 meule abrasive
 1 bande abrasive grain 80
 1 bande abrasive grain 150

Accessoires

2039000

Référence article	Contenu	EAN-Code
2038000	1	4006885203808

Jeu de bandes abrasives 3 pièces pour tambour de ponçage



Compatibilité pour le matériau

Adapté pour Bois, Métal, Plastique

Caractéristiques techniques

Grain 50
80
150
Vitesse de rotation max. 3.500 RPM

Accessoire(s) pour

2038000

Référence article	Contenu	Nombre de pièces	Diamètre utile	EAN-Code
2039000	1	3 pcs	45 mm	4006885203907

Rouleau de ponçage, Ø 75 mm



Compatibilité pour le matériau

Adapté pour Bois, Métal, Plastique

Caractéristiques techniques

Diamètre du produit 75 mm
Hauteur de la lamelle abrasive 80 mm
Diamètre de la queue 8 mm
Type d'emmanchement emmanchement rond
Vitesse de rotation max. 3.000 RPM
Sens de rotation rotation droite

Accessoires

2246000

Référence article	Contenu	EAN-Code
2245000	1	4006885224506

Jeu de bandes abrasives 2 pcs pour rouleau de ponçage



Compatibilité pour le matériau

Adapté pour Bois, Métal, Plastique

Caractéristiques techniques

Grain 80
150

Accessoire(s) pour

2245000

Référence article	Contenu	Nombre de pièces	Diamètre utile	EAN-Code
2246000	1	2 pcs	75 mm	4006885224605

Perceuses

Disque de décapage

Roue de décapage multimatériaux pour perceuse, Ø 100 mm


Compatibilité pour le matériau

Adapté pour Métal, Bois, Laque, Pierre

Caractéristiques techniques

Hauteur de la lamelle abrasive	13 mm
Diamètre de la queue	6 mm
Type d'emmanchement	emmanchement rond
Vitesse de rotation max.	8.000 RPM
Sens de rotation	rotation droite

Référence article	Contenu	Diamètre utile	EAN-Code
1674000	1	100 mm	4006885167407

Meuleuses d'angle

Disques abrasifs

Disques abrasifs auto-agrippants pour bois/métal


Compatibilité pour le matériau

Adapté pour	Bois, Métal
Compatibilité limitée avec	Peinture

Caractéristiques techniques

Diamètre utile	115 mm
Liant	lié avec de la résine artificielle
Empreinte des disques abrasifs et outils de polissage	avec revêtement auto-agrippant
Matériau de l'abrasif	corindon
Matériau du support de l'abrasif	toile renforcée

Accessoire(s) pour

2281000

Référence article	Contenu	Grain	EAN-Code
2282100	5	40	4006885000360
2283100	5	80	4006885000377
2284100	5	180	4006885000384

Disques fibre pour le métal, Ø 115 mm



Compatibilité pour le matériau

Adapté pour Métal

Caractéristiques techniques

Diamètre du produit 115 mm
Liant lié avec de la résine artificielle
Conforme à la norme NF EN 13743

Accessoire(s) pour

2450000

Référence article	Contenu	Nombre de pièces	Grain	Vitesse de rotation max.	EAN-Code
2460000	5		24	13.300 RPM	4006885246003
2461000	5		40	13.300 RPM	4006885246102
2462000	5		60	13.300 RPM	4006885246201
2465000	5		100	13.300 RPM	4006885246508
2476000	1	20 pcs	24, 40, 60, 100	13.300 RPM	4006885247604

Disques fibre pour le métal, Ø 125 mm



Compatibilité pour le matériau

Adapté pour Métal

Caractéristiques techniques

Diamètre du produit 125 mm
Liant lié avec de la résine artificielle
Conforme à la norme NF EN 13743

Accessoire(s) pour

2454000

Référence article	Contenu	Nombre de pièces	Grain	Vitesse de rotation max.	EAN-Code
2466000	5		24	12.250 RPM	4006885246607
2467000	5		40	12.250 RPM	4006885246706
2468000	5		60	12.250 RPM	4006885246805
2469000	5		100	12.250 RPM	4006885246904
2455000	1	20 pcs	24, 40, 60, 100	12.250 RPM	4006885245501

Disques fibre pour le métal, Ø 180 mm



Compatibilité pour le matériau

Adapté pour Métal

Caractéristiques techniques

Diamètre du produit 180 mm
Liant lié avec de la résine artificielle
Conforme à la norme NF EN 13743

Accessoire(s) pour

2452000

Référence article	Contenu	Grain	Vitesse de rotation max.	EAN-Code
2471000	5	40	8.500 RPM	4006885247109
2472000	5	60	8.500 RPM	4006885247208
2475000	5	100	8.500 RPM	4006885247505

Grille à poncer auto-agrippante pour plaques de plâtre



Compatibilité pour le matériau

Adapté pour Plaque de plâtre, Bois
 Compatibilité limitée avec Peinture

Caractéristiques techniques

Diamètre du produit 180 mm
 Liant lié avec de la résine artificielle
 Empreinte des disques abrasifs et outils de polissage avec revêtement auto-agrippant
 Matériau de l'abrasif carbure de silicium

Accessoire(s) pour

5618000

Référence article	Contenu	Grain	EAN-Code
5614000	5	80	4006885561403
5615000	5	120	4006885561502
5616000	5	220	4006885561601

Meuleuses d'angle

Disques abrasifs à lamelles

Plateaux à lamelles de ponçage pour métal, corindon au zircon



Compatibilité pour le matériau

Adapté pour Métal
 Compatibilité limitée avec Carrosserie, Peinture, Bois

Caractéristiques techniques

Matériau de l'abrasif corindon au zircon
 Autre caractéristique du produit plateau en polyester renforcé à la fibre de verre
 Conforme à la norme NF EN 13743
 Diamètre d'alésage 22,23 mm

Référence article	Contenu	Diamètre utile	Diamètre d'alésage	Grain	Vitesse de rotation max.	EAN-Code
2029000	1	115 mm	22,23 mm	40	13.300 RPM	4006885202900
2029099	1	115 mm	22,23 mm	40	13.300 RPM	4006885004726
2028000	1	115 mm	22,23 mm	60	13.300 RPM	4006885202801
2028099	1	115 mm	22,23 mm	60	13.300 RPM	4006885004719
2027000	1	115 mm	22,23 mm	80	13.300 RPM	4006885202702
2027099	1	115 mm	22,23 mm	80	13.300 RPM	4006885004702
2015000	1	125 mm	22,23 mm	40	12.200 RPM	4006885201507
2016000	1	125 mm	22,23 mm	60	12.200 RPM	4006885201606
2017000	1	125 mm	22,23 mm	80	12.200 RPM	4006885201705

Disques à lamelles de ponçage pour meuleuses d'angle

Pour le ponçage grossier de surfaces métalliques



- très longue durée d'utilisation, bien supérieure à celle des disques à lamelles de ponçage classiques
- collerette 22,2 mm, adaptée à toutes les meuleuses d'angle courantes
- certifié NF EN 13743

Compatibilité pour le matériau

Adapté pour Acier, INOX

Caractéristiques techniques

Matériau de l'abrasif corindon au zircon
 Autre caractéristique du produit plateau en polyester renforcé à la fibre de verre
 Conforme à la norme NF EN 13743
 Diamètre d'alésage 22,23 mm



Référence article	Contenu	Diamètre utile	Diamètre d'alésage	Grain	Vitesse de rotation max.	EAN-Code
5650000	1	115 mm	22,23 mm	40	13.300 RPM	4006885565005
5651000	1	115 mm	22,23 mm	60	13.300 RPM	4006885565104
5652000	1	115 mm	22,23 mm	80	13.300 RPM	4006885565203
5653000	1	125 mm	22,23 mm	40	12.250 RPM	4006885565302
5654000	1	125 mm	22,23 mm	60	12.250 RPM	4006885565401
5655000	1	125 mm	22,23 mm	80	12.250 RPM	4006885565500

Disque à lamelles de ponçage avec fibre, grossier, Ø 115 mm



Compatibilité pour le matériau

Adapté pour Métal

Caractéristiques techniques

Autre caractéristique du produit une fibre abrasive innovante et très efficace avec une structure en lamelles en forme d'éventail
 Conforme à la norme NF EN 13743
 Diamètre d'alésage 22,23 mm



Référence article	Contenu	Diamètre utile	Diamètre d'alésage	Grain	Vitesse de rotation max.	EAN-Code
8422099	1	115 mm	22,23 mm	80	13.300 RPM	4006885010277

Disques à lamelles de ponçage pour métal, corindon



Compatibilité pour le matériau

Adapté pour Métal, Carrosserie

Caractéristiques techniques

Matériau de l'abrasif corindon
 Autre caractéristique du produit plateau en polyester renforcé à la fibre de verre
 Conforme à la norme NF EN 13743
 Diamètre d'alésage 22,23 mm

Référence article	Contenu	Diamètre utile	Diamètre d'alésage	Grain	Vitesse de rotation max.	EAN-Code
8426000	1	115 mm	22,23 mm	40	13.300 RPM	4006885842601
8425000	1	125 mm	22,23 mm	40	12.200 RPM	4006885842502

Meuleuses d'angle

Kits

Lot de ponçage pour meuleuse d'angle, 4 pièces

Plateau de ponçage Ø 50 mm avec trois disques abrasifs, grain 40, 80, 120



- Plateau de ponçage flexible caoutchouté de Ø 50 mm avec 3 disques abrasifs de grain de 40, 80 et 120
- Filetage M -14 pour une utilisation avec les meuleuses d'angle
- Système de changement rapide pour la fixation de disques abrasifs avec l'axe de fixation

Compatibilité pour le matériau

Adapté pour Bois
Compatibilité limitée avec Métal

Caractéristiques techniques

Raccord fileté M14

Contenu de l'emballage

1 lot de ponçage pour meuleuse d'angle
3 disques abrasifs de grain 40, 80 et 120

Accessoires

5608000

Référence article	Contenu	EAN-Code
5607000	1	4006885560703

Meuleuses d'angle

Disques de décapage

Roue de décapage multimatériaux pour meuleuses d'angle



Compatibilité pour le matériau

Adapté pour Métal, Bois, Peinture/Vernis, pierre

Caractéristiques techniques

Vitesse de rotation max. 9.650 RPM
Matériau de l'abrasif carbure de silicium
Autre caractéristique du produit support nylon de haute qualité avec grain en carbure de silicium

Référence article	Contenu	Diamètre utile	Diamètre d'alésage	EAN-Code
1673000	1	115 mm	22,23 mm	4006885167308
1672000	1	125 mm	22,23 mm	4006885167209

Meuleuses d'angle

Plateaux de ponçage

Plateaux auto-agrippants Ø 115 mm



Caractéristiques techniques

Diamètre du produit	115 mm
Empreinte des disques abrasifs et outils de polissage	avec revêtement auto-agrippant
Raccord fileté	M14
Vitesse de rotation max.	13.000 RPM
Sens de rotation	rotation droite

Accessoires

2282100, 2283100, 2284100

Référence article	Contenu	EAN-Code
2281000	1	4006885228108

Plateaux auto-agrippants Ø 125 mm



Caractéristiques techniques

Diamètre du produit	125 mm
Empreinte des disques abrasifs et outils de polissage	avec revêtement auto-agrippant
Raccord fileté	M14
Vitesse de rotation max.	12.000 RPM
Sens de rotation	rotation droite

Accessoires

2213100, 2214100, 2215100, 2216000, 2241100, 2242100, 2243100, 2260000, 2218100, 2219000, 2225000

Référence article	Contenu	EAN-Code
2285000	1	4006885228504

Plateau de ponçage Ø 115 mm



Caractéristiques techniques

Diamètre du produit	115 mm
Empreinte des disques abrasifs et outils de polissage	Écrou
Raccord fileté	M14
Vitesse de rotation max.	13.300 RPM
Sens de rotation	rotation droite
Autre caractéristique du produit	avec écrou à bride M14

Contenu de l'emballage

1 Plateau de ponçage Ø 115 mm
1 écrou à bride M14

Accessoires

2456000, 2460000, 2461000, 2462000, 2465000, 2476000

Référence article	Contenu	EAN-Code
2450000	1	4006885245006

Plateau de ponçage Ø 178 mm



Caractéristiques techniques

Diamètre du produit	178 mm
Empreinte des disques abrasifs et outils de polissage	Écrou
Raccord fileté	M14
Vitesse de rotation max.	8.500 RPM
Sens de rotation	rotation droite
Autre caractéristique du produit	avec écrou à bride M14

Contenu de l'emballage

1 Plateau de ponçage Ø 178 mm
1 écrou à bride M14

Accessoires

2456000, 2471000, 2472000, 2475000

Référence article	Contenu	EAN-Code
2452000	1	4006885245204

Plateau de ponçage Ø 125 mm



Caractéristiques techniques

Diamètre du produit	125 mm
Empreinte des disques abrasifs et outils de polissage	Écrou
Raccord fileté	M14
Vitesse de rotation max.	12.200 RPM
Sens de rotation	rotation droite
Autre caractéristique du produit	avec écrou à bride M14

Contenu de l'emballage

1 plateau de ponçage Ø 125 mm
1 écrou à bride M14

Accessoires

2456000, 2455000, 2466000, 2467000, 2468000, 2469000

Référence article	Contenu	EAN-Code
2454000	1	4006885245402

Plateaux auto-agrippants Ø 180 mm



Caractéristiques techniques

Diamètre du produit	180 mm
Empreinte des disques abrasifs et outils de polissage	avec revêtement auto-agrippant
Raccord fileté	M14
Vitesse de rotation max.	8.500 RPM
Sens de rotation	rotation droite

Accessoires

3163000, 3164000, 5614000, 5615000, 5616000

Référence article	Contenu	EAN-Code
5618000	1	4006885561809

Ponceuses télescopiques

Grilles à poncer auto-agrippantes pour plaques de plâtre Ø 225 mm


Compatibilité pour le matériau

Adapté pour Plaque de plâtre, Bois
 Compatibilité limitée avec Peinture

Caractéristiques techniques

Diamètre utile 225 mm
 Liant lié avec de la résine artificielle
 Empreinte des disques abrasifs et outils de polissage avec revêtement auto-agrippant
 Matériau de l'abrasif carbure de silicium
 Matériau du support de l'abrasif corps abrasif de qualité supérieure

Accessoire(s) pour

4052000

Référence article	Contenu	Grain	EAN-Code
5617000	5	80	4006885561700
2287000	5	120	4006885228702
2288000	5	220	4006885228801

Disque abrasif en fibre non tissée pour bois/métal Ø 225 mm


Compatibilité pour le matériau

Adapté pour Bois, Panneau OSB, Métal, Tôle, INOX

Caractéristiques techniques

Diamètre utile 225 mm
 Grain 280
 Empreinte des disques abrasifs et outils de polissage avec revêtement auto-agrippant

Référence article	Contenu	EAN-Code
3168000	1	4006885316805

Disques abrasifs auto-agrippants pour le bois, peinture/vernis Ø 225 mm



Compatibilité pour le matériau

Adapté pour Bois, Peinture/Vernis

Caractéristiques techniques

Diamètre utile 225 mm
Nombre de perforations 19
Empreinte des disques abrasifs et outils de polissage avec revêtement auto-agrippant
Matériau de l'abrasif corindon



Référence article	Contenu	Grain	EAN-Code
5632000	5	60	4006885563209
5633000	5	80	4006885563308
5634000	5	120	4006885563407
5635000	5	180	4006885563506

Affûte-couteaux et ciseaux



Compatibilité pour le matériau

Adapté pour Métal

Caractéristiques techniques

Diamètre utile 60 mm
 Diamètre de la queue 6 mm
 Vitesse de rotation max. 3 500 RPM
 Sens de rotation rotation droite
 Autre caractéristique du produit avec porte-outils

Compléments au produit

4800000, 4802000

Référence article	Contenu	EAN-Code
2140000	1	4006885214002

Kit meule abrasive sur tige 5 pcs



Compatibilité pour le matériau

Adapté pour Métal, Céramique, Plastique
 Compatibilité limitée avec Verre

Caractéristiques techniques

Diamètre de la queue 3 mm
 Sens de rotation rotation droite
 Matériau de l'abrasif oxyde d'aluminium

Contenu de l'emballage

1 meule abrasive sur tige cylindrique Ø 14 x 15 mm
 1 meule abrasive sur tige conique Ø 5-16 x 20 mm
 1 meule abrasive sur tige cylindrique, tronconique Ø 13 x 16 mm
 1 meule abrasive sur tige conique, bombée Ø 10 x 14 mm
 1 meule abrasive sur tige cylindrique Ø 16 x 8 mm

Référence article	Contenu	Nombre de pièces	Vitesse de rotation max.	EAN-Code
2142000	1	5 pièces	28 000 RPM	4006885214200

Kit meule abrasive sur tige 6 pcs



Compatibilité pour le matériau

Adapté pour Métal, Céramique
Compatibilité limitée avec Verre, Plastique

Caractéristiques techniques

Diamètre de la queue 6 mm
Sens de rotation rotation droite
Matériau de l'abrasif oxyde d'aluminium
Conforme à la norme NF EN 12413

Contenu de l'emballage

1 meule abrasive sur tige sphérique Ø 23 x 22 mm
1 meule abrasive sur tige cylindrique Ø 12 x 22 mm
1 meule abrasive sur tige cylindrique Ø 23 x 15 mm
1 meule abrasive sur tige conique Ø 10-20 x 30 mm
1 meule abrasive sur tige cylindrique, tronconique Ø 20 x 30 mm
1 pierre d'affûtage 48 x 19 x 14 mm

Référence article	Contenu	Nombre de pièces	Vitesse de rotation max.	EAN-Code
2144000	1	6 pièces	23 000 RPM	4006885214408

Meule abrasive sur tige



Compatibilité pour le matériau

Adapté pour Métal, Céramique, Plastique
Compatibilité limitée avec Verre

Caractéristiques techniques

Diamètre de la queue 6 mm
Sens de rotation rotation droite
Matériau de l'abrasif oxyde d'aluminium
Conforme à la norme NF EN 12413

Référence article	Contenu	Forme	Diamètre utile	Diamètre	Hauteur des lamelles abrasives	Vitesse de rotation max.	EAN-Code
2174000	1	cylindrique, conique		6 - 20 mm	30 mm	28 000 RPM	4006885217409
2173000	1	conique		10 - 20 mm	30 mm	28 000 RPM	4006885217300
2171000	1	cylindrique	12 mm		22 mm	44 000 RPM	4006885217102
2172000	1	cylindrique	24 mm		15 mm	25 000 RPM	4006885217201
2170000	1	sphérique	24 mm		23 mm	25 000 RPM	4006885217003

Kit meule abrasive sur tige 3 pcs



Compatibilité pour le matériau

Adapté pour Métal

Caractéristiques techniques

Diamètre de la queue 2,3 mm
Sens de rotation rotation droite

Compléments au produit

2147000, 2230000



Référence article	Contenu	Nombre de pièces	Hauteur des lamelles abrasives	Vitesse de rotation max.	EAN-Code
2175000	1	3 pièces	12 mm	12 000 RPM	4006885217508

Lot de meules diamantées abrasives, sur tige, cylindriques, 3 pièces

Pour poncer la céramique, le verre, le carrelage, les métaux non-ferreux



- 3 meules abrasives en diamant sur tige cylindriques, Ø 4 / 4,8 / 5,5 mm pour un ponçage très fin de perçages, angles, contours et arrêtes vives
- Concrétion de diamant à haute durabilité, résistante à la déformation et durée d'utilisation importante pour une utilisation sur la céramique, le verre, le carrelage et les métaux non-ferreux
- Queue de 3 mm pour une bonne fixation dans les perceuses, visseuses sans fil, mandrins flexibles et mini-outils rotatifs

Caractéristiques techniques

Diamètre de la queue 3 mm
Sens de rotation rotation droite
Propriété de la matière/du revêtement concrétion de diamant
Autre caractéristique du produit Ø 4 / 4,8 / 5,5 mm

Référence article	Contenu	Hauteur des lamelles abrasives	Vitesse de rotation max.	EAN-Code
5987000	1	10 mm	25 000 RPM	4006885598706

Kit de meules abrasives sur tige en diamant, sphériques et coniques, 3 pièces

Pour poncer la céramique, le verre, le carrelage, les métaux non-ferreux



- 3 meules abrasives en diamant sur tige, Ø 3, 5 mm, sphériques, Ø 3,5 mm coniques pour différents travaux de type gravure, ponçage de contours et ébavurage
- Concrétion de diamant pour une grande durabilité, résistantes à la déformation et durée d'utilisation importante pour une utilisation sur la céramique, le verre, le carrelage et les métaux non-ferreux
- queue de 3 mm pour une bonne fixation dans les perceuses, visseuses sans fil, mandrins flexibles et les mini-outils rotatifs

Caractéristiques techniques

Diamètre de la queue	3 mm
Sens de rotation	rotation droite
Propriété de la matière/du revêtement	concrétion de diamant

Référence article	Contenu	Diamètre	Hauteur des lamelles abrasives	Vitesse de rotation max.	EAN-Code
5988000	1	3,5 mm	10 mm	25 000 RPM	4006885598805

Lot de meules diamantées abrasives, sur tige, de formes cylindriques et coniques étroites, 2 pièces

Pour poncer la céramique, le verre, le carrelage, les métaux non-ferreux



- 2 meules abrasives diamantées sur tige, de forme cylindrique Ø 8 mm et conique Ø 3-8 mm pour ébavurer des trous de perçage et chanfreiner des arêtes de coupe
- concrétion de diamant de dureté et une résistance élevée à la déformation et une longue durée d'utilisation sur la céramique, le verre, le carrelage et les métaux non-ferreux
- queue de 3 mm pour une bonne fixation dans les perceuses, les visseuses sans fil, les mandrins flexibles et les mini-outils rotatifs

Caractéristiques techniques

Diamètre de la queue	3 mm
Sens de rotation	rotation droite
Propriété de la matière/du revêtement	concrétion de diamant
Autre caractéristique du produit	Ø 8 mm cylindrique Ø 3-8 mm de forme conique

Référence article	Contenu	Diamètre	Hauteur des lamelles abrasives	Vitesse de rotation max.	EAN-Code
5989000	1	3 mm	10 mm	25 000 RPM	4006885598904

Accessoires de polissage – Pour toutes les applications

Les accessoires de polissage wolcraft conviennent pour...

- ✓ Différentes applications, des travaux légers ou de finitions aux travaux lourds ou grossiers
- ✓ De nombreux matériaux: métaux et tôles, inox, métaux non ferreux (alu /cuivre, etc.), bois, plastiques

Les accessoires de polissage de wolcraft conviennent à tous les matériaux et applications courantes, et permettent d'obtenir des résultats parfaits en peu de temps. Notre gamme de produits est adaptée à la plupart des machines disponibles dans le commerce.

Machines compatibles



Perceuses



Polisseuses



Ponceuses excentriques



Meuleuses d'angle

Accessoires de polissage



Bonnet de polissage



Éponge de polissage



Disque feutre de polissage



Disque à rondelles de lustrage



Brosse en fibre de sisal



Tambour de polissage



Disque coton souple de polissage



Disque à lamelles – feutre



Disque à lamelles – fibre

Accessoires



Pâtes à polir



Fixoflex



Axe pilote

Perceuses

Bonnet de polissage, Ø 125 mm



Compatibilité pour le matériau

Adapté pour Carrosserie, Tôle, Bois, Métal non ferreux, Acier inoxydable (INOX)

Caractéristiques techniques

Diamètre utile 125 mm
 Vitesse de rotation max. 6 800 RPM
 Sens de rotation rotation droite
 Matériaux peau de mouton
 Autre caractéristique du produit avec cordon de serrage

Accessoire(s) pour

2020000

Référence article	Contenu	Diamètre utile	EAN-Code
2025000	1	125 mm	4006885202504

Brosse en fibre de sisal, Ø 85 mm



Compatibilité pour le matériau

Adapté pour Tôle, Acier inoxydable (inox), Plastique

Caractéristiques techniques

Diamètre utile 85 mm
 Hauteur de travail 20 mm
 Diamètre d'alésage 10 mm
 Vitesse de rotation max. 4 000 RPM
 Sens de rotation rotation droite
 Matériaux Sisal

Compléments au produit

2134000

Accessoires

2116000

Référence article	Contenu	Diamètre utile	EAN-Code
2098000	1	85 mm	4006885209800

Axe pilote pour perçage Ø 10 mm

Pour disques de polissage et de ponçage sans queue



Caractéristiques techniques

Diamètre d'alésage	10 mm
Type d'emmanchement	emmanchement rond
Vitesse de rotation max.	5 000 RPM
Sens de rotation	rotation droite
Autre caractéristique du produit	avec rondelles et écrou de serrage

Accessoire(s) pour

2098000, 2130000, 2132000

Référence article	Contenu	Diamètre d'alésage	EAN-Code
2116000	1	10 mm	4006885211605

Axe pilote pour perçage 13 mm



Caractéristiques techniques

Diamètre d'alésage	13 mm
Type d'emmanchement	emmanchement rond
Vitesse de rotation max.	5 000 RPM
Sens de rotation	rotation droite
Autre caractéristique du produit	avec rondelles et écrou de serrage

Référence article	Contenu	Diamètre d'alésage	EAN-Code
2117000	1	13 mm	4006885211704

Disque feutre de polissage, Ø 75 mm



Compatibilité pour le matériau

Adapté pour Bois, Métal non ferreux, Tôle, Acier inoxydable (INOX), Plastique, Carrosserie

Caractéristiques techniques

Diamètre utile	75 mm
Hauteur de travail	10 mm
Diamètre d'alésage	10 mm
Vitesse de rotation max.	4 000 RPM
Sens de rotation	rotation droite
Matériaux	feutre

Compléments au produit

2134000

Accessoires

2116000

Référence article	Contenu	Diamètre utile	EAN-Code
2130000	1	75 mm	4006885213005

Tambour de polissage, Ø 120 mm



Compatibilité pour le matériau

Adapté pour Carrosserie, Tôle, Métal non ferreux, Acier inoxydable (INOX), Bois

Caractéristiques techniques

Diamètre utile 120 mm
 Hauteur de travail 40 mm
 Diamètre de la queue 8 mm
 Vitesse de rotation max. 3 000 RPM
 Sens de rotation rotation droite

Référence article	Contenu	Diamètre utile	EAN-Code
2131000	1	120 mm	4006885213104

Disque coton souple de polissage, Ø 85 mm



Compatibilité pour le matériau

Adapté pour Bois, Tôle, Métal non ferreux, Acier inoxydable (INOX), Plastique, Carrosserie

Caractéristiques techniques

Diamètre utile 85 mm
 Hauteur de travail 10 mm
 Diamètre d'alésage 10 mm
 Vitesse de rotation max. 4 000 RPM
 Sens de rotation rotation droite

Compléments au produit

2134000

Accessoires

2116000

Référence article	Contenu	Diamètre utile	EAN-Code
2132000	1	85 mm	4006885213203

Axe pilote pour perçage 22,2 et 13 mm



Caractéristiques techniques

Diamètre d'alésage 13 / 22,2 mm
 Type d'emmanchement emmanchement rond
 Vitesse de rotation max. 5 000 RPM
 Sens de rotation rotation droite
 Autre caractéristique du produit avec rondelles et écrou de serrage

Compléments au produit

2146000

Référence article	Contenu	Diamètre d'alésage	EAN-Code
2139000	1	13 / 22,2 mm	4006885213906

Disque à rondelles de lustrage, Ø 110 mm



Compatibilité pour le matériau

Adapté pour Bois, Tôle, Métal non ferreux, Acier inoxydable (INOX), Plastique, Carrosserie

Caractéristiques techniques

Diamètre utile 110 mm
 Hauteur de travail 20 mm
 Diamètre d'alésage 22,2 mm
 Vitesse de rotation max. 3 000 RPM
 Sens de rotation rotation droite

Compléments au produit

2139000

Référence article	Contenu	Diamètre utile	EAN-Code
2146000	1	110 mm	4006885214606

Kit de polissage loisirs

Le kit pratique tout-en-un



- pour polir des surfaces métalliques encrassées, ternies ou rouillées
- disque feutre de polissage et pâte à polir pour éliminer les impuretés
- disque coton souple de polissage et pâte à polir pour un polissage miroir

Compatibilité pour le matériau

Adapté pour Tôle, Métal non ferreux, Bois, Plastique, Carrosserie

Caractéristiques techniques

Sens de rotation rotation droite

Contenu de l'emballage

- 1 disque coton souple de polissage, perçage 10 mm, Ø 85 mm
- 1 disque feutre de polissage, perçage 10 mm, Ø 85 mm
- 1 axe pilote pour perçage 10 mm
- 1 pâte de polissage brune pour le pré-polissage
- 1 pâte de polissage bleue pour le lustrage

Référence article	Contenu	Nombre de pièces	EAN-Code
2178000	1	5 pièces	4006885217805

Kit de polissage professionnel



Compatibilité pour le matériau

Adapté pour Carrosserie, Tôle, Métal non ferreux, Bois, Plastique, Plastique

Caractéristiques techniques

Sens de rotation rotation droite

Contenu de l'emballage

- 2 disques coton souple de polissage, perçage 10 mm, Ø 85 mm
- 1 brosse en fibre de sisal, perçage 10 mm, Ø 85 mm
- 1 axe pilote pour perçage 10 mm
- 1 pâte de polissage brune pour le pré-polissage
- 1 pâte de polissage bleue pour le lustrage

Référence article	Contenu	Nombre de pièces	EAN-Code
2179000	1	6 pcs	4006885217904

Disque feutre de polissage auto-agrippant fixoflex, Ø 125 mm



Compatibilité pour le matériau

Adapté pour Carrosserie, Acier inoxydable (INOX), Métal non ferreux, Bois, Tôle

Caractéristiques techniques

Diamètre utile 125 mm
 Empreinte des disques abrasifs et outils de polissage avec revêtement auto-agrippant
 Vitesse de rotation max. 6 800 RPM
 Sens de rotation rotation droite
 Matériaux feutre
 Autre caractéristique du produit dos à revêtement velours

Accessoire(s) pour

2211000, 2223000, 5894000

Référence article	Contenu	Diamètre utile	EAN-Code
2208000	1	125 mm	4006885220805

Bonnet de polissage auto-agrippant fixoflex, Ø 125 mm



Compatibilité pour le matériau

Adapté pour Carrosserie, Métal non ferreux, bois, Tôle, Acier inoxydable (INOX)

Caractéristiques techniques

Diamètre utile 125 mm
 Empreinte des disques abrasifs et outils de polissage avec revêtement auto-agrippant
 Vitesse de rotation max. 6 800 RPM
 Sens de rotation rotation droite
 Matériaux peau de mouton
 Autre caractéristique du produit dos à revêtement velours

Accessoire(s) pour

2211000, 2223000, 5894000

Référence article	Contenu	Diamètre utile	EAN-Code
2224000	1	125 mm	4006885222403

Éponge à polir auto-agrippante fixoflex, Ø 125 mm



Compatibilité pour le matériau

Adapté pour Carrosserie, Métal, Métal non ferreux
 Compatibilité limitée avec Acier Inoxydable (Inox), Bois

Caractéristiques techniques

Diamètre utile 125 mm
 Empreinte des disques abrasifs et outils de polissage avec revêtement auto-agrippant
 Autre caractéristique du produit dos à revêtement velours

Accessoire(s) pour

2211000, 2223000, 5894000

Référence article	Contenu	Diamètre utile	EAN-Code
2249000	1	125 mm	4006885224902

Polisseuses

Bonnet de polissage auto-agrippant, Ø 180 mm



MADE IN EU

Compatibilité pour le matériau

Adapté pour Bois, Métal non ferreux, Tôle, Carrosserie, Acier inoxydable (INOX)

Caractéristiques techniques

Diamètre utile 180 mm
 Empreinte des disques abrasifs et outils de polissage avec revêtement auto-agrippant
 Vitesse de rotation max. 3 000 RPM
 Sens de rotation rotation droite
 Matériaux peau de mouton
 Autre caractéristique du produit dos à revêtement velours

Accessoire(s) pour

5618000

Référence article	Contenu	Diamètre utile	EAN-Code
3163000	1	180 mm	4006885316300

Éponge à polir auto-agrippante, Ø 180 mm



MADE IN EU

Compatibilité pour le matériau

Adapté pour Métal non ferreux, Carrosserie, Tôle, Acier inoxydable (INOX), Bois

Caractéristiques techniques

Diamètre utile 180 mm
 Empreinte des disques abrasifs et outils de polissage avec revêtement auto-agrippant
 Vitesse de rotation max. 3 000 RPM
 Sens de rotation rotation droite
 Autre caractéristique du produit dos à revêtement velours

Accessoire(s) pour

5618000

Référence article	Contenu	Diamètre utile	EAN-Code
3164000	1	180 mm	4006885316409

Bonnet de polissage auto-agrippant, Ø 150 mm



MADE IN EU

Compatibilité pour le matériau

Adapté pour Carrosserie, Métal non ferreux, Bois, Acier inoxydable (INOX), Tôle

Caractéristiques techniques

Diamètre utile 150 mm
 Empreinte des disques abrasifs et outils de polissage avec revêtement auto-agrippant
 Matériaux peau de mouton
 Autre caractéristique du produit dos à revêtement velours

Référence article	Contenu	Diamètre utile	EAN-Code
3166000	1	150 mm	4006885316607

Éponge à polir auto-agrippante, Ø 150 mm



Compatibilité pour le matériau

Adapté pour Carrosserie, Acier inoxydable (INOX), Métal non ferreux, Bois, Tôle

Caractéristiques techniques

Diamètre utile 150 mm
 Empreinte des disques abrasifs et outils de polissage avec revêtement auto-agrippant
 Matériaux mousse
 Autre caractéristique du produit dos à revêtement velours

Référence article	Contenu	Diamètre utile	EAN-Code
3167000	1	150 mm	4006885316706

Meuleuses d'angle

Disque à lamelles abrasive avec non-tissé, fin



Compatibilité pour le matériau

Adapté pour Inox, Acier, Aluminium, Métal non ferreux

Caractéristiques techniques

Autre caractéristique du produit une fibre abrasive innovante et très efficace à structure en lamelles en forme d'éventail
 Conforme à la norme NF EN 13743
 Diamètre d'alésage 22,23 mm

Référence article	Contenu	Diamètre utile	Diamètre d'alésage	Grain	Vitesse de rotation max.	EAN-Code
8423099	1	115 mm	22,23 mm	280	13 300 RPM	4006885010284
8421099	1	125 mm	22,23 mm	280	12 250 RPM	4006885842106

Disque à lamelles de ponçage avec feutre, Ø 115 mm



Compatibilité pour le matériau

Adapté pour Acier inoxydable (inox), Acier, Aluminium, Métal non ferreux

Caractéristiques techniques

Diamètre utile 115 mm
 Diamètre d'alésage 22,23 mm
 Vitesse de rotation max. 13 300 RPM
 Matériaux feutre
 Conforme à la norme NF EN 13743
 Diamètre d'alésage 22,23 mm

Référence article	Contenu	Diamètre utile	Diamètre d'alésage	EAN-Code
8424099	1	115 mm	22,23 mm	4006885010291

Pâte de polissage

Kit de pâtes à polir

Pour le pré-polissage et le lustrage



- utilisations multiples pour pré-polir et lustrer des surfaces métalliques encrassées ou ternies
- La pâte à polir marron sert au pré-polissage, la bleue au lustrage
- Accessoires du kit de polissage loisirs (référence 2178000)

Compléments au produit

2098000, 2130000, 2132000

Référence article	Contenu	Nombre de pièces	EAN-Code
2134000	1	2 pièces	4006885213401

Disque à ébarber le métal



Compatibilité pour le matériau

Adapté pour Métal

Caractéristiques techniques

Autre caractéristique du produit déporté
Conforme à la norme NF EN 12413, A24R-BF



Référence article	Contenu	Diamètre utile	Diamètre d'alésage	Épaisseur du disque	Vitesse de coupe max.	Vitesse de rotation max.	EAN-Code
1630099	1	115 mm	22,23 mm	6 mm	80 m/s	13 300 RPM	4006885163096
1631099	1	125 mm	22,23 mm	6 mm	80 m/s	12 250 RPM	4006885163195

Plateau de surfacage diamant « standard »



Compatibilité pour le matériau

Adapté pour Béton, Parpaings, Briques, Pierre naturelle, Pierre artificielle, Mortier

Caractéristiques techniques

Hauteur des segments 7 mm
Autre caractéristique du produit bord continu
Procédé de fabrication fritté
Conforme à la norme NF EN 13236

Référence article	Contenu	Diamètre utile	Diamètre d'alésage	Vitesse de coupe max.	Vitesse de rotation max.	EAN-Code
8387000	1	105 mm	22,23 mm	80 m/s	13 300 RPM	4006885838703
8382000	1	125 mm	22,23 mm	80 m/s	12 200 RPM	4006885838208

Des brosses pour toutes les applications

Types de garnitures

Formes des brosses

Emmanchement



Pour perceuses et visseuses sans fil



Ondulée



Torsadée



Circulaire



Soucoupe



Pinceau



6 pans



Rond



Pour meuleuses d'angle



Ondulée



Torsadée



Circulaire



Soucoupe



Conique



M14



Alésage 22,23 mm

Brosses spécifiques



Brosse à polir



Brosse cylindrique



Brosse soucoupe

Types de brosses et usage optimal

Notre gamme de brosses couvre toutes les applications courantes. Nous proposons des brosses adaptées pour une utilisation avec des perceuses ou des meuleuses d'angles et, fort de nos longues années d'expérience dans la fabrication de nos produits, nous garantissons leur qualité supérieure.



Nylon
Universelle



Acier
Pour l'acier



Laiton
Pour les métaux non-ferreux



Inox
Pour l'inox et l'acier



Acier laitonné
Pour le bois



Acier
Pour l'acier



Laiton
Pour les métaux non-ferreux



Inox
Pour l'inox et l'acier

Lots de brosses



Lot de mini-brosses en métal à fils d'acier



Lot de brosses à fils d'acier

Perceuses

Brosses à fils nylon

Brosse circulaire en nylon, agressive

**Compatibilité pour le matériau**

Adapté pour Bois
 Compatibilité limitée avec Métal, Métal non ferreux, Tôle, Pierre

Caractéristiques techniques

Forme de la garniture ondulée
 Couleur rouge
 Vitesse de rotation max. 4 500 RPM
 Sens de rotation rotation droite
 Matière de la garniture de la brosse fil en nylon
 Conforme à la norme NF EN 1083-2
 Diamètre du fil 1,2 mm

Référence article	Contenu	Diamètre utile	Hauteur de garniture	Longueur de fil	Type d'emmanchement	Longueur d'emmanchement	Diamètre de la queue	EAN-Code
1500000	1	75 mm	10 mm	15 mm	emmanchement 6 pans SW 6,35 mm (1/4")	25 mm		4006885150003
8477000	1	100 mm	8 mm	23 mm	emmanchement rond	30 mm	6 mm	4006885847705
1502000	1	100 mm	10 mm	23 mm	emmanchement 6 pans SW 6,35 mm (1/4")	25 mm		4006885150201

Brosse soucoupe en nylon, agressive

**Compatibilité pour le matériau**

Adapté pour Bois
 Compatibilité limitée avec Métal, Métal non ferreux, Tôle, Pierre

Caractéristiques techniques

Forme de la garniture ondulée
 Couleur rouge
 Vitesse de rotation max. 4 500 RPM
 Sens de rotation rotation droite
 Matière de la garniture de la brosse fil en nylon
 Conforme à la norme NF EN 1083-2
 Diamètre du fil 1,2 mm

Référence article	Contenu	Diamètre utile	Longueur de fil	Type d'emmanchement	Longueur d'emmanchement	Diamètre de la queue	EAN-Code
1505000	1	50 mm	20 mm	emmanchement 6 pans SW 6,35 mm (1/4")	25 mm		4006885150508
1506000	1	65 mm	20 mm	emmanchement 6 pans SW 6,35 mm (1/4")	25 mm		4006885150607
8478000	1	65 mm	20 mm	emmanchement rond	30 mm	6 mm	4006885847804

Brosse pinceau en nylon, agressive



Compatibilité pour le matériau

Adapté pour Bois
Compatibilité limitée avec Métal, Métal non ferreux, Tôle, Pierre

Caractéristiques techniques

Forme de la garniture ondulée
Couleur rouge
Vitesse de rotation max. 4 500 RPM
Sens de rotation rotation droite
Matière de la garniture de la brosse fil en nylon
Conforme à la norme NF EN 1083-2
Diamètre du fil 1,2 mm

Référence article	Contenu	Diamètre utile	Longueur de fil	Type d'emmanchement	Longueur d'emmanchement	EAN-Code
1510000	1	25 mm	25 mm	emmanchement 6 pans SW 6,35 mm (¼")	25 mm	4006885151000

Brosse soucoupe en nylon, agressive



Compatibilité pour le matériau

Adapté pour Bois
Compatibilité limitée avec Métal, Métal non ferreux, Tôle, Pierre

Caractéristiques techniques

Forme de la garniture ondulée
Couleur rouge
Vitesse de rotation max. 4 500 RPM
Sens de rotation rotation droite
Matière de la garniture de la brosse fil en nylon
Conforme à la norme NF EN 1083-2
Diamètre du fil 1,2 mm

Référence article	Contenu	Diamètre utile	Hauteur de garniture	Longueur de fil	Type d'emmanchement	Longueur d'emmanchement	EAN-Code
1512000	1	100 mm	20 mm	23 mm	emmanchement 6 pans SW 6,35 mm (¼")	25 mm	4006885151208

Brosse à polir



Compatibilité pour le matériau

Adapté pour Cuir, Bois, Métal, Métal non ferreux

Caractéristiques techniques

Vitesse de rotation max. 4 500 RPM
Sens de rotation rotation droite
Matière de la garniture de la brosse nylon
Autre caractéristique du produit à poils souples
Conforme à la norme NF EN 1083-2
Diamètre du fil 0,2 mm

Référence article	Contenu	Diamètre utile	Longueur de fil	Type d'emmanchement	Longueur d'emmanchement	Diamètre de la queue	EAN-Code
2713000	1	80 mm	20 mm	emmanchement rond	30 mm	6 mm	4006885271302

Brosse circulaire en nylon, douce



Compatibilité pour le matériau

Adapté pour Bois
 Compatibilité limitée avec Tôle, Métal non ferreux

Caractéristiques techniques

Couleur bleu
 Vitesse de rotation max. 4 500 RPM
 Sens de rotation rotation droite
 Matière de la garniture de la brosse fil en nylon
 Conforme à la norme NF EN 1083-2
 Diamètre du fil 0,7 mm

Référence article	Contenu	Diamètre utile	Hauteur de garniture	Longueur de fil	Type d'emmanchement	Longueur d'emmanchement	EAN-Code
2726000	1	75 mm	10 mm	15 mm	emmanchement 6 pans SW 6,35 mm (1/4")	25 mm	4006885272606
2727000	1	100 mm	10 mm	23 mm	emmanchement 6 pans SW 6,35 mm (1/4")	25 mm	4006885272705

Brosse soucoupe en nylon, douce



Compatibilité pour le matériau

Adapté pour Bois
 Compatibilité limitée avec Tôle, Métal non ferreux

Caractéristiques techniques

Couleur bleu
 Vitesse de rotation max. 4 500 RPM
 Sens de rotation rotation droite
 Matière de la garniture de la brosse fil en nylon
 Conforme à la norme NF EN 1083-2
 Diamètre du fil 0,7 mm

Référence article	Contenu	Diamètre utile	Longueur de fil	Type d'emmanchement	Longueur d'emmanchement	EAN-Code
2728000	1	50 mm	20 mm	emmanchement 6 pans SW 6,35 mm (1/4")	25 mm	4006885272804
2729000	1	65 mm	20 mm	emmanchement 6 pans SW 6,35 mm (1/4")	25 mm	4006885272903

Jeu de brosses en nylon, agressives



Compatibilité pour le matériau

Adapté pour Bois
Compatibilité limitée avec Métal, Métal non ferreux

Caractéristiques techniques

Forme de la garniture ondulée
Couleur rouge
Vitesse de rotation max. 4 500 RPM
Sens de rotation rotation droite
Matière de la garniture de la brosse fil en nylon
Conforme à la norme NF EN 1083-2
Diamètre du fil 1,2 mm

Contenu de l'emballage

1 brosse circulaire en nylon rouge, Ø 75 x 10 mm
1 brosse soucoupe en nylon rouge, Ø 65 mm
1 brosse pinceau en nylon rouge, Ø 25 mm

Référence article	Contenu	Nombre de pièces	Type d'emmanchement	Diamètre de la queue	EAN-Code
2741000	1	3 pièces	emmanchement rond	6 mm	4006885274105

Perceuses

Brosses à fils d'acier

Brosse soucoupe en acier



Compatibilité pour le matériau

Adapté pour Métal, Tôle
Compatibilité limitée avec Bois, Pierre

Caractéristiques techniques

Forme de la garniture ondulée
Vitesse de rotation max. 4 500 RPM
Sens de rotation rotation droite
Matière de la garniture de la brosse fil d'acier
Conforme à la norme NF EN 1083-2
Diamètre du fil 0,3 mm

Référence article	Contenu	Diamètre utile	Longueur de fil	Type d'emmanchement	Longueur d'emmanchement	Diamètre de la queue	EAN-Code
2106000	1	50 mm	15 mm	emmanchement 6 pans SW 6,35 mm (1/4")			4006885210608
8472000	1	50 mm	15 mm	emmanchement rond		6 mm	4006885847200
8473000	1	75 mm	20 mm	emmanchement rond		6 mm	4006885847309
2108000	1	75 mm	25 mm	emmanchement 6 pans SW 6,35 mm (1/4")			4006885210806
2109000	1	80 mm	25 mm	emmanchement 6 pans SW 8,5 mm	25 mm		4006885210905

Jeu de mini-brosses en acier



Compatibilité pour le matériau

Adapté pour Métal, Tôle
Compatibilité limitée avec Métal non ferreux, Bois, Pierre

Caractéristiques techniques

Vitesse de rotation max. 8 000 RPM
Sens de rotation rotation droite
Matière de la garniture de la brosse fil d'acier
Conforme à la norme NF EN 1083-2
Diamètre du fil 0,1 mm

Contenu de l'emballage

1 mini-brosse circulaire Ø 20 mm
1 mini-brosse soucoupe Ø 15 mm
1 mini-brosse pinceau Ø 5 mm

Référence article	Contenu	Nombre de pièces	Type d'emmanchement	Diamètre de la queue	EAN-Code
2114000	1	3 pièces	emmanchement rond	2,35 mm	4006885211407

Brosse circulaire en acier



Caractéristiques techniques

Forme de la garniture torsadée
Vitesse de rotation max. 15 000 RPM
Sens de rotation rotation droite
Matière de la garniture de la brosse fil d'acier
Conforme à la norme NF EN 1083-2
Diamètre du fil 0,5 mm

Référence article	Contenu	Diamètre utile	Longueur de fil	Type d'emmanchement	Longueur d'emmanchement	EAN-Code
2119000	1	75 mm	16 mm	emmanchement 6 pans SW 6,35 mm (¼")	25 mm	4006885211902

Brosse pinceau en acier



Compatibilité pour le matériau

Adapté pour Métal, Tôle
Compatibilité limitée avec Métal non ferreux, Bois, Pierre

Caractéristiques techniques

Forme de la garniture ondulée
Vitesse de rotation max. 4 500 RPM
Sens de rotation rotation droite
Matière de la garniture de la brosse fil d'acier
Conforme à la norme NF EN 1083-2
Diamètre du fil 0,3 mm

Référence article	Contenu	Diamètre utile	Longueur de fil	Type d'emmanchement	Longueur d'emmanchement	Diamètre de la queue	EAN-Code
8474000	1	25 mm	25 mm	emmanchement rond		6 mm	4006885847408
2126000	1	25 mm	25 mm	emmanchement 6 pans SW 6,35 mm (¼")	25 mm		4006885212602

Brosse cylindrique en acier



Compatibilité pour le matériau

Adapté pour Métal, Tôle
Compatibilité limitée avec Bois, Pierre, Métal non ferreux

Caractéristiques techniques

Vitesse de rotation max. 1 000 RPM
Sens de rotation rotation droite
Matière de la garniture de la brosse fil d'acier
Conforme à la norme NF EN 1083-2

Référence article	Contenu	Diamètre utile	Hauteur de garniture	Type d'emmanchement	Longueur d'emmanchement	Diamètre de la queue	EAN-Code
2127000	1	20 mm	55 mm	emmanchement rond	41 mm	10 mm	4006885212701
2104000	1	28 mm	60 mm	emmanchement rond	35 mm	6 mm	4006885210400
2128000	1	38 mm	55 mm	emmanchement rond	41 mm	10 mm	4006885212800

Jeu de brosses en acier



Compatibilité pour le matériau

Adapté pour Métal, Tôle
Compatibilité limitée avec Bois, Pierre

Caractéristiques techniques

Sens de rotation rotation droite
Matière de la garniture de la brosse fil d'acier
Conforme à la norme NF EN 1083-2
Diamètre du fil 0,3 mm

Contenu de l'emballage

1 brosse circulaire en acier Ø 75 x 7 mm
1 brosse soucoupe en acier Ø 75 mm
1 brosse cylindrique acier Ø 28 x 60 x 95 mm
1 brosse pinceau en acier Ø 25 mm

Référence article	Contenu	Nombre de pièces	Type d'emmanchement	Diamètre de la queue	EAN-Code
2133000	1	4 pièces	emmanchement rond	6 mm	4006885213302

Brosse soucoupe en acier



Compatibilité pour le matériau

Adapté pour Métal, Tôle
Compatibilité limitée avec Métal non ferreux, Bois, Pierre

Caractéristiques techniques

Forme de la garniture torsadée
Vitesse de rotation max. 6 000 RPM
Sens de rotation rotation droite
Matière de la garniture de la brosse fil d'acier
Conforme à la norme NF EN 1083-2
Diamètre du fil 0,35 mm

Référence article	Contenu	Diamètre utile	Longueur de fil	Type d'emmanchement	EAN-Code
2704000	1	75 mm	25 mm	emmanchement 6 pans SW 6,35 mm (¼")	4006885270404

Brosse circulaire en acier



Compatibilité pour le matériau

Adapté pour Métal, Tôle
 Compatibilité limitée avec Métal non ferreux, Bois, Pierre

Caractéristiques techniques

Forme de la garniture ondulée
 Vitesse de rotation max. 4 500 RPM
 Sens de rotation rotation droite
 Matière de la garniture de la brosse fil d'acier
 Conforme à la norme NF EN 1083-2
 Diamètre du fil 0,3 mm

Référence article	Contenu	Diamètre utile	Hauteur de garniture	Longueur de fil	Type d'emmanchement	Longueur d'emmanchement	Diamètre de la queue	EAN-Code
2709000	1	38 mm	8 mm	9 mm	emmanchement 6 pans SW 6,35 mm (1/4")			4006885270909
2710000	1	50 mm	8 mm	11 mm	emmanchement 6 pans SW 6,35 mm (1/4")	25 mm		4006885271005
8470000	1	75 mm	7 mm	15 mm	emmanchement rond	30 mm	6 mm	4006885847002
2100000	1	75 mm	10 mm	15 mm	emmanchement 6 pans SW 6,35 mm (1/4")	25 mm		4006885210004
2101000	1	75 mm	16 mm	17 mm	emmanchement 6 pans SW 6,35 mm (1/4")	27 mm		4006885210103
8471000	1	100 mm	7 mm	23 mm	emmanchement rond	30 mm	6 mm	4006885847101
2102000	1	100 mm	10 mm	23 mm	emmanchement 6 pans SW 6,35 mm (1/4")	25 mm		4006885210202
2103000	1	100 mm	16 mm	23 mm	emmanchement 6 pans SW 6,35 mm (1/4")	25 mm		4006885210301

Perceuses

Brosses à fils laiton

Brosse circulaire en laiton



Compatibilité pour le matériau

Adapté pour Métal non ferreux
 Compatibilité limitée avec Bois, Pierre, Tôle, Métal

Caractéristiques techniques

Forme de la garniture ondulée
 Vitesse de rotation max. 4 500 RPM
 Sens de rotation rotation droite
 Matière de la garniture de la brosse fil en laiton
 Conforme à la norme NF EN 1083-2
 Diamètre du fil 0,3 mm

Référence article	Contenu	Diamètre utile	Hauteur de garniture	Longueur de fil	Type d'emmanchement	Diamètre de la queue	EAN-Code
8475000	1	75 mm	7 mm	15 mm	emmanchement rond	6 mm	4006885847507
2110000	1	75 mm	10 mm	15 mm	emmanchement 6 pans SW 6,35 mm (1/4")		4006885211001

Brosse soucoupe en laiton



Compatibilité pour le matériau

Adapté pour Métal non ferreux
 Compatibilité limitée avec Bois, Pierre, Tôle, Métal

Caractéristiques techniques

Vitesse de rotation max. 4 500 RPM
 Sens de rotation rotation droite
 Matière de la garniture de la brosse fil en laiton
 Conforme à la norme NF EN 1083-2
 Diamètre du fil 0,2 mm

Référence article	Contenu	Diamètre utile	Longueur de fil	Type d'emmanchement	EAN-Code
2112000	1	50 mm	15 mm	emmanchement 6 pans SW 6,35 mm (1/4")	4006885211209

Brosse à structurer le bois



Compatibilité pour le matériau

Adapté pour Bois, Poutres en bois, Panneaux

Caractéristiques techniques

Forme de la garniture ondulée
 Vitesse de rotation max. 4 500 RPM
 Sens de rotation rotation droite
 Matière de la garniture de la brosse fil en laiton
 Conforme à la norme NF EN 1083-2
 Diamètre du fil 0,25 mm

Référence article	Contenu	Diamètre utile	Hauteur de garniture	Longueur de fil	Type d'emmanchement	Diamètre de la queue	EAN-Code
2265000	1	80 mm	35 mm	23 mm	emmanchement rond	8 mm	4006885226500

Brosse pinceau en laiton



Compatibilité pour le matériau

Adapté pour Métal non ferreux
 Compatibilité limitée avec Bois, Pierre, Tôle, Métal

Caractéristiques techniques

Forme de la garniture ondulée
 Vitesse de rotation max. 4 500 RPM
 Sens de rotation rotation droite
 Matière de la garniture de la brosse fil en laiton
 Conforme à la norme NF EN 1083-2
 Diamètre du fil 0,3 mm

Référence article	Contenu	Diamètre utile	Longueur de fil	Type d'emmanchement	Longueur d'emmanchement	EAN-Code
2738000	1	25 mm	25 mm	emmanchement 6 pans SW 6,35 mm (1/4")	25 mm	4006885273801

Jeu de brosses en laiton



Compatibilité pour le matériau

Adapté pour Métal non ferreux, Tôle, Aluminium
 Compatibilité limitée avec Bois, Pierre

Caractéristiques techniques

Forme de la garniture ondulée
 Vitesse de rotation max. 4 500 RPM
 Sens de rotation rotation droite
 Matière de la garniture de la brosse fil en laiton
 Conforme à la norme NF EN 1083-2

Contenu de l'emballage

1 brosse circulaire en laiton Ø 75 x 7 mm
 1 brosse soucoupe en laiton Ø 45 mm
 1 brosse pinceau en laiton Ø 25 mm

Référence article	Contenu	Nombre de pièces	Type d'emmanchement	Diamètre de la queue	EAN-Code
2739000	1	3 pièces	emmanchement rond	6 mm	4006885273900

Jeu de mini-brosses en laiton



Compatibilité pour le matériau

Adapté pour Métal non ferreux
 Compatibilité limitée avec Bois

Caractéristiques techniques

Vitesse de rotation max. 8 000 RPM
 Sens de rotation rotation droite
 Matière de la garniture de la brosse fil en laiton
 Conforme à la norme NF EN 1083-2
 Diamètre du fil 0,1 mm

Contenu de l'emballage

1 brosse circulaire en laiton Ø 20 mm, l = 44 mm
 1 brosse soucoupe en laiton Ø 15 mm, l = 54 mm
 1 brosse pinceau en laiton Ø 5 mm, l = 52 mm

Référence article	Contenu	Nombre de pièces	Type d'emmanchement	Diamètre de la queue	EAN-Code
2740000	1	3 pièces	emmanchement rond	2,35 mm	4006885274006

Perceuses

Brosses à fils inox

Brosse circulaire en inox



Compatibilité pour le matériau

Adapté pour Acier inoxydable (inox)
 Compatibilité limitée avec Métal, Métal non ferreux, Tôle

Caractéristiques techniques

Forme de la garniture ondulée
 Vitesse de rotation max. 4 500 RPM
 Sens de rotation rotation droite
 Matière de la garniture de la brosse fil en acier inoxydable
 Conforme à la norme NF EN 1083-2
 Diamètre du fil 0,3 mm

Référence article	Contenu	Diamètre utile	Hauteur de garniture	Longueur de fil	Type d'emmanchement	EAN-Code
2711000	1	75 mm	12 mm	15 mm	emmanchement 6 pans SW 6,35 mm (¼")	4006885271104

Brosse soucoupe en inox



Compatibilité pour le matériau

Adapté pour Acier inoxydable (inox)
 Compatibilité limitée avec Métal, Métal non ferreux, Tôle

Caractéristiques techniques

Forme de la garniture ondulée
 Vitesse de rotation max. 4 500 RPM
 Sens de rotation rotation droite
 Matière de la garniture de la brosse fil en acier inoxydable
 Conforme à la norme NF EN 1083-2
 Diamètre du fil 0,3 mm

Référence article	Contenu	Diamètre utile	Longueur de fil	Type d'emmanchement	EAN-Code
2746000	1	75 mm	20 mm	emmanchement 6 pans SW 6,35 mm (¼")	4006885274600

Jeu de mini-brosses en inox



Compatibilité pour le matériau

Adapté pour Acier inoxydable (inox)
 Compatibilité limitée avec Métal, Métal non ferreux

Caractéristiques techniques

Vitesse de rotation max. 8 000 RPM
 Sens de rotation rotation droite
 Matière de la garniture de la brosse fil en acier inoxydable
 Conforme à la norme NF EN 1083-2
 Diamètre du fil 0,1 mm

Contenu de l'emballage

1 mini-brosse circulaire Ø 20 mm
 1 mini-brosse soucoupe Ø 15 mm
 1 mini-brosse pinceau Ø 5 mm

Référence article	Contenu	Nombre de pièces	Type d'emmanchement	Diamètre de la queue	EAN-Code
2747000	1	3 pièces	emmanchement rond	2,35 mm	4006885274709

Meuleuses d'angle

Brosses à fils d'acier

Brosse soucoupe en acier



Compatibilité pour le matériau

Adapté pour Métal, Tôle
 Compatibilité limitée avec Métal non ferreux, Pierre, Bois

Caractéristiques techniques

Forme de la garniture ondulée
 Sens de rotation rotation droite
 Matière de la garniture de la brosse fil d'acier
 Conforme à la norme NF EN 1083-2
 Raccord fileté M14

Référence article	Contenu	Diamètre utile	Longueur de fil	Raccord fileté	Vitesse de rotation max.	EAN-Code
2107000	1	70 mm	20 mm	M14	12 500 RPM	4006885210707
8479000	1	70 mm	20 mm	M14	12 500 RPM	4006885847903
2151000	1	100 mm	25 mm	M14	8 500 RPM	4006885215108

Brosse soucoupe en acier, torsadée



Compatibilité pour le matériau

Adapté pour Métal, Tôle
 Compatibilité limitée avec Métal non ferreux, Bois, Pierre

Caractéristiques techniques

Forme de la garniture torsadée
 Sens de rotation rotation droite
 Matière de la garniture de la brosse fil d'acier
 Conforme à la norme NF EN 1083-2
 Raccord fileté M14

Référence article	Contenu	Diamètre utile	Longueur de fil	Raccord fileté	Vitesse de rotation max.	EAN-Code
2125000	1	75 mm	20 mm	M14	12 500 RPM	4006885212503
8476000	1	75 mm	20 mm	M14	12 500 RPM	4006885847606
2150000	1	90 mm	20 mm	M14	8 500 RPM	4006885215009

Brosse circulaire en acier



Caractéristiques techniques

Forme de la garniture torsadée
 Sens de rotation rotation droite
 Matière de la garniture de la brosse fil d'acier
 Conforme à la norme NF EN 1083-2

Référence article	Contenu	Diamètre utile	Diamètre d'alésage	Longueur de fil	Vitesse de rotation max.	EAN-Code
2148000	1	115 mm	22,2 mm	23 mm	12 500 RPM	4006885214804

Brosse circulaire en acier



Caractéristiques techniques

Forme de la garniture torsadée
 Sens de rotation rotation droite
 Matière de la garniture de la brosse fil d'acier
 Conforme à la norme NF EN 1083-2
 Raccord fileté M14

Référence article	Contenu	Diamètre utile	Longueur de fil	Raccord fileté	Vitesse de rotation max.	EAN-Code
2149000	1	115 mm	28 mm	M14	12 500 RPM	4006885214903

Brosse conique en acier, torsadée



Caractéristiques techniques

Forme de la garniture	torsadée
Sens de rotation	rotation droite
Matière de la garniture de la brosse	fil d'acier
Conforme à la norme	NF EN 1083-2
Raccord fileté	M14

Référence article	Contenu	Diamètre utile	Hauteur de garniture	Longueur de fil	Raccord fileté	Vitesse de rotation max.	EAN-Code
2153000	1	100 mm	15 mm	21 mm	M14	12 500 RPM	4006885215306

Brosse conique en acier



Caractéristiques techniques

Forme de la garniture	ondulée
Sens de rotation	rotation droite
Matière de la garniture de la brosse	fil d'acier
Conforme à la norme	NF EN 1083-2
Raccord fileté	M14

Référence article	Contenu	Diamètre utile	Longueur de fil	Raccord fileté	Vitesse de rotation max.	EAN-Code
2705000	1	100 mm	20 mm	M14	12 500 RPM	4006885270503

Meuleuses d'angle

Brosses à fils laiton

Brosse soucoupe en laiton



Compatibilité pour le matériau

Adapté pour	Métal non ferreux
Compatibilité limitée avec	Tôle, Bois, Pierre, Métal

Caractéristiques techniques

Forme de la garniture	ondulée
Sens de rotation	rotation droite
Matière de la garniture de la brosse	fil en laiton
Conforme à la norme	NF EN 1083-2
Raccord fileté	M14

Référence article	Contenu	Diamètre utile	Longueur de fil	Raccord fileté	Vitesse de rotation max.	EAN-Code
2748000	1	70 mm	20 mm	M14	12 500 RPM	4006885274808

Meuleuses d'angle

Brosses à fils inox

Brosse soucoupe en inox torsadée



Compatibilité pour le matériau

Adapté pour Acier inoxydable (inox)
Compatibilité limitée avec Métal, Métal non ferreux, Tôle

Caractéristiques techniques

Forme de la garniture torsadée
Sens de rotation rotation droite
Matière de la garniture de la brosse fil en acier inoxydable
Conforme à la norme NF EN 1083-2
Raccord fileté M14

Référence article	Contenu	Diamètre utile	Longueur de fil	Raccord fileté	Vitesse de rotation max.	EAN-Code
2700000	1	75 mm	20 mm	M14	12 500 RPM	4006885270008

Brosse circulaire en inox, torsadée



Caractéristiques techniques

Forme de la garniture torsadée
Sens de rotation rotation droite
Matière de la garniture de la brosse fil en acier inoxydable
Conforme à la norme NF EN 1083-2
Raccord fileté M14

Référence article	Contenu	Diamètre utile	Hauteur de garniture	Longueur de fil	Raccord fileté	Vitesse de rotation max.	EAN-Code
2701000	1	100 mm	15 mm	20 mm	M14	12 500 RPM	4006885270107

Brosse soucoupe en inox



Compatibilité pour le matériau

Adapté pour Acier inoxydable (inox)
Compatibilité limitée avec Métal, Métal non ferreux, Tôle

Caractéristiques techniques

Forme de la garniture ondulée
Sens de rotation rotation droite
Matière de la garniture de la brosse fil en acier inoxydable
Conforme à la norme NF EN 1083-2
Raccord fileté M14

Référence article	Contenu	Diamètre utile	Longueur de fil	Raccord fileté	Vitesse de rotation max.	EAN-Code
2702000	1	70 mm	20 mm	M14	12 500 RPM	4006885270206

Défonceuse

Fraise à rainurer HSS

Fraises HSS en acier HSS pour le fraisage dans le bois dur et le bois tendre, ainsi que le plastique.



Compatibilité pour le matériau

Adapté pour Bois dur, Bois tendre, Plastique

Caractéristiques techniques

Vitesse de rotation max. 30 000 RPM

Matériaux HSS

MADE IN GERMANY

Référence article	Contenu	Diamètre de la queue	Diamètre utile	Hauteur de travail	EAN-Code
3800000	1	6 mm	4 mm	13 mm	4006885380004
3801000	1	6 mm	5 mm	14 mm	4006885380103
3802000	1	6 mm	6 mm	16 mm	4006885380202
3803000	1	6 mm	8 mm	20 mm	4006885380301
3804000	1	6 mm	10 mm	20 mm	4006885380400
3900000	1	8 mm	4 mm	13 mm	4006885390003
3901000	1	8 mm	5 mm	14 mm	4006885390102
3902000	1	8 mm	6 mm	16 mm	4006885390201
3903000	1	8 mm	8 mm	20 mm	4006885390300
3904000	1	8 mm	10 mm	20 mm	4006885390409

Fraise-disque à rainurer CT

Pour des travaux de fraisage précis avec une défonceuse et une fraiseuse stationnaire.



Compatibilité pour le matériau

Adapté pour Bois dur, Panneau d'aggloméré, Panneau de fibres dur, Panneau d'aggloméré stratifié

Caractéristiques techniques

Vitesse de rotation max. 30 000 RPM

Matériaux carbure de tungstène rapporté

Autre caractéristique du produit sans queue

Accessoires

3931000

Référence article	Contenu	Diamètre utile	Hauteur de travail	EAN-Code
3829000	1	40 mm	4 mm	4006885382909

Queue pour fraise-disque à rainurer



- à utiliser avec les fraises à rainurer circulaires wolcraft (référence 3828000, 3829000)
- en acier HSS robuste
- Diamètre Ø 8 mm

Accessoire(s) pour
3829000

Référence article	Contenu	Diamètre de la queue	EAN-Code
3931000	1	8 mm	4006885393103

Fraise à quart de rond CT

Pour des travaux de fraisage précis avec une défonceuse et une fraiseuse stationnaire.



Compatibilité pour le matériau

Adapté pour

Bois dur, Panneau d'aggloméré, Panneau de fibres dur, Panneau d'aggloméré stratifié

Caractéristiques techniques

Vitesse de rotation max.

30 000 RPM

Matériaux

carbure de tungstène rapporté

Autre caractéristique du produit

avec guide de roulement à billes

Référence article	Contenu	Diamètre de la queue	Diamètre utile	Hauteur de travail	rayon	EAN-Code
3963000	1	8 mm	21,8 mm	11,8 mm	6,35 mm	4006885396302

Fraise à rainurer CT

Pour des travaux de fraisage précis avec une défonceuse et une fraiseuse stationnaire.



Compatibilité pour le matériau

Adapté pour

Bois dur, Panneau d'aggloméré, Panneau de fibres dur, Panneau d'aggloméré stratifié

Caractéristiques techniques

Diamètre de la queue

8 mm

Vitesse de rotation max.

30 000 RPM

Matériaux

carbure de tungstène rapporté

Référence article	Contenu	Diamètre de la queue	Diamètre utile	Hauteur de travail	EAN-Code
3924000	1	8 mm	6 mm	16 mm	4006885392403
3925000	1	8 mm	8 mm	16 mm	4006885392502
3926000	1	8 mm	10 mm	20 mm	4006885392601
3927000	1	8 mm	12 mm	20 mm	4006885392700
3922000	1	8 mm	14 mm	20 mm	4006885392205

Fraise à gorge CT

Pour des travaux de fraisage précis avec une défonceuse et une fraiseuse stationnaire.



Compatibilité pour le matériau

Adapté pour

Bois dur, Panneau d'aggloméré, Panneau de fibres dur, Panneau d'aggloméré stratifié

Caractéristiques techniques

Rayon	6,35 mm
Diamètre de la queue	8 mm
Vitesse de rotation max.	30 000 RPM
Matériaux	carbure de tungstène rapporté

Référence article	Contenu	Diamètre de la queue	Diamètre utile	Hauteur de travail	rayon	EAN-Code
3967000	1	8 mm	12,7 mm	9,5 mm	6,35 mm	4006885396708

Fraise à demi-gorge CT

Pour des travaux de fraisage précis avec une défonceuse et une fraiseuse stationnaire.



Compatibilité pour le matériau

Adapté pour

Bois dur, Panneau d'aggloméré, Panneau de fibres dur, Panneau d'aggloméré stratifié

Caractéristiques techniques

Rayon	6,35 mm
Diamètre de la queue	8 mm
Vitesse de rotation max.	30 000 RPM
Matériaux	carbure de tungstène rapporté
Autre caractéristique du produit	avec guide de roulement à billes

Référence article	Contenu	Diamètre de la queue	Diamètre utile	Hauteur de travail	rayon	EAN-Code
3971000	1	8 mm	21,5 mm	12 mm	6,35 mm	4006885397101

Kit de fraise à rainurer CT

Pour des travaux de fraisage précis avec une défonceuse et une fraiseuse stationnaire.



Compatibilité pour le matériau

Adapté pour

Bois dur, Panneau d'aggloméré, Panneau de fibres dur, Panneau d'aggloméré stratifié

Caractéristiques techniques

Diamètre de la queue	8 mm
Longueur d'emmanchement	40 mm
Vitesse de rotation max.	22 000 RPM
Matériaux	carbure de tungstène rapporté

Contenu de l'emballage

- 1 fraise à rainurer, CT, Ø 6 x 20 mm
- 1 fraise à rainurer, CT, Ø 10 x 20 mm
- 1 fraise à rainurer, CT, Ø 20 x 20 mm
- 1 fraise à rainurer en V, CT, Ø 12,5 x 10,5 mm, 45°
- 1 fraise à gorge, CT, Ø 12,5 x 9,5 mm, r 6,25 mm

Référence article	Contenu	Nombre de pièces	Diamètre de la queue	Diamètre utile	EAN-Code
8753000	1	5 pièces	8 mm	5 mm, 10 mm, 12,5 mm, 20 mm	4006885875302

Lot de fraises à profilés CT

Pour des travaux de fraisage précis avec une défonceuse et une fraiseuse stationnaire.



Compatibilité pour le matériau

Adapté pour Bois dur, Panneau d'aggloméré, Panneau de fibres dur, Panneau d'aggloméré stratifié

Caractéristiques techniques

Diamètre de la queue 8 mm
 Longueur d'emmanchement 40 mm
 Vitesse de rotation max. 22 000 RPM
 Matériaux carbure de tungstène rapporté
 Autre caractéristique du produit fraise à profilés sur roulement à billes

Contenu de l'emballage

1 fraise à demi-gorge, CT, Ø 22 x 9,5 mm, r 6,5 mm
 1 fraise à demi-gorge, CT, Ø 31 x 12,5 mm, 45°
 1 fraise à quart de rond, CT, Ø 25 x 11 mm, r 6,5 mm
 1 fraise à quart de rond, CT, Ø 31 x 16 mm, r 9,5 mm
 1 fraise à profilés, CT, Ø 38 x 19 mm, r 6,5 mm

Référence article	Contenu	Nombre de pièces	Diamètre de la queue	EAN-Code
8754000	1	5 pièces	8 mm	4006885875401

Perceuses

Fraise à rainurer WS

Fraise WS en acier pour le fraisage dans les bois durs et les bois tendres.



Compatibilité pour le matériau

Adapté pour Bois tendre
 Compatibilité limitée avec Bois dur

Caractéristiques techniques

Diamètre de la queue 8 mm
 Vitesse de rotation max. 3 000 RPM
 Sens de rotation rotation droite
 Matériaux acier WS

MADE IN GERMANY 

Référence article	Contenu	Diamètre utile	Hauteur de travail	EAN-Code
3235000	1	5 mm	15 mm	4006885323506
3236000	1	8 mm	15 mm	4006885323605
3237000	1	10 mm	15 mm	4006885323704

Lot de fraises universelles WS

Fraise WS en acier pour le fraisage dans les bois durs et les bois tendres.



MADE IN GERMANY

Compatibilité pour le matériau

Adapté pour Bois tendre
Compatibilité limitée avec Bois dur

Caractéristiques techniques

Diamètre de la queue 8 mm
Vitesse de rotation max. 3 000 RPM
Sens de rotation rotation droite
Matériaux WS

Contenu de l'emballage

1 fraise à fente Ø 35 x 2,5 mm
1 fraise à fente Ø 30 x 1,5 mm
1 fraise-scie à fentes Ø 45 x 1,5 mm
1 queue Ø 8 mm

Référence article	Contenu	Nombre de pièces	EAN-Code
3253000	1	4 pièces	4006885325302

Lot de fraises universelles WS

Fraise WS en acier pour le fraisage dans les bois durs et les bois tendres.



MADE IN GERMANY

Compatibilité pour le matériau

Adapté pour Bois tendre
Compatibilité limitée avec Bois dur

Caractéristiques techniques

Diamètre de la queue 8 mm
Vitesse de rotation max. 3 000 RPM
Sens de rotation rotation droite
Matériaux WS

Contenu de l'emballage

1 fraise à tenons Ø 30 mm, hauteur de tranchant 22 mm, épaisseur de la fraise 5 mm
1 fraise-disque à rainurer Ø 35 mm, hauteur de tranchant 22 mm
1 fraise à rainurer Ø 6 mm
1 queue Ø 8 mm

Référence article	Contenu	Nombre de pièces	EAN-Code
3254000	1	4 pièces	4006885325401

Fraise à quart de rond WS

Fraise WS en acier pour le fraisage dans les bois durs et les bois tendres.



MADE IN GERMANY

Compatibilité pour le matériau

Adapté pour Bois tendre
Compatibilité limitée avec Bois dur

Caractéristiques techniques

Diamètre de la queue 8 mm
Vitesse de rotation max. 3 000 RPM
Sens de rotation rotation droite
Matériaux acier WS

Accessoire(s) pour

3001000

Référence article	Contenu	Diamètre utile	Hauteur de travail	rayon	EAN-Code
3258000	1	25 mm	22 mm	25 mm	4006885325807

Fraise à tenons WS

Fraise WS en acier pour le fraisage dans les bois durs et les bois tendres.



MADE IN GERMANY

Compatibilité pour le matériau

Adapté pour Bois tendre
Compatibilité limitée avec Bois dur

Caractéristiques techniques

Dimension du ressort 5 mm
Diamètre de la queue 8 mm
Vitesse de rotation max. 3 000 RPM
Sens de rotation rotation droite
Matériaux acier WS

Accessoire(s) pour

3001000

Référence article	Contenu	Diamètre utile	Hauteur de travail	Cote du ressort	EAN-Code
3259000	1	30 mm	22 mm	5 mm	4006885325906

Fraise à feuillure WS

Fraise WS en acier pour le fraisage dans les bois durs et les bois tendres.



MADE IN GERMANY 

Compatibilité pour le matériau

Adapté pour Bois tendre
Compatibilité limitée avec Bois dur

Caractéristiques techniques

Diamètre de la queue 8 mm
Vitesse de rotation max. 3 000 RPM
Sens de rotation rotation droite
Matériaux acier WS

Accessoire(s) pour

3001000

Référence article	Contenu	Diamètre utile	Hauteur de travail	EAN-Code
3260000	1	25 mm	22 mm	4006885326002

Fraise-disque à rainurer WS

Fraise WS en acier pour le fraisage dans les bois durs et les bois tendres



MADE IN GERMANY 

Compatibilité pour le matériau

Adapté pour Bois tendre
Compatibilité limitée avec Bois dur

Caractéristiques techniques

Diamètre de la queue 8 mm
Vitesse de rotation max. 3 000 RPM
Sens de rotation rotation droite
Matériaux acier WS

Accessoire(s) pour

3001000

Référence article	Contenu	Diamètre utile	Hauteur de travail	EAN-Code
3261000	1	35 mm	5 mm	4006885326101

Fraise à fentes WS

Fraise WS en acier pour le fraisage dans les bois durs et les bois tendres.



MADE IN GERMANY 

Compatibilité pour le matériau

Adapté pour Bois tendre
Compatibilité limitée avec Bois dur

Caractéristiques techniques

Diamètre de la queue 8 mm
Vitesse de rotation max. 3 000 RPM
Sens de rotation rotation droite
Matériaux acier WS

Accessoire(s) pour

3001000

Référence article	Contenu	Diamètre utile	Hauteur de travail	EAN-Code
3264000	1	30 mm	1,5 mm	4006885326408
3263000	1	35 mm	2,5 mm	4006885326309

Fraise à quart de rond WS

Fraise WS en acier pour le fraisage dans les bois durs et les bois tendres.



MADE IN GERMANY 

Compatibilité pour le matériau

Adapté pour Bois tendre
Compatibilité limitée avec Bois dur

Caractéristiques techniques

Diamètre de la queue 8 mm
Vitesse de rotation max. 3 000 RPM
Sens de rotation rotation droite
Matériaux acier WS

Accessoire(s) pour

3001000

Référence article	Contenu	Diamètre utile	Hauteur de travail	rayon	EAN-Code
3266000	1	35 mm	11 mm	10 mm	4006885326606

Fraise à demi-gorge WS

Fraise WS en acier pour le fraisage dans les bois durs et les bois tendres.



MADE IN GERMANY 

Compatibilité pour le matériau

Adapté pour Bois tendre
Compatibilité limitée avec Bois dur

Caractéristiques techniques

Diamètre de la queue 8 mm
Vitesse de rotation max. 3 000 RPM
Sens de rotation rotation droite
Matériaux acier WS

Accessoire(s) pour

3001000

Référence article	Contenu	Diamètre utile	Hauteur de travail	rayon	EAN-Code
3267000	1	35 mm	11 mm	10 mm	4006885326705

Fraise-scie à fentes WS

Fraise WS en acier pour le fraisage dans les bois durs et les bois tendres.



Compatibilité pour le matériau

Adapté pour Bois tendre
Compatibilité limitée avec Bois dur

Caractéristiques techniques

Diamètre de la queue 8 mm
Vitesse de rotation max. 3 000 RPM
Sens de rotation rotation droite
Matériaux acier WS

Référence article	Contenu	Diamètre utile	Hauteur de travail	EAN-Code
3270000	1	45 mm	1,5 mm	4006885327009

Meuleuses d'angle

Disque de fraisage pour meuleuse d'angle, Ø 50 mm

Pour de nombreux travaux dans le bois



- Filetage M14 pour meuleuse d'angle 115/125 mm, acier robuste C45 pour l'utilisation sur le bois tendre et le bois dur, entre autres dans l'artisanat ou les créations artistiques
- Queue allongée pour une accessibilité optimale des angles et coins, idéal pour fraiser des fentes et travailler des surfaces
- Progression rapide du travail et enlèvement de matière efficace grâce aux 3 dents de coupe, à utiliser uniquement avec le capot d'aspiration (réf. 4399000)

Caractéristiques techniques

Diamètre du produit	50 mm
Longueur utile	9,6 mm
Raccord fileté	M14
Vitesse de rotation max.	12 500 RPM
Sens de rotation	rotation gauche
Matériau	acier à outils WS

Accessoires

4399000

Référence article	Contenu	EAN-Code
4387000	1	4006885438705

Capot d'aspiration pour meuleuse d'angle

Pour un usinage du bois sécurisé et sans poussière grâce aux articles 4387000, 4386000, 4385000



- capot d'aspiration entièrement transparent compatible avec les meuleuses d'angle 115 et 125, à utiliser obligatoirement avec les articles : 4387000, 4386000 et 4385000
- plastique haut de gamme résistant aux chocs pour une longue durée d'utilisation et une utilisation sécurisée
- raccord pour aspirateur pour aspirer les poussières de bois nocives

Accessoire(s) pour

4385000, 4386000, 4387000

Référence article	Contenu	Type d'emballage	EAN-Code
4399000	1	emballage SB avec euro-perforation	4006885439900

Coffret pour le travail du bois avec meuleuses d'angle, 4 pièces

Pour le fraisage, le sculpture et le rabotage du bois sans poussière



MADE IN GERMANY

- Comprendant une râpe cylindrique, râpe sphérique, disque de fraisage et capot d'aspiration pour un travail du bois sécurisé et sans poussière avec la meuleuse d'angle
- Filetage M14 pour meuleuse d'angle, Ø 115/125 mm, acier robuste C45 pour l'utilisation sur bois tendre et bois dur, entre autres dans l'artisanat ou les créations artistiques
- Excellente qualité Made in Germany

Caractéristiques techniques

Autre caractéristique du produit	Râpe cylindrique : Ø 31,5 mm Râpe sphérique : Ø 31,5 mm Disque de fraisage : Ø 50 mm Capot d'aspiration pour meuleuse d'angle Ø 115/125 mm
Sens de rotation	rotation gauche

Contenu de l'emballage

- 1 râpe cylindrique pour meuleuse d'angle, Ø 31,5 mm
- 1 râpe sphérique pour meuleuse d'angle, Ø 31,5 mm
- 1 disque de fraisage pour meuleuse d'angle, Ø 50 mm
- 1 capot d'aspiration pour meuleuse d'angle

Référence article	Contenu	EAN-Code
4400000	1	4006885440005

Mélangeurs à peinture



Compatibilité pour le matériau

Adapté pour Peinture, Laque, Lasure

Caractéristiques techniques

Quantité de produit à mélanger 5 kg
Sens de rotation rotation droite

Référence article	Contenu	Diamètre utile	Longueur utile	Quantité de produit à mélanger	Puissance min. machine	Vitesse de rotation	EAN-Code
1700099	1	60 mm	350 mm	5 kg	400 W	800 - 1000 RPM	4006885170094

Mélangeurs à mortier et colle « Professionnels »



Compatibilité pour le matériau

Adapté pour Mortier, Colle, Enduit, Chape, Crépi

Caractéristiques techniques

Sens de rotation rotation droite et gauche
Autre caractéristique du produit version robuste équilibrés

MADE IN GERMANY 

Référence article	Contenu	Diamètre utile	Longueur utile	Quantité de produit à mélanger	Puissance min. machine	Vitesse de rotation	EAN-Code
1702000	1	90 mm	400 mm	7 - 10 kg	400 W	400 - 500 RPM	4006885170209
1703000	1	100 mm	590 mm	10 - 15 kg	700 W	400 - 500 RPM	4006885170308

Mélangeurs à peinture et mortier



Compatibilité pour le matériau

Adapté pour Peinture, Laque, Lasure, Mortier

Caractéristiques techniques

Sens de rotation rotation droite et gauche

Référence article	Contenu	Diamètre utile	Longueur utile	Quantité de produit à mélanger	Puissance min. machine	Vitesse de rotation	EAN-Code
1704099	1	60 mm	400 mm	6 - 12 kg	400 W	500 - 800 RPM	4006885170490
1705099	1	80 mm	400 mm	5 - 10 kg	400 W	500 - 800 RPM	4006885170599
1706099	1	100 mm	590 mm	10 - 20 kg	500 W	500 - 600 RPM	4006885170698

Mélangeurs à peinture et mortier



MADE IN GERMANY

Compatibilité pour le matériau

Adapté pour Peinture, Laque, Lasure, Mortier

Caractéristiques techniques

Sens de rotation rotation droite et gauche
Autre caractéristique du produit version robuste équilibrés

Référence article	Contenu	Diamètre utile	Longueur utile	Quantité de produit à mélanger	Puissance min. machine	Vitesse de rotation	EAN-Code
1705000	1	80 mm	400 mm	5 - 10 kg	400 W	500 - 800 RPM	4006885170506
1706000	1	100 mm	590 mm	10 - 20 kg	500 W	500 - 600 RPM	4006885170605
1707000	1	120 mm	590 mm	20 - 30 kg	700 W	400 - 500 RPM	4006885170704

Mélangeurs à mortier et colle



MADE IN GERMANY

Compatibilité pour le matériau

Adapté pour Mortier, Colle

Caractéristiques techniques

Quantité de produit à mélanger 5 - 10 kg
Sens de rotation rotation droite et gauche
Autre caractéristique du produit version robuste équilibrés

Référence article	Contenu	Diamètre utile	Longueur utile	Quantité de produit à mélanger	Puissance min. machine	Vitesse de rotation	EAN-Code
1708000	1	85 mm	400 mm	5 - 10 kg	400 W	700 - 900 RPM	4006885170803

Mélangeurs à mortier et colle pour malaxeurs manuels



Compatibilité pour le matériau

Adapté pour Mortier, Colle

Caractéristiques techniques

Quantité de produit à mélanger 15 - 35 kg
Raccord fileté M14
Sens de rotation rotation droite et gauche
Autre caractéristique du produit version robuste

Référence article	Contenu	Diamètre utile	Longueur utile	Quantité de produit à mélanger	Puissance min. machine	Vitesse de rotation	EAN-Code
1710000	1	133 mm	600 mm	15 - 35 kg	900 W	300 - 700 RPM	4006885171008

Burins pointus avec queue SDS-max



Caractéristiques techniques

Largeur du produit	18 mm
Longueur (profondeur) du produit	400 mm
Hauteur du produit	18 mm
Type d'emmanchement	emmanchement SDS-max
Autre caractéristique du produit	résistants aux impacts de percussion

Référence article	Contenu	Largeur du produit	Longueur (profondeur) du produit	Hauteur du produit	EAN-Code
5351000	1	18 mm	400 mm	18 mm	4006885535107

Burins plats avec queue SDS-max



Caractéristiques techniques

Largeur utile	25 mm
Largeur du produit	25 mm
Longueur (profondeur) du produit	400 mm
Type d'emmanchement	emmanchement SDS-max
Autre caractéristique du produit	résistants aux impacts de percussion

Référence article	Contenu	Largeur du produit	Longueur (profondeur) du produit	EAN-Code
5352000	1	25 mm	400 mm	4006885535206

Burins spatules avec queue SDS-max



Caractéristiques techniques

Largeur utile	50 mm
Largeur du produit	50 mm
Longueur (profondeur) du produit	400 mm
Type d'emmanchement	emmanchement SDS-max
Autre caractéristique du produit	résistants aux impacts de percussion

Référence article	Contenu	Largeur du produit	Longueur (profondeur) du produit	EAN-Code
5353000	1	50 mm	400 mm	4006885535305

Burins à carrelage avec queue SDS-plus



Compatibilité pour le matériau

Adapté pour Carrelage

Caractéristiques techniques

Largeur utile 40 mm
 Largeur du produit 40 mm
 Longueur (profondeur) du produit 260 mm
 Type d'emmanchement emmanchement SDS-plus

Référence article	Contenu	Largeur du produit	Longueur (profondeur) du produit	EAN-Code
7909000	1	40 mm	260 mm	4006885790902

Burins pointus avec queue SDS-plus



Caractéristiques techniques

Largeur du produit 14 mm
 Longueur (profondeur) du produit 250 mm
 Hauteur du produit 14 mm
 Type d'emmanchement emmanchement SDS-plus
 Matériaux C 80
 Autre caractéristique du produit résistants aux impacts de percussion

Référence article	Contenu	Largeur du produit	Longueur (profondeur) du produit	Hauteur du produit	EAN-Code
7910000	1	14 mm	250 mm	14 mm	4006885791008

Burins plats avec queue SDS-plus



Caractéristiques techniques

Largeur utile 20 mm
 Largeur du produit 20 mm
 Longueur (profondeur) du produit 250 mm
 Type d'emmanchement emmanchement SDS-plus
 Matériaux C 80
 Autre caractéristique du produit résistants aux impacts de percussion

Référence article	Contenu	Largeur du produit	Longueur (profondeur) du produit	EAN-Code
7911000	1	20 mm	250 mm	4006885791107

Burins spatules avec queue SDS-plus



Caractéristiques techniques

Largeur utile	40 mm
Largeur du produit	40 mm
Longueur (profondeur) du produit	250 mm
Type d'emmanchement	emmanchement SDS-plus
Matériaux	C 80
Autre caractéristique du produit	résistants aux impacts de percussion

Référence article	Contenu	Largeur du produit	Longueur (profondeur) du produit	EAN-Code
7912000	1	40 mm	250 mm	4006885791206

Burins gouges avec queue SDS-plus



Caractéristiques techniques

Largeur utile	22 mm
Largeur du produit	22 mm
Longueur (profondeur) du produit	250 mm
Type d'emmanchement	emmanchement SDS-plus
Matériaux	C 80
Autre caractéristique du produit	résistants aux impacts de percussion

Référence article	Contenu	Largeur du produit	Longueur (profondeur) du produit	EAN-Code
7913000	1	22 mm	250 mm	4006885791305

Assortiment de burins avec queue SDS-plus



Caractéristiques techniques

Type d'emmanchement	emmanchement SDS-plus
Autre caractéristique du produit	résistants aux impacts de percussion

Contenu de l'emballage

- 1 burin pointu, Ø 14 mm, l = 250 mm
- 1 burin plat, b = 20 mm, l = 250 mm
- 1 burin spatule, b = 40 mm, l = 250 mm

MADE IN GERMANY 

Référence article	Contenu	Nombre de pièces	EAN-Code
7914000	1	3 pièces	4006885791404

Mandrin flexible, version très robuste



Caractéristiques techniques

Longueur (profondeur) du produit	1 300 mm
Diamètre de la queue	8 mm
Ouvertures	1,5 - 8 mm
Vitesse de rotation max.	3 500 RPM
Sens de rotation	rotation droite
Autre caractéristique du produit	Mandrin à clé 3 roulements à billes avec protection anti-pliage

Contenu de l'emballage

1 flexible, version très robuste
1 clé de mandrin

Compléments au produit

2175000

Référence article	Contenu	Longueur (profondeur) du produit	EAN-Code
2147000	1	1 300 mm	4006885214705

Mandrin flexible



Caractéristiques techniques

Longueur (profondeur) du produit	1 300 mm
Diamètre de la queue	6 mm
Ouvertures	0,5 - 6 mm
Vitesse de rotation max.	3 500 RPM
Sens de rotation	rotation droite
Autre caractéristique du produit	Mandrin auto-serrant 2 roulements à billes avec protection anti-pliage

Contenu de l'emballage

1 mandrin auto-serrant

Compléments au produit

2175000

Référence article	Contenu	Longueur (profondeur) du produit	EAN-Code
2230000	1	1 300 mm	4006885223004

Mandrins à clé, résistants à la percussion



Caractéristiques techniques

Ouvertures	1,5 - 13 mm
Sens de rotation	rotation droite et gauche
Autre caractéristique du produit	résistants aux impacts de percussion filetage intérieur

Accessoires

2630000, 2635000, 2640000

MADE IN GERMANY 

Référence article	Contenu	Ouvertures	Raccord fileté	EAN-Code
2603000	1	1.5 - 13 mm	1/2" - 20	4006885260306

Mandrins auto-serrants, résistants à la percussion



Caractéristiques techniques

Sens de rotation	rotation droite et gauche
Autre caractéristique du produit	résistants aux impacts de percussion filetage intérieur

MADE IN GERMANY 

Référence article	Contenu	Ouvertures	Raccord fileté	EAN-Code
2606000	1	1.5 - 13 mm	1/2" - 20	4006885260603

Mandrins auto-serrants, résistants à la percussion



Caractéristiques techniques

Sens de rotation	rotation droite et gauche
Autre caractéristique du produit	résistants aux impacts de percussion filetage intérieur

MADE IN GERMANY 

Référence article	Contenu	Ouvertures	Raccord fileté	EAN-Code
2618000	1	1.5 - 13 mm	1/2" - 20	4006885261808

Mandrins auto-serrants, résistants à la percussion



Caractéristiques techniques

Sens de rotation	rotation droite et gauche
Autre caractéristique du produit	avec verrouillage radial filetage intérieur

MADE IN GERMANY 

Référence article	Contenu	Ouvertures	Raccord fileté	EAN-Code
2623000	1	1.5 - 13 mm	3/8" - 24	4006885262300

Mandrin auto-serrant avec 6 pans



Caractéristiques techniques

Type d'emmanchement	emmanchement 6 pans SW 6,35 mm (1/4")
Sens de rotation	rotation droite

Référence article	Contenu	Ouvertures	EAN-Code
2625000	1	0.5 - 6.5 mm	4006885262508

Clé de mandrin S 2 A



Caractéristiques techniques

Type de clé	S2A
Conforme à la norme	DIN 6349

Accessoire(s) pour
2603000, 2645000

Référence article	Contenu	EAN-Code
2630000	1	4006885263000

Clés de mandrin B16, S3



Caractéristiques techniques

Type de clé B16, S3
Conforme à la norme DIN 6349

Référence article	Contenu	EAN-Code
2631000	1	4006885263109

Clé de mandrin Jacobs K 6, S 14



Caractéristiques techniques

Type de clé Jacobs K6, S14
Conforme à la norme DIN 6349

Référence article	Contenu	EAN-Code
2632000	1	4006885263208

Clés de mandrin universelles



Caractéristiques techniques

Autre caractéristique du produit tailles des clés 4 - 5,5 - 6 - 7 mm

Accessoire(s) pour

2603000, 2645000

Référence article	Contenu	EAN-Code
2635000	1	4006885263505

Adaptateurs de mandrin avec queue SDS-Plus



Caractéristiques techniques

Type d'emmanchement emmanchement SDS-plus
Raccord fileté 1/2" - 20

Accessoire(s) pour

2603000, 2645000

Référence article	Contenu	EAN-Code
2640000	1	4006885264007

Mandrins auto-serrant « Economy line »



Caractéristiques techniques

Sens de rotation	rotation droite et gauche
Autre caractéristique du produit	filetage intérieur

Référence article	Contenu	Ouvertures	Raccord fileté	EAN-Code
2641000	1	1.5 - 10 mm	3/8" - 24	4006885264106
2642000	1	1.5 - 13 mm	1/2" - 20	4006885264205

Mandrins à clé « Economy line », résistants à la percussion



Caractéristiques techniques

Ouvertures	1,5 - 13 mm
Sens de rotation	rotation droite et gauche
Autre caractéristique du produit	résistants aux impacts de percussion filetage intérieur

Accessoires

2630000, 2635000, 2640000

Référence article	Contenu	Ouvertures	Raccord fileté	EAN-Code
2645000	1	1.5 - 13 mm	1/2" - 20	4006885264502

Kit SDS-Plus « Economy line »



Contenu de l'emballage

- 1 mandrin avec filetage 13 (1/2") x 20 mm, ouverture 1,5 - 13 mm
- 1 clé de mandrin S2A
- 1 adaptateur de mandrin SDS-plus avec filetage 13 (1/2") x 20 mm

Référence article	Contenu	Nombre de pièces	EAN-Code
2649000	1	3 pièces	4006885264908

Perceuses

Râpe tambour



MADE IN EU 

Compatibilité pour le matériau

Adapté pour Bois, Aluminium

Caractéristiques techniques

Diamètre utile 52 mm
 Diamètre de la queue 6 mm
 Type d'emmanchement emmanchement rond
 Vitesse de rotation max. 3 000 RPM
 Sens de rotation rotation droite
 Matériaux acier WS

Référence article	Contenu	Diamètre utile	Longueur utile	EAN-Code
2520000	1	52 mm	30 mm	4006885252004

Râpe de profilage pour le bois, queue 6 pans



MADE IN GERMANY 

Compatibilité pour le matériau

Adapté pour Bois tendre, Bois dur, Poutres en bois

Caractéristiques techniques

Type d'emmanchement emmanchement 6 pans SW 6,35 mm (¼")
 Vitesse de rotation max. 1 500 RPM
 Sens de rotation rotation droite
 Matériaux acier WS
 Diamètre 13,5 mm

Référence article	Contenu	Diamètre	Longueur utile	EAN-Code
2527000	1	13,5 mm	30 mm	4006885252707

Râpe de profilage pour le bois



Compatibilité pour le matériau

Adapté pour Bois tendre, Bois dur, Poutres en bois

Caractéristiques techniques

Diamètre de la queue 6,35 mm
 Type d'emmanchement emmanchement rond
 Vitesse de rotation max. 3 000 RPM
 Sens de rotation rotation droite
 Matériaux acier WS

MADE IN GERMANY 

Référence article	Contenu	Diamètre	Longueur utile	Forme	EAN-Code
2532000	1	5 - 13,5 mm	35 mm	conique	4006885253209
2530000	1	13,5 mm	35 mm	cylindrique	4006885253001
2531000	1	13,5 mm	35 mm	cylindrique, bombée	4006885253100
2533000	1	15 mm	12,5 mm	sphérique	4006885253308
2536000	1	15,5 mm	30 mm	en poire	4006885253605

Râpe de profilage pour le métal



Compatibilité pour le matériau

Adapté pour Aluminium, Métal non ferreux

Caractéristiques techniques

Diamètre de la queue 6,35 mm
 Type d'emmanchement emmanchement rond
 Vitesse de rotation max. 1 500 RPM
 Sens de rotation rotation droite
 Matériaux acier WS

MADE IN GERMANY 

Référence article	Contenu	Diamètre	Longueur utile	Forme	EAN-Code
2535000	1	5 - 12 mm	35 mm	conique	4006885253506
2534000	1	12,5 mm	35 mm	cylindrique	4006885253407

Kit râpe et fraise



MADE IN GERMANY

Compatibilité pour le matériau

Adapté pour Bois, Tôle, Aluminium, Métal non ferreux, Plastique

Caractéristiques techniques

Type d'emmanchement emmanchement rond
Sens de rotation rotation droite

Contenu de l'emballage

1 râpe de profilage cylindrique, Ø 13,5 mm, pour le bois
1 râpe de profilage conique, Ø 6 - 13 mm, pour le bois
1 râpe de profilage sphérique Ø 15 mm, pour le bois
1 râpe de profilage cylindrique, Ø 13 mm, pour le métal
1 fraiseur, Ø 12 mm, pour le bois

Référence article	Contenu	EAN-Code
2540000	1	4006885254008

Râpe de profilage pour le bois, queue 6 pans



MADE IN GERMANY

Compatibilité pour le matériau

Adapté pour Bois tendre, Bois dur, Poutres en bois

Caractéristiques techniques

Type d'emmanchement emmanchement 6 pans SW 6,35 mm (¼")
Vitesse de rotation max. 3 000 RPM
Sens de rotation rotation droite
Matériaux acier WS

Référence article	Contenu	Diamètre	Longueur utile	Forme	EAN-Code
4378000	1	6 - 12 mm	22 mm	conique	4006885437807
4376000	1	13 mm	22 mm	cylindrique	4006885437609
4377000	1	13 mm	22 mm	en poire	4006885437708
4379000	1	15 mm		sphérique	4006885437906

Râpe de profilage pour le métal, queue 6 pans



MADE IN GERMANY

Compatibilité pour le matériau

Adapté pour Tôle, Aluminium, Métal non ferreux

Caractéristiques techniques

Type d'emmanchement emmanchement 6 pans SW 6,35 mm (¼")
Vitesse de rotation max. 1 500 RPM
Sens de rotation rotation droite
Matériaux acier WS

Référence article	Contenu	Diamètre	Longueur utile	Forme	EAN-Code
4381000	1	6 - 11 mm	22 mm	conique	4006885438101
4380000	1	12 mm	22 mm	cylindrique	4006885438002

Râpe sphérique pour perceuses, Ø 30 mm, emmanchement rond

Pour fraiser les panneaux isolants et le bois



MADE IN GERMANY

- acier robuste à outils WS pour panneaux isolants et bois, emmanchement rond Ø 8,5 mm
- sphère de Ø 30 mm pour un fraisage rapide d'évidements, de fentes, de profilages creux et de formes libres
- Qualité Made in Germany

Compatibilité pour le matériau

Adapté pour Bois, Panneau isolant

Caractéristiques techniques

Diamètre utile	30 mm
Diamètre de la queue	8,5 mm
Type d'emmanchement	emmanchement rond
Vitesse de rotation max.	3 000 RPM
Sens de rotation	rotation droite
Matériaux	acier WS

Référence article	Contenu	Diamètre utile	Longueur utile	EAN-Code
4389000	1	30 mm	27 mm	4006885438903

Meuleuses d'angle

Râpe cylindrique pour meuleuse d'angle, Ø 31,5 mm

Pour sculpter et travailler le bois



MADE IN GERMANY

- Filetage M14 pour meuleuse d'angle 115/125 mm, acier robuste C45 pour l'utilisation sur le bois tendre et dur sans inclusions entre autres dans l'artisanat ou les créations artistiques
- Cylindre de 31,5 mm de diamètre pour créer des évidements, extraire des matériaux de surface comme l'écorce, pour arrondir les bords avec enlèvement puissant de matière
- Excellente qualité « Made in Germany », à utiliser uniquement avec le capot d'aspiration (réf. 4399000)

Caractéristiques techniques

Diamètre du produit	31,5 mm
Longueur utile	35 mm
Forme	cylindrique
Raccord fileté	M14
Vitesse de rotation max.	12 500 RPM
Sens de rotation	rotation gauche
Matériau	acier à outils WS

Accessoires

4399000

Référence article	Contenu	EAN-Code
4385000	1	4006885438507

Râpe sphérique pour meuleuse d'angle, Ø 31,5 mm

Pour réaliser des évidements et des formes dans le bois



MADE IN GERMANY

- Filetage M14 pour meuleuse d'angle 115/125 mm, acier robuste C45 pour l'utilisation sur le bois tendre et dur sans inclusions entre autres dans l'artisanat ou les créations artistiques
- Boule de Ø 31,5 mm parfaite pour réaliser des évidements, avec enlèvement rapide de matière pour une progression rapide du travail
- Haute qualité « Made in Germany », à utiliser uniquement avec un capot d'aspiration (réf. 4399000)

Caractéristiques techniques

Diamètre du produit	31,5 mm
Longueur utile	26 mm
Forme	sphérique
Raccord fileté	M14
Vitesse de rotation max.	12 500 RPM
Sens de rotation	rotation gauche
Matériau	acier à outils WS

Accessoires

4399000

Référence article	Contenu	EAN-Code
4386000	1	4006885438606

Capot d'aspiration pour meuleuse d'angle

Pour un usinage du bois sécurisé et sans poussière grâce aux articles 4387000, 4386000, 4385000



- capot d'aspiration entièrement transparent compatible avec les meuleuses d'angle 115 et 125, à utiliser obligatoirement avec les articles : 4387000, 4386000 et 4385000
- plastique haut de gamme résistant aux chocs pour une longue durée d'utilisation et une utilisation sécurisée
- raccord pour aspirateur pour aspirer les poussières de bois nocives

Accessoire(s) pour

4385000, 4386000, 4387000

Référence article	Contenu	Type d'emballage	EAN-Code
4399000	1	emballage SB avec euro-perforation	4006885439900

Coffret pour le travail du bois avec meuleuses d'angle, 4 pièces

Pour le fraisage, le sculpture et le rabotage du bois sans poussière



MADE IN GERMANY

- Comprendant une râpe cylindrique, râpe sphérique, disque de fraisage et capot d'aspiration pour un travail du bois sécurisé et sans poussière avec la meuleuse d'angle
- Filetage M14 pour meuleuse d'angle, Ø 115/125 mm, acier robuste C45 pour l'utilisation sur bois tendre et bois dur, entre autres dans l'artisanat ou les créations artistiques
- Excellente qualité Made in Germany

Caractéristiques techniques

Autre caractéristique du produit	Râpe cylindrique : Ø 31,5 mm Râpe sphérique : Ø 31,5 mm Disque de fraisage : Ø 50 mm Capot d'aspiration pour meuleuse d'angle Ø 115/125 mm
Sens de rotation	rotation gauche

Contenu de l'emballage

- 1 râpe cylindrique pour meuleuse d'angle, Ø 31,5 mm
- 1 râpe sphérique pour meuleuse d'angle, Ø 31,5 mm
- 1 disque de fraisage pour meuleuse d'angle, Ø 50 mm
- 1 capot d'aspiration pour meuleuse d'angle

Référence article	Contenu	EAN-Code
4400000	1	4006885440005

Kit pour le traitement du métal 5 pièces



- pour le traitement de surfaces métalliques en extérieur

Contenu de l'emballage

- 1 brosse à main 125 mm, pour un pré-nettoyage grossier
- 1 brosse métallique circulaire Ø 75 mm, pour éliminer la rouille et la peinture sur les surfaces
- 1 brosse métallique cylindrique Ø 28 mm, pour éliminer la rouille et la peinture sur les surfaces
- 1 roue abrasive en fibre non tissée et lamelles Ø 80 mm, pour éliminer les salissures
- 1 patin fibre abrasif 115 x 75 mm, pour les travaux de finition

Référence article	Contenu	Nombre de pièces	EAN-Code
5641000	1	5 pièces	4006885564107

Kit pour le traitement du bois 7 pièces



Contenu de l'emballage

- 1 roue abrasive en fibre non tissée et lamelles Ø 80 mm, pour poncer de grandes surfaces
- 1 roue abrasive en fibre non tissée et lamelles Ø 50 mm, pour traiter de petites surfaces
- 1 ponceuse d'angle 95 mm, pour les endroits difficiles d'accès
- 3 patins abrasifs auto-agrippants 95 mm, grain 40, 80, 120
- 1 patin fibre abrasif 115 x 75 mm, pour les travaux de finition

Référence article	Contenu	Nombre de pièces	EAN-Code
5642000	1	7 pièces	4006885564206

Kit de rénovation de meubles 7 pièces



Contenu de l'emballage

- 1 roue abrasive en fibre non tissée et lamelles Ø 80 mm, pour poncer de grandes surfaces
- 1 roue abrasive à lamelles Ø 20 mm, pour traiter de petites surfaces et les angles
- 1 cale à poncer 125 x 70 x 35 mm avec revêtement auto-agrippant des deux côtés
- 3 patins abrasifs auto-agrippants, corindon grain 60, 80, 120
- 1 patin en laine d'acier 175 x 75 mm, pour le travail de finition

Référence article	Contenu	Nombre de pièces	EAN-Code
5643000	1	7 pièces	4006885564305



Serre-joint – Aperçu de la gamme

Caractéristiques de notre gamme :

- ✓ Haute qualité grâce à des décennies de savoir-faire en matière de fabrication – wolcraft est la marque de référence pour les serre-joints à une main
- ✓ Différentes variantes : de taille, de capacité d'écartement, d'ouverture, de charge, de force de serrage
- ✓ Différents niveaux de qualité
- ✓ Fabrication de haute qualité en plastique renforcé en fibres de verre



“ Nos serre-joints servent à maintenir, à presser ou à assembler. Indispensables pour fraiser, percer, scier ou coller efficacement en toute sécurité, ces outils ne doivent manquer dans aucun atelier.

Serre-joint à une main

Pour serrer ou écarter des pièces avec puissance, d'une seule main et sans effort



Serre-joint à une main
PRO 100



Serre-joint à une main
PRO 65



Serre-joint à une main
EASY

✓ Trois niveaux de qualité

✓ Différentes variantes : de capacité d'écartement, d'ouverture, de charge, de force de serrage



Serre-joint d'assemblage

Serre-joint à une main pour applications spécifiques



Valet de serrage et serre-joint

Serre-joint à vis

Pour une maîtrise de la force de serrage,
avec une excellente transmission de force



Serre-joint à vis SC



Serre-joint à vis SZ PRO

- ✓ Deux niveaux de qualité
- ✓ Différentes variantes : d'ouverture, de saillie

Pinces à ressort

Pour les travaux de bricolage et de réparation à la maison,
au jardin, et pour les travaux minitieux, par exemple dans
les travaux de modélisme



Pince à ressort



Pince à ressort
bec long



Pince à ressort
ergonomique



Aimant



Ventouse



Mini serre-joint

- ✓ Différentes formes et tailles

- ✓ Formes spécifiques

Pinces à cliquet

Pour une utilisation variée, de la fixation précise de filets, de
câbles, d'éléments décoratifs à la fixation de luminaires



- ✓ Différents niveaux de qualité
- ✓ Différentes variantes : de taille, d'ouverture

Serre-joints à une main

Serre-joint à une main EHZ « Easy »

Le serre-joint à une main pour un travail sans effort



- serrage ultra-simple d'une seule main, force de serrage allant jusqu'à 90 kg, et desserrage très facile
- poignée ergonomique pour une tenue confortable
- conversion sans effort en écarteur

Caractéristiques techniques

Force de serrage 90 kg

Compléments au produit

3038000

Accessoires

3037000, 3038000



Référence article	Contenu	Ouverture	Capacité d'écartement	Saillie	Dimensions du produit (l x p x h)	Poids du produit	EAN-Code
3020000	1	150 mm	180 - 390 mm	75 mm	240 x 350 x 45 mm	0,538 kg	4006885302006
3021000	1	300 mm	180 - 540 mm	75 mm	240 x 500 x 45 mm	0,651 kg	4006885302105
3023000	1	500 mm	180 - 740 mm	75 mm	240 x 720 x 45 mm	0,793 kg	4006885302303

Serre-joint à une main EHZ « PRO »

Le serre-joint à une main professionnel - serrage et desserrage d'une seule main



- serrage et desserrage d'une seule main, force de serrage allant jusqu'à 120 kg - rapide, ergonomique et sûr
- grandes surfaces de serrage avec rainure croisée et saillie importante pour une répartition uniforme de la force de serrage qui ménage la pièce
- conversion sans effort et sans outil en écarteur

Caractéristiques techniques

Force de serrage 120 kg

Compléments au produit

3038000

Accessoires

3037000, 3038000

Accessoire(s) pour

6909000, 6918000, 6918612



Référence article	Contenu	Ouverture	Capacité d'écartement	Saillie	Dimensions du produit (l x p x h)	Poids du produit	EAN-Code
3030000	1	150 mm	210 - 410 mm	100 mm	260 x 370 x 45 mm	0,863 kg	4006885303003
3031000	1	300 mm	210 - 560 mm	100 mm	260 x 530 x 45 mm	1,04 kg	4006885303102
3032000	1	450 mm	210 - 710 mm	100 mm	260 x 680 x 45 mm	1,145 kg	4006885303201
3033000	1	700 mm	210 - 960 mm	100 mm	260 x 920 x 45 mm	1,36 kg	4006885303300
3034000	1	915 mm	210 - 1175 mm	100 mm	260 x 1140 x 45 mm	1,559 kg	4006885303409

Valet de serrage et serre-joint PRO 65-150-W

Pour le serrage sur tous les établis de la série MASTER



- compatible avec tous les alésages 20 mm, ouverture de 120 mm pour diverses possibilités de fixation de pièces, force de serrage maximum de 90 kg
- plastique haut de gamme renforcé de fibre de verre et acier trempé assurent une grande longévité
- mors de serrage avec caoutchouc et rainure en V pour un serrage précautionneux et une fixation sûre de matériaux ronds

Caractéristiques techniques

Force de serrage 90 kg

Accessoire(s) pour

6177000, 6182000, 6871000, 6902000, 6902506, 6902612, 6906000, 6906506, 6906612, 6908000, 6909000, 6918000, 6918612

Référence article	Contenu	Ouverture	EAN-Code
3036000	1	120 mm	4006885303607

Presse à chant KS 24

Augmente les possibilités d'application des serre-joints



- pour l'encollage de bandes de chant ou de moulures
- pour un serrage ponctuel sur une surface (ex. moulure de porte)
- accessoire pour tous les serre-joints de section 8 x 30 mm max. (serre-joints à une main ou serre-joints à vis)

Caractéristiques techniques

Force de serrage 30 kg

Ouverture 24 mm

Accessoire(s) pour

3020000, 3021000, 3023000, 3030000, 3031000, 3032000, 3033000, 3034000, 3057000, 3058000, 3059000, 3456000, 3457000, 3605000, 3606000, 3607000, 3610000, 3611000, 3612000, 3620000, 3621000, 3622000, 3623000

Référence article	Contenu	EAN-Code
3037000	2	4006885303706

Connecteur de serre-joints à une main Connector PRO/Easy

Pour connecter deux serre-joints à une main



- assemble deux serre-joints à une main PRO ou EASY sur une ouverture max. de 200 cm
- connexion et détachement faciles par pression sur un bouton
- idéal pour le collage de meubles ou pour le montage de grandes pièces

Compléments au produit

3020000, 3021000, 3023000, 3030000, 3031000, 3032000, 3033000, 3034000

Accessoire(s) pour

3020000, 3021000, 3023000, 3030000, 3031000, 3032000, 3033000, 3034000

Référence article	Contenu	EAN-Code
3038000	1	4006885303805

Mini serre-joints à une main EHZ

Le serre-joint à une main pour le modélisme



- serrage et desserrage d'une seule main - rapide, ergonomique et sûr
- surfaces de serrage avec saillie de 40 mm pour une répartition uniforme de la force de serrage qui ménage la pièce
- idéal pour les petites pièces, p. ex. dans le modélisme

Caractéristiques techniques

Force de serrage 30 kg



Référence article	Contenu	Ouverture	Capacité d'écartement	Saillie	EAN-Code
3455100	2	110 mm	100 - 210 mm	40 mm	4006885345515

Serre-joint à une main EHZ « PRO »

Le serre-joint à une main professionnel - serrage et desserrage d'une seule main



- serrage et desserrage d'une seule main, force de serrage allant jusqu'à 90 kg - rapide, ergonomique et sûr
- grandes surfaces de serrage avec rainure croisée et saillie importante pour une répartition uniforme de la force de serrage qui ménage la pièce
- conversion sans effort et sans outil en écarteur

Caractéristiques techniques

Force de serrage 90 kg

Accessoires

3037000

Accessoire(s) pour

6909000



Référence article	Contenu	Ouverture	Capacité d'écartement	Saillie	Dimensions du produit (l x p x h)	Poids du produit	EAN-Code
3456000	1	150 mm	160 - 320 mm	65 mm	180 x 360 x 35 mm	0,462 kg	4006885345607
3457000	1	300 mm	160 - 470 mm	65 mm	180 x 520 x 35 mm	0,545 kg	4006885345706

Serre-joint d'assemblage

Pour la mise en place des lames de terrasse



- pour lames de terrasse jusqu'à 20 cm de largeur, idéal pour travailler en combinaison avec les espaceurs
- ouverture de 450 mm et force de serrage de 120 kg pour la mise en place exacte et la fixation pendant le vissage
- 2 mors de serrage inclus pour utiliser le serre-joint d'assemblage comme serre-joint à une main

Compatibilité pour le matériau

Adapté pour lames de terrasse jusqu'à 20 cm de large

Caractéristiques techniques

Force de serrage 120 kg



Référence article	Contenu	Ouverture	EAN-Code
6985000	1	450 mm	4006885698505

Serre-joints

Serre-joint à vis SC

Bonne qualité d'entrée de gamme avec un excellent rapport qualité-prix



Caractéristiques techniques

Force de serrage 270 kg
 Poignée poignée plastique
 Autre caractéristique du produit avec bras de serrage en fonte malléable à profil ondulé renforcé
 crémaillère renforcée à profil creux
 le crantage de la crémaillère empêche tout glissement

Accessoires

3037000

Référence article	Contenu	Ouverture	Saillie	Dimensions du produit (l x p x h)	Poids du produit	EAN-Code
3057000	1	150 mm	80 mm	128 x 220 x 29 mm	0,676 kg	4006885305700
3058000	1	200 mm	80 mm	128 x 270 x 29 mm	0,724 kg	4006885305809
3059000	1	300 mm	80 mm	128 x 370 x 29 mm	0,819 kg	4006885305908

Serre-joint à vis de bricolage SZ



Caractéristiques techniques

Force de serrage	120 kg
Poignée	poignée plastique
Matériaux	bras de serrage en zinc spécial moulé sous pression
Autre caractéristique du produit	axe métal galvanisé à filetage trapézoïdal patin de serrage mobile en polyamide renforcé à la fibre de verre profilé plein avec crantage antidérapant sur les deux côtés

Accessoires

3037000

Référence article	Contenu	Ouverture	Saillie	Dimensions du produit (l x p x h)	Poids du produit	EAN-Code
3607000	1	100 mm	50 mm	85 x 160 x 20 mm	0,234 kg	4006885360709
3606000	1	150 mm	50 mm	85 x 200 x 20 mm	0,26 kg	4006885360600
3605000	1	200 mm	50 mm	85 x 255 x 15 mm	0,289 kg	4006885360501

Serre-joint à vis SZ

Un classique avec un nouveau design fonctionnel



- zinguée et de haute qualité, la tige à profil creux ne se voile pas même sur une longue portée de serrage
- axe métal galvanisé à filetage trapézoïdal pour une transmission optimale de la force
- sans glissement ou desserrage intempestif : les bords crantés sur les deux côtés garantissent un blocage fiable

Accessoires

3037000

Référence article	Contenu	Ouverture	Saillie	Dimensions du produit (l x p x h)	Poids du produit	EAN-Code
3623000	1	1 000 mm	120 mm	180 x 1090 x 35 mm	2,901 kg	4006885362307
3610000	1	150 mm	80 mm	130 x 230 x 25 mm	0,721 kg	4006885361003
3611000	1	300 mm	80 mm	130 x 380 x 20 mm	0,87 kg	4006885361102
3620000	1	300 mm	120 mm	180 x 390 x 35 mm	1,668 kg	4006885362000
3612000	1	450 mm	80 mm	130 x 520 x 20 mm	1,026 kg	4006885361201
3621000	1	450 mm	120 mm	180 x 530 x 35 mm	1,936 kg	4006885362109
3622000	1	700 mm	120 mm	180 x 780 x 35 mm	2,366 kg	4006885362208

Pinces à ressort

Micro-pince à ressort avec aimant microfix XS

La pince à ressort magnétique se fixe sur toutes les surfaces magnétiques et peut également s'utiliser pour des objets lourds, épais et multiformes.



- s'utilise à la maison pour conserver les fiches de restauration rapide, invitations, cartes postales, photos etc., afin qu'elles soient visibles et/ou à portée de main

Caractéristiques techniques

Force de maintien	50 g
Couleur	Existe en différents coloris
Autre caractéristique du produit	avec aimant

Référence article	Contenu	Ouverture	Force de maintien	EAN-Code
3010000	1	15 mm	50 g	4006885301009

Jeu de micro-pinces à ressort microfix

La pince à ressort au format mini pour les tâches délicates !



- utilisation universelle, notamment pour le modélisme
- assure une bonne prise en main dans mille et une situations différentes

Caractéristiques techniques

Force de maintien	250 g
Couleur	Existe en différents coloris

Contenu de l'emballage

6 micro-pinces à ressort microfix
1 anneau porte-clés

Référence article	Contenu	Nombre de pièces	Ouverture	Force de maintien	EAN-Code
3420000	1	7 pièces	20 mm	250 g	4006885342002

Micro-pince à ressort microfix

La pince à ressort au format mini pour les tâches délicates !



- utilisation universelle, notamment pour le modélisme
- assure une bonne prise en main dans mille et une situations différentes

Caractéristiques techniques

Force de maintien	250 g
Couleur	Existe en différents coloris

Référence article	Contenu	Ouverture	Force de maintien	Poids du produit	EAN-Code
3425000	1	20 mm	250 g	0,006 kg	4006885342507

Pinces à ressort de précision microtip 60

La pince à ressort de précision pour des fixations exactes



- pour un travail de modélisme précis ou pour réaliser tous travaux difficiles
- bras de serrage longs et fins idéaux pour atteindre les endroits difficiles d'accès
- mâchoires coniques

Caractéristiques techniques

Force de maintien	1 200 g
Couleur	noir
Autre caractéristique du produit	mâchoires coniques



Référence article	Contenu	Ouverture	Force de maintien	EAN-Code
3431000	2	60 mm	1 200 g	4006885343108

Jeu de pinces à ressort microfix

Utilisation universelle, notamment pour le modélisme



- assure une bonne prise en main dans mille et une situations différentes
- les mâchoires de serrage articulées s'adaptent à la pièce

Caractéristiques techniques

Force de maintien	450 g
Couleur	noir

Référence article	Contenu	Ouverture	Force de maintien	EAN-Code
3432000	4	30 mm	450 g	4006885343207

Pince à ressort microfix

Utilisation universelle, notamment pour le modélisme



- assure une bonne prise en main dans mille et une situations différentes
- les mâchoires de serrage articulées s'adaptent à la pièce

Caractéristiques techniques

Force de maintien	450 g
Couleur	Existe en différents coloris

Référence article	Contenu	Ouverture	Force de maintien	Poids du produit	EAN-Code
3433000	1	30 mm	450 g	0,017 kg	4006885343306

Pince à ressort ergonomique FZH

Pinces à ressort classique avec nouvelle forme ergonomique



- offre un large éventail de nouvelles possibilités d'application
- utilisation idéale dans le domaine de la décoration, des loisirs, etc.
- idéale pour serrer dans les recoins

Caractéristiques techniques

Force de maintien 300 g



Référence article	Contenu	Ouverture	Force de maintien	Poids du produit	EAN-Code
3625000	1	30 mm	300 g	0,021 kg	4006885362505

Pince à ressort ergonomique FZH

Pinces à ressort classique avec nouvelle forme ergonomique



- offre un large éventail de nouvelles possibilités d'application
- utilisation idéale dans le domaine de la décoration, des loisirs, etc.
- idéale pour serrer dans les recoins

Caractéristiques techniques

Force de maintien 700 g



Référence article	Contenu	Ouverture	Force de maintien	Poids du produit	EAN-Code
3626000	1	40 mm	700 g	0,066 kg	4006885362604

Pince à ressort avec crochet FZH



- la forme ergonomique de la poignée permet de travailler sans fatigue avec des fixations qui changent fréquemment
- crochet pivotant à 360°, adapté à la fixation de filets, de décorations, de lumières et de câbles d'un diamètre allant jusqu'à 25 mm
- des mâchoires de serrage mobiles pour une adaptation parfaite à la surface

Caractéristiques techniques

Force de maintien 800 g

Référence article	Contenu	Ouverture	Force de maintien	Poids du produit	EAN-Code
3629000	1	50 mm	800 g	0,16 kg	4006885362901

Pince à ressort FZ



- mâchoires de serrage articulées pour une adaptation optimale à la pièce
- rainures en V croisées pour serrer des pièces rondes

Caractéristiques techniques

Force de maintien 1 200 g



Référence article	Contenu	Ouverture	Force de maintien	Poids du produit	EAN-Code
3630000	1	40 mm	1 200 g	0,056 kg	4006885363007
3631000	1	60 mm	1 200 g	0,099 kg	4006885363106

Pince à ressort bec long MT

Pince de serrage universelle pour la fixation ponctuelle



- les bras de serrage longs et fins sont idéaux pour atteindre les endroits difficiles d'accès et les zones loin des bords
- leur grande profondeur de serrage permet l'immobilisation dans les endroits éloignés des bords

Caractéristiques techniques

Force de maintien 700 g



Référence article	Contenu	Ouverture	Force de maintien	Poids du produit	EAN-Code
3633000	1	70 mm	700 g	0,118 kg	4006885363304

Pince à ressort microfix avec ventouse

Utilisable dans tous les ménages, convient au bricolage, jardinage, à la voiture et aux loisirs (camping)



- fixation facile sur surfaces lisses grâce à un mécanisme à levier
- une fixation qui ne laisse pas de traces - aucun résidu sur la surface lors du décrochage
- les mâchoires de serrage articulées s'adaptent à la pièce

Caractéristiques techniques

Force de maintien 350 g
 Couleur Existe en différents coloris
 Autre caractéristique du produit avec ventouse

Référence article	Contenu	Ouverture	Force de maintien	EAN-Code
3638000	1	30 mm	350 g	4006885363809

Jeu de pinces à ressort avec ventouse microfix

Utilisable dans tous les ménages, convient au bricolage, jardinage, à la voiture et aux loisirs (camping)



- fixation facile sur surfaces lisses grâce à un mécanisme à levier
- une fixation qui ne laisse pas de traces - aucun résidu sur la surface lors du décrochage
- les mâchoires de serrage articulées s'adaptent à la pièce

Caractéristiques techniques

Force de maintien	350 g
Couleur	Existe en différents coloris
Autre caractéristique du produit	avec ventouse

Référence article	Contenu	Ouverture	Force de maintien	EAN-Code
3638100	1	30 mm	350 g	4006885363816

Micro-pince à ressort microfix S avec ventouse

Utilisable dans tous les ménages, convient au bricolage, jardinage, à la voiture et aux loisirs (camping)



- fixation facile sur surfaces lisses grâce à un mécanisme à levier
- une fixation qui ne laisse pas de traces - aucun résidu sur la surface lors du décrochage
- les mâchoires de serrage articulées s'adaptent à la pièce

Caractéristiques techniques

Force de maintien	250 g
Couleur	Existe en différents coloris
Autre caractéristique du produit	avec ventouse

Référence article	Contenu	Ouverture	Force de maintien	EAN-Code
3662000	1	20 mm	250 g	4006885366206

Jeu de micro-pinces à ressort avec ventouse microfix S

Utilisable dans tous les ménages, convient au bricolage, jardinage, à la voiture et aux loisirs (camping)



- fixation facile sur surfaces lisses grâce à un mécanisme à levier
- une fixation qui ne laisse pas de traces - aucun résidu sur la surface lors du décrochage
- les mâchoires de serrage articulées s'adaptent à la pièce

Caractéristiques techniques

Force de maintien	250 g
Couleur	Existe en différents coloris
Autre caractéristique du produit	avec ventouse

Référence article	Contenu	Ouverture	Force de maintien	EAN-Code
3663000	1	20 mm	250 g	4006885366305

Pinces à cliquet

Pince de serrage à cliquet pour loisirs FZR

La pince de serrage modulable, parfaite pour les travaux de bricolage et de réparation à la maison



- avec une force de serrage finement ajustée - parfait pour les pièces sensibles
- mors mobiles, ménageant les pièces, avec double rainure pour serrer en croix les pièces rondes
- bras de serrage coudés pour une transmission optimale de la force de serrage et écartement maximal

Caractéristiques techniques

Force de serrage	6,5 kg
Ouverture	30 mm



Référence article	Contenu	Ouverture	EAN-Code
3016000	1	30 mm	4006885301603

Mini-pince à serrage rapide quickfix S

La mini pince à serrage rapide et modulable



- les mâchoires de serrage articulées s'adaptent à la pièce
- desserrage facile par pression du bouton sur le levier

Caractéristiques techniques

Force de serrage	1 kg
Ouverture	30 mm



Référence article	Contenu	Ouverture	EAN-Code
3453000	2	30 mm	4006885345300

Pince de serrage à cliquet FZR

Pour la maison, les loisirs, le jardin, la voiture et le camping



- mécanisme d'arrêt robuste avec mécanique brevetée pour le déverrouillage/l'ouverture simple
- applications multiples comme les loisirs, le camping, le bricolage, le jardin, le ménage

Caractéristiques techniques

Force de serrage 20 kg



Référence article	Contenu	Ouverture	EAN-Code
3615000	1	40 mm	4006885361508
3616000	1	60 mm	4006885361607

Pince de serrage à cliquet FZR

L'aide de dépannage rapide



- bras de serrage coudés pour une transmission optimale de la force de serrage et écartement maximal
- mors mobiles protégeant la surface avec double rainure pour serrer en croix les pièces rondes
- prise en main confortable grâce aux poignées antidérapantes en plastique renforcé de fibre de verre

Caractéristiques techniques

Force de serrage 45 kg
 Saillie 70 mm
 Ouverture 50 mm
 Matériaux plastique spécial renforcé de fibre de verre



Référence article	Contenu	Ouverture	EAN-Code
3632000	1	50 mm	4006885363205

Sangles d'arrimage à cliquet

Sangle d'arrimage à cliquet avec crochet et enrouleur mécanique

Rend la tension et le rembobinage de la bande très faciles



- fixation rapide en une seule fois, plus d'enroulement compliqué
- mécanisme d'enroulement pour rembobiner la sangle rapidement et sans torsion
- conforme NF EN 12195-2:2001-02

Caractéristiques techniques

Largeur de bande	25 mm
Longueur de bande	4 m
Force de traction	100 kg
Type de serrage	avec cliquet
Autre caractéristique du produit	avec crochet et enrouleur de sangle
Conforme à la norme	NF EN 12195-2:2001-02

Référence article	Contenu	Longueur de bande	Force de traction	EAN-Code
3271000	1	4 m	100 kg	4006885327108

Sangle d'arrimage à cliquet

Pour sécuriser, serrer et regrouper



- une sécurité sans compromis et une surveillance permanente de la qualité
- conforme NF EN 12195-2:2001-02

Caractéristiques techniques

Type de serrage	avec cliquet
Conforme à la norme	NF EN 12195-2:2001-02



Référence article	Contenu	Longueur de bande	Force de traction	EAN-Code
3273000	1	5 m	1 000 kg	4006885327306
3275000	1	6 m	2 000 kg	4006885327504
3277000	1	8 m	4 000 kg	4006885327702

Sangle d'arrimage à cliquet avec crochet

Pour sécuriser, serrer et regrouper



- une sécurité sans compromis et une surveillance permanente de la qualité
- conforme NF EN 12195-2:2001-02

Caractéristiques techniques

Type de serrage	avec cliquet
Autre caractéristique du produit	à crochet
Conforme à la norme	NF EN 12195-2:2001-02



Référence article	Contenu	Longueur de bande	Force de traction	EAN-Code
3274000	1	5 m	1 000 kg	4006885327405
3276000	1	6 m	2 000 kg	4006885327603
3278000	1	8 m	4 000 kg	4006885327801

Sangle d'arrimage à cliquet

Pour sécuriser, serrer et regrouper



- une sécurité sans compromis et une surveillance permanente de la qualité
- conforme NF EN 12195-2:2001-02

Caractéristiques techniques

Largeur de bande	25 mm
Longueur de bande	4 m
Force de traction	180 kg
Type de serrage	avec cliquet
Conforme à la norme	NF EN 12195-2:2001-02



Référence article	Contenu	Longueur de bande	Force de traction	EAN-Code
3418000	1	4 m	180 kg	4006885341807

Sangle à cliquet

Multifonction : comme sangle d'arrimage classique ou comme presse à cadres avec mors



Caractéristiques techniques

Longueur de bande	4 m
Force de traction	180 kg
Type de serrage	avec cliquet
Autre caractéristique du produit	utiliser avec les mâchoires de serrage comme pince à cadre sans les mors, il devient une sangle d'arrimage courante



Contenu de l'emballage

- 1 sangle à cliquet
- 4 mors de serrage

Référence article	Contenu	Longueur de bande	Force de traction	EAN-Code
3441000	1	4 m	180 kg	4006885344105

Sangle d'arrimage à cliquet avec crochet

Pour sécuriser, serrer et regrouper



- une sécurité sans compromis et une surveillance permanente de la qualité
- conforme NF EN 12195-2:2001-02

Caractéristiques techniques

Largeur de bande	25 mm
Longueur de bande	4 m
Force de traction	180 kg
Type de serrage	avec cliquet
Autre caractéristique du produit	à crochet
Conforme à la norme	NF EN 12195-2:2001-02

Référence article	Contenu	Longueur de bande	Force de traction	EAN-Code
3442000	1	4 m	180 kg	4006885344204

Sangles de serrage

Presse à cadre à sangle

L'outil idéal pour le collage de cadres, petits meubles, étagères et autres pièces



- serrage dosé exactement via le levier excentrique réglable en continu
- broche à filet trapézoïdal pour assurer une fixation ferme et sûre
- sangle en nylon extrêmement solide

Caractéristiques techniques

Type de serrage à levier excentrique

Contenu de l'emballage

1 presse à cadre à sangle
4 mors plastiques

Référence article	Contenu	Longueur de bande	EAN-Code
3416000	1	4 m	4006885341609

Presse à cadre, à corde

L'outil pratique pour le collage de cadres, petits meubles, etc.



- avec une corde solide en nylon de 2 m

Caractéristiques techniques

Type de serrage à levier excentrique

Référence article	Contenu	Longueur de bande	EAN-Code
3417000	1	2 m	4006885341708

Sangle à cliquet

Idéale pour regrouper et serrer



- 2 sangles à cliquet de 4 m de longueur chacune, destinées à regrouper, serrer et sécuriser des marchandises à transporter variées
- 120 kg de force de traction pour un maintien sûr
- pince à ressort robuste en métal



Caractéristiques techniques

Type de serrage avec pince à ressort

Référence article	Contenu	Longueur de bande	Force de traction	EAN-Code
3421000	2	4 m	120 kg	4006885342101

Presse à cadre à sangle, à une main

Pour serrer les pièces rectangulaires d'une seule main



- commande à une seule main pour un serrage sans effort, une fixation rapide grâce à la sangle à enroulement automatique
- le mécanisme à cliquet permet de maîtriser la force de serrage - de légère à forte
- maintien sécurisé des objets à serrer grâce à des mors élastiques



Caractéristiques techniques

Poignée poignée ergonomique avec revêtement antidérapant
Type de serrage avec cliquet

Contenu de l'emballage

1 presse à cadre à sangle, à une main
4 mors plastiques

Référence article	Contenu	Longueur de bande	Force de traction	EAN-Code
3681000	1	5 m	50 kg	4006885368101

Sandows

Utilisation polyvalente : camping, cyclisme, dans la voiture ou à la maison



Caractéristiques techniques

Autre caractéristique du produit

fabrication de haute qualité
crochets en plastique avec armature métallique, robustes et doux pour le matériel

Référence article	Contenu	Longueur de bande	Diamètre du câble	EAN-Code
3291000	2	0,7 m	10 mm	4006885329102
3292000	2	1 m	10 mm	4006885329201

Sandows simples

Utilisation polyvalente : camping, cyclisme, dans la voiture ou à la maison



- 5 sandows de différentes couleurs à utilisations multiples, par exemple en camping, dans la maison ou la voiture
- fabrication de grande qualité avec crochets métalliques revêtus de plastique
- longueur de sangle 0,5 m

Référence article	Contenu	Longueur de bande	EAN-Code
3293000	5	0,5 m	4006885329300

Bandes auto-agrippantes pour câbles conexio

2 attaches de câble Velcro pratiques pour vite immobiliser, rassembler et retenir...



- Parfaites pour réunir en faisceaux et ranger
- Fixation et retrait aisés à l'aide d'une boucle
- Résistantes, indéchirables et réutilisables

Référence article	Contenu	Largeur de bande	Longueur de bande	EAN-Code
3008000	2	20 mm	600 mm	4006885300804
3009000	2	30 mm	1 200 mm	4006885300903

Lien auto-agrippant, vert

Pour fixer délicatement les tiges des plantes à l'intérieur comme à l'extérieur



- Fixation aisée et sûre de plantes à un tuteur
- Ajustement facile de la longueur par découpe
- Résistants, indéchirables et réutilisables

Référence article	Contenu	Largeur de bande	Longueur de bande	EAN-Code
3285000	1	10 mm	5 m	4006885328501

Lien auto-agrippant, noir

Pour ranger et fixer des tonnes d'objets dans la maison



- Parfaits pour réunir en faisceaux et ranger
- Ajustement facile de la longueur par découpe
- Résistants, indéchirables et réutilisables

Référence article	Contenu	Largeur de bande	Longueur de bande	EAN-Code
3286000	1	10 mm	5 m	4006885328600

Lien auto-agrippant

Ruban adhésif, à fixation auto-agrippante amovible



- idéal dans les travaux de bricolage et décoration
- pour ranger et fixer les objets domestiques

Caractéristiques techniques

Autre caractéristique du produit adhésif

Référence article	Contenu	Largeur de bande	Longueur de bande	EAN-Code
3287000	1	20 mm	1 m	4006885328709

Presses d'angles ES 22

Immobilisation rapide et simple des planches et cadres à 90°, par exemple lors de la construction d'étagères, petits placards ou cadres



- accessoire d'immobilisation pendant le vissage ou l'encollage
- pour assemblages en angle et en T, même si les planches ne font pas la même épaisseur
- maniement d'une main - la deuxième reste libre pour ajuster la pièce

Caractéristiques techniques

Épaisseur de planche 10 - 22 mm



Référence article	Contenu	EAN-Code
3051000	2	4006885305106

Scie égoïne

Pour scier les plaques de plâtre, le plastique et le bois



- longueur de lame 350 mm et la pointe des dents réctifiée en acier trempé et de forme conique
- poignée en plastique durable et résistante aux chocs
- polyvalente, p. ex. pour ajuster les découpes de portes entre les plaques de plâtre

Compatibilité pour le matériau

Adapté pour Plaque de plâtre, Plastique, Bois

Caractéristiques techniques

Largeur de coupe	1,5 mm
Longueurs utiles	350 mm
Poignée	poignée plastique
Espacement de la denture []	3,6 mm
Formes de la denture	rectification conique
Épaisseur de matériau	0,85 mm
Propriété de la matière/du revêtement	HCS
Autre caractéristique du produit	denture universelle denture en acier trempé

Compléments au produit

6948000, 6948200

Référence article	Contenu	EAN-Code
4024000	1	4006885402409

Vrille

Pour les petites cavités et les formes libres dans les plaques de plâtre



- le Ø 5mm permet de scier de petits diamètres et des formes libres
- poignée bi-matière pour un guidage ergonomique
- pointe d'amorçage pour une pénétration facile dans la plaque de plâtre

Caractéristiques techniques

Diamètre du foret	5 mm
Longueur du foret	175 mm

Référence article	Contenu	EAN-Code
4031000	1	4006885403109

Scie à main

Pour découper les plaques de plâtre



- dents de scie rectifiées dans la masse pour entamer facilement la coupe et progresser rapidement
- dents trempées par induction pour une grande longévité et pointe de lame rectifiée pour découpe en fenêtre au cœur de la plaque
- poignée bi-matière softgrip pour un guidage confortable et sûr

Compatibilité pour le matériau

Adapté pour Plaque de plâtre

Caractéristiques techniques

Poignée poignée bi-matière

Référence article	Contenu	EAN-Code
4033000	1	4006885403307

Scie à araser avec poignée coudée

Pour la découpe au ras du sol



- poignée coudée réversible à 180° pour couper à ras du sol
- adaptée pour les droitiers comme pour les gauchers
- idéale pour réaliser des finitions impeccables après la pose de sols neufs

Compatibilité pour le matériau

Adapté pour Bois

Caractéristiques techniques

Longueurs utiles 255 mm
 Hauteur de travail 55 mm
 Poignée poignée bois

Référence article	Contenu	EAN-Code
6925000	1	4006885692503

Scie à araser

Pour couper le bois



- coupe le bois, les panneaux lattés, les panneaux d'aggloméré stratifié et les plinthes jusqu'à 72 mm d'épaisseur
- en HCS avec denture pointue avoyée et rectifiée
- parfaite pour la découpe de plinthes dans la boîte à onglet

Compatibilité pour le matériau

Adapté pour Bois, Panneau latté, Panneau d'aggloméré stratifié

Caractéristiques techniques

Largeur de coupe	1,2 mm
Longueurs utiles	300 mm
Hauteur de travail	72 mm
Formes de la denture	denture pointue, avoyée et rectifiée
Épaisseur de matériau	0,75 mm
Matériau	HCS

Compléments au produit

6948000, 6948200

Référence article	Contenu	EAN-Code
6950000	1	4006885695009

Scie japonaise

Pour un sciage aisé des plinthes, branchages, tuyaux en plastique



- lame de scie fine et flexible pour un sciage en souplesse, démontable pour gagner de la place lors du rangement
- double denture pour des coupes fines et grossières dans différents matériaux
- longue poignée bi-matière, ergonomique, pour un travail sans effort

Compatibilité pour le matériau

Adapté pour Bois, Poutres en bois, Plinthe, Branchage, Tuyau en plastique

Caractéristiques techniques

Longueurs utiles	240 mm
Formes de la denture	scie japonaise
Matériau	WS

Compléments au produit

6948000, 6948200

Référence article	Contenu	EAN-Code
6951000	1	4006885695108

Emporte-pièce



- pour robinets
- découpe facile et précise

Compatibilité pour le matériau

Adapté pour

Acier inoxydable (inox) max. 1 mm, Tôle max. 1 mm

MADE IN GERMANY 

Référence article	Contenu	Version	EAN-Code
3752000	1	Ø 28 mm (1 1/8")	4006885375208
3753000	1	Ø 32 mm (1 1/4")	4006885375307
3754000	1	Ø 35 mm (1 3/8")	4006885375406
3756000	1	Ø 40 mm (1 4/7")	4006885375604

Kit d'emporte-pièces, 2 pcs



Compatibilité pour le matériau

Adapté pour

Tôle max. 2 mm, Acier inoxydable (inox) max. 2 mm

Caractéristiques techniques

Autre caractéristique du produit

avec roulement à billes

Contenu de l'emballage

1 emporte-pièce

1 foret d'amorçage Ø 10, 2 mm

MADE IN GERMANY 

Référence article	Contenu	Nombre de pièces	EAN-Code
3761000	1	2 pièces	4006885376106
3762000	1	2 pièces	4006885376205

Pince à sertir pour profilés/rails

Pince à sertir pour profilés métalliques pour la pose de plaque de plâtre



- assemblage rapide et durable des profilés métalliques en C et en U d'une épaisseur max. 2 x 0,6 mm
- effet de levier optimal pour un travail sans effort
- fabrication en métal de haute qualité

Compatibilité pour le matériau

Adapté pour

Profilé acier mince

Référence article	Contenu	EAN-Code
4029000	1	4006885402904

Kit d'emporte-pièces, 3 pcs



MADE IN GERMANY 

Compatibilité pour le matériau

Adapté pour Tôle max. 1 mm, Acier inoxydable (inox) max. 1 mm

Caractéristiques techniques

Autre caractéristique du produit perforation Ø 35 mm (1 3/8")

Contenu de l'emballage

1 emporte-pièce Ø 35 mm (1 3/8")
2 forets à métaux HSS, laminés, Ø 4, 10 mm

Référence article	Contenu	Nombre de pièces	EAN-Code
8925000	1	3 pièces	4006885892507

Tournevis

Tournevis à poignée en T avec porte-embout

Pour une transmission optimale de la force



- La forme en T permet un couple élevé, une transmission optimale de la force sur les vis serrées et un travail confortable en hauteur
- Mandrin à serrage rapide, avec logement hexagonal 1/4" et aimant
- Poignée bi-matière ergonomique

Caractéristiques techniques

Poignée	poignée bi-matière
Empreinte des embouts longs	Emmanchement hexagonal de 6,35 mm (1/4")
Autre caractéristique du produit	avec aimant

Référence article	Contenu	EAN-Code
1235000	1	4006885123502

Tournevis à main à tige flexible

Pour les travaux dans des zones difficiles d'accès



- longue tige flexible Flex pour les endroits difficiles d'accès et bague de retenue rotative
- mandrin à serrage rapide à logement hexagonal 1/4" et aimant
- poignée bi-matière ergonomique pour un travail confortable

Caractéristiques techniques

Poignée	poignée bi-matière
Empreinte des embouts longs	Emmanchement hexagonal de 6,35 mm (1/4")
Autre caractéristique du produit	avec aimant

Référence article	Contenu	EAN-Code
1236000	1	4006885123601

Tournevis à main avec porte-embout, court

Pour les espaces difficilement accessibles



- Tige courte pour les espaces et recoins difficilement accessibles
- Mandrin à serrage rapide, avec logement hexagonal 1/4" et aimant
- Poignée bi-matière ergonomique

Caractéristiques techniques

Poignée	poignée bi-matière
Empreinte des embouts longs	Emmanchement hexagonal de 6,35 mm (1/4")
Autre caractéristique du produit	avec aimant et mandrin à changement rapide

Référence article	Contenu	EAN-Code
1239000	1	4006885123908

Tournevis avec porte-embout

Pour un vissage ergonomique



- Mandrin à serrage rapide avec logement hexagonal 1/4" pour un changement rapide d'outil
- Aimant pour une mise en place facile et un maintien solide de l'embout
- Poignée bi-matière ergonomique pour un travail confortable et une bonne transmission de la force

Caractéristiques techniques

Poignée	poignée bi-matière
Empreinte des embouts longs	Emmanchement hexagonal de 6,35 mm (1/4")
Autre caractéristique du produit	avec aimant et mandrin à changement rapide

Référence article	Contenu	EAN-Code
1240000	1	4006885124004

Tournevis à main d'angle avec 2 porte-embouts

Pour les travaux dans des zones difficiles d'accès et exigües



- Tournevis à main avec angle droit pour les zones difficiles d'accès
- côté court avec un retour d'angle de 50 mm seulement (indication avec embout de 25 mm inclus) pour les espaces les plus restreints
- Emmanchement double hexagonal 1/4", surface structurée pour un maintien sûr

Caractéristiques techniques

Empreinte des embouts longs	porte-embout double, pour embouts hexagonaux de 6,3 mm (1/4")
-----------------------------	---

Référence article	Contenu	EAN-Code
1573000	1	4006885157309

Tourne-piton

Pour vis-crochet et vis à œillets, poignée en T comprise



- Tournevis spécial pour vis-crochet et vis à œillets (diamètre de tête jusqu'à 6 mm)
- Emmanchement hexagonal 1/4", utilisation avec des poignées ou des machines sans fil (max. 25 tr/min)
- y compris poignée ergonomique en T, compatible avec les embouts, les douilles, etc.

Caractéristiques techniques

Poignée	poignée plastique
Empreinte des embouts longs	Emmanchement hexagonal de 6,35 mm (1/4")
Autre caractéristique du produit	l'embout peut également se monter sur une visseuse sans fil réglée jusqu'à 25 tr/min maximum

Référence article	Contenu	Longueur (profondeur) du produit	EAN-Code
2419000	1	104 mm	4006885241909

Tournevis à main avec porte-embout, long

Pour vissages profonds



- Tournevis à main à porte-embout magnétique et queue extra-longue
- Mandrin à serrage rapide avec logement hexagonal ¼"
- Poignée bi-matière ergonomique

Caractéristiques techniques

Poignée	poignée bi-matière
Empreinte des embouts longs	Emmanchement hexagonal de 6,35 mm (¼")
Autre caractéristique du produit	avec aimant et mandrin à changement rapide

Référence article	Contenu	EAN-Code
8725000	1	4006885872509

Stylo micro-embouts

Outil de poche pour micro-vis



- Stylo à micro-embouts avec 2 embouts doubles pour les micro-vis à empreinte Phillips® ou fendue (PH0 + SL 1.5/PH00 + SL 3.0)
- forme de stylo compacte et pratique avec clip pour accrocher le stylo à une poche de chemise ou de pantalon
- Capuchon avec aimant pour faciliter le positionnement des vis

Caractéristiques techniques

Longueur (profondeur) du produit	132 mm
Diamètre du produit	15 mm
Longueur de la lame	55 mm
Poignée	poignée bi-matière
Empreinte des embouts longs	Emmanchement hexagonal de 6,35 mm (¼")

Référence article	Contenu	Longueur (profondeur) du produit	EAN-Code
8736000	1	132 mm	4006885873605

Embouts extra-longs

Kit d'embouts de tournevis, Solid safety, Tri-Wing



Caractéristiques techniques

Longueur (profondeur) du produit	50 mm
Type d'embouts longs	Tri-Wing
Type d'emmanchement	emmanchement 6 pans SW 6,35 mm (¼")

Référence article	Contenu	Nombre de pièces	Taille d'embout	Type d'embout	Longueur (profondeur) du produit	EAN-Code
1268000	1	3 pièces	1, 2, 3	Tri-Wing	50 mm	4006885126800

Kits

Coffret de vissage d'angle, 8 pièces

Kit pour percer et visser dans des endroits difficiles d'accès



- Kit à 8 pièces pour percer et visser dans des endroits difficiles d'accès comme les tiroirs
- 1 renvoi d'angle, 1 mini-tournevis à main avec fonction cliquet et TORX®
- coffret en plastique bi-matière à charnière

Contenu de l'emballage

- 1 renvoi d'angle
- 1 mini-tournevis à main avec fonction cliquet
- 6 embouts, PH 2, PZ 2, T 10, T 15, T 20, T 25

Référence article	Contenu	Nombre de pièces	EAN-Code
1001000	1	8 pièces	4006885100107

Mini-tournevis à main avec fonction cliquet

Pour visser et dévisser sans lâcher la poignée



- Tournevis à main avec fonction cliquet, rotation droite et gauche et 5 embouts Solid (fente 0,6 x 4,5 mm / 1,0 x 5,5 mm / PH 1 / 2 / 3)
- Mandrin à serrage rapide, avec logement hexagonal 1/4" et aimant
- Poignée bi-matière ergonomique

Caractéristiques techniques

Poignée	poignée bi-matière
Empreinte des embouts longs	Emmanchement hexagonal de 6,35 mm (1/4")
Autre caractéristique du produit	avec cliquet avec aimant

Contenu de l'emballage

- 1 mini-tournevis à main avec fonction cliquet
- 2 embouts Solid (fente 0,6 x 4,5 mm / 1,0 x 5,5 mm)
- 3 embouts Solid (PH 1 / 2 / 3)

Référence article	Contenu	Nombre de pièces	EAN-Code
1237000	1	6 pièces	4006885123700

Jeu de brosses manuelles



Compatibilité pour le matériau

Adapté pour Acier inoxydable (inox), Métal, Métaux non ferreux, Tôle, Bois, Pierre

Caractéristiques techniques

Diamètre du fil 0,3 mm
 Longueur de fil 25 mm
 Longueurs utiles 140 mm
 Dimensions du produit (l x p x h) 19 x 265 x 50 mm
 Forme de la garniture ondulée
 Poignée poignée plastique

Contenu de l'emballage

1 brosse manuelle en fil d'acier 265 mm
 1 brosse manuelle à fil en acier inoxydable 265 mm
 1 brosse manuelle fil en laiton 265 mm

Référence article	Contenu	Nombre de pièces	Largeur du produit	Longueur (profondeur) du produit	Hauteur du produit	EAN-Code
2138000	1	3 pièces	19 mm	265 mm	50 mm	4006885213807

Brosse manuelle en acier



Compatibilité pour le matériau

Adapté pour Métal, Tôle, Bois, Pierre

Caractéristiques techniques

Diamètre du fil 0,3 mm
 Longueur de fil 30 mm
 Longueurs utiles 125 mm
 Dimensions du produit (l x p x h) 19 x 265 x 50 mm
 Forme de la garniture ondulée
 Poignée poignée plastique
 Matière de la garniture de la brosse fil d'acier

Référence article	Contenu	Largeur du produit	Longueur (profondeur) du produit	Hauteur du produit	EAN-Code
2715000	1	19 mm	265 mm	50 mm	4006885271500

Brosse manuelle en laiton



Compatibilité pour le matériau

Adapté pour Métaux non ferreux, Bois, Pierre

Caractéristiques techniques

Diamètre du fil 0,3 mm
 Longueur de fil 30 mm
 Longueurs utiles 125 mm
 Dimensions du produit (l x p x h) 19 x 265 x 50 mm
 Forme de la garniture ondulée
 Poignée poignée plastique
 Matière de la garniture de la brosse fil en laiton

Référence article	Contenu	Largeur du produit	Longueur (profondeur) du produit	Hauteur du produit	EAN-Code
2716000	1	19 mm	265 mm	50 mm	4006885271609

Brosse manuelle en inox



Compatibilité pour le matériau

Adapté pour Acier inoxydable (inox), Métal, Métaux non ferreux

Caractéristiques techniques

Diamètre du fil 0,3 mm
 Longueur de fil 30 mm
 Longueurs utiles 125 mm
 Dimensions du produit (l x p x h) 19 x 265 x 50 mm
 Forme de la garniture ondulée
 Poignée poignée plastique
 Matière de la garniture de la brosse fil en acier inoxydable

Référence article	Contenu	Largeur du produit	Longueur (profondeur) du produit	Hauteur du produit	EAN-Code
2717000	1	19 mm	265 mm	50 mm	4006885271708

Brosse violon en laiton



Compatibilité pour le matériau

Adapté pour Métaux non ferreux
 Compatibilité limitée avec Métal, Bois, Pierre

Caractéristiques techniques

Diamètre du fil 0,35 mm
 Longueur de fil 35 mm
 Longueurs utiles 160 mm
 Dimensions du produit (l x p x h) 60 x 205 x 52 mm
 Forme de la garniture 5 rangées ondulée
 Poignée poignée bois
 Matière de la garniture de la brosse fil en laiton

Référence article	Contenu	Largeur du produit	Longueur (profondeur) du produit	Hauteur du produit	EAN-Code
2721000	1	60 mm	205 mm	52 mm	4006885272101

Brosse manuelle en acier, 4 rangées



Compatibilité pour le matériau

Adapté pour Métal
 Compatibilité limitée avec Tôle, Bois, Pierre

Caractéristiques techniques

Diamètre du fil 0,35 mm
 Longueur de fil 23 mm
 Longueurs utiles 140 mm
 Dimensions du produit (l x p x h) 35 x 280 x 39 mm
 Forme de la garniture 4 rangées lisse
 Poignée poignée bois
 Matière de la garniture de la brosse fil d'acier

Référence article	Contenu	Largeur du produit	Longueur (profondeur) du produit	Hauteur du produit	EAN-Code
2722000	1	35 mm	280 mm	39 mm	4006885272200

Brosse manuelle en acier, 4 rangées



Compatibilité pour le matériau

Adapté pour Métal
Compatibilité limitée avec Tôle, Bois, Pierre

Caractéristiques techniques

Diamètre du fil 0,3 mm
Longueur de fil 23 mm
Longueurs utiles 140 mm
Dimensions du produit (l x p x h) 35 x 280 x 39 mm
Forme de la garniture 4 rangées
ondulée
Poignée poignée bois
Matière de la garniture de la brosse fil d'acier

Référence article	Contenu	Largeur du produit	Longueur (profondeur) du produit	Hauteur du produit	EAN-Code
2723000	1	35 mm	280 mm	39 mm	4006885272309

Brosse à manche en laiton



Compatibilité pour le matériau

Adapté pour Métaux non ferreux
Compatibilité limitée avec Bois, Pierre

Caractéristiques techniques

Diamètre du fil 0,15 mm
Longueur de fil 15 mm
Longueurs utiles 110 mm
Dimensions du produit (l x p x h) 22 x 220 x 29 mm
Forme de la garniture 4 rangées
Poignée poignée bois
Matière de la garniture de la brosse fil en laiton

Référence article	Contenu	Largeur du produit	Longueur (profondeur) du produit	Hauteur du produit	EAN-Code
2724000	1	22 mm	220 mm	29 mm	4006885272408

Brosse manuelle en laiton, 3 rangées



Compatibilité pour le matériau

Adapté pour Métaux non ferreux
 Compatibilité limitée avec Bois, Pierre

Caractéristiques techniques

Diamètre du fil 0,25 mm
 Longueur de fil 20 mm
 Longueurs utiles 60 mm
 Dimensions du produit (l x p x h) 22 x 200 x 34 mm
 Forme de la garniture 3 rangées
 Poignée poignée bois
 Matière de la garniture de la brosse fil en laiton

Référence article	Contenu	Largeur du produit	Longueur (profondeur) du produit	Hauteur du produit	EAN-Code
2725000	1	22 mm	200 mm	34 mm	4006885272507

Brosse manuelle en nylon



Compatibilité pour le matériau

Adapté pour Métal, Métaux non ferreux, Bois, Pierre

Caractéristiques techniques

Diamètre du fil 0,4 mm
 Longueur de fil 30 mm
 Longueurs utiles 125 mm
 Dimensions du produit (l x p x h) 19 x 265 x 60 mm
 Forme de la garniture lisse
 Poignée poignée plastique
 Matière de la garniture de la brosse fil en nylon

Référence article	Contenu	Largeur du produit	Longueur (profondeur) du produit	Hauteur du produit	EAN-Code
2764000	1	19 mm	265 mm	60 mm	4006885276406

Agrafeuses manuelles

Agrafeuse manuelle tacocraft P 10



- poids réduit grâce au carter plastique robuste et antichoc
- guidage précis des agrafes par un rail en métal
- poignée ergonomique à revêtement plastique de prise agréable, pour un travail sans fatigue

Caractéristiques techniques

Dimensions du produit (l x p x h) 31 x 165 x 125 mm

Autre caractéristique du produit boîtier en plastique

Accessoires

7015000, 7016000, 7017000, 7021000, 7026000, 7028000, 7028100, 7031000, 7032000, 7032100, 7036000, 7037000, 7037100, 7042000, 7042100, 7046000, 7047000, 7049000, 7025000, 7030000, 7056000, 7057000

Référence article	Contenu	Largeur du produit	Longueur (profondeur) du produit	Hauteur du produit	Poids du produit	EAN-Code
7078000	1	31 mm	165 mm	125 mm	0,28 kg	4006885707801

Agrafeuse manuelle tacocraft P 14+



- poids réduit grâce au carter plastique robuste et antichoc
- poignée ergonomique à revêtement plastique de prise agréable, pour un travail sans fatigue
- avec réglage de la force de frappe

Caractéristiques techniques

Dimensions du produit (l x p x h) 34 x 179 x 151 mm

Autre caractéristique du produit boîtier en plastique

Accessoires

7015000, 7016000, 7017000, 7021000, 7026000, 7028000, 7028100, 7031000, 7032000, 7032100, 7036000, 7037000, 7037100, 7042000, 7042100, 7046000, 7047000, 7049000, 7025000, 7030000, 7045000, 7234000, 7239000, 7241000

Référence article	Contenu	Largeur du produit	Longueur (profondeur) du produit	Hauteur du produit	Poids du produit	EAN-Code
7079000	1	34 mm	179 mm	151 mm	0,43 kg	4006885707900

Agrafeuse manuelle tacocraft M 10



- boîtier très résistant en fonte d'aluminium sous pression solide
- poignée ergonomique à revêtement plastique de prise agréable, pour un travail sans fatigue

Caractéristiques techniques

Dimensions du produit (l x p x h) 31 x 165 x 125 mm
 Autre caractéristique du produit boîtier métallique

Accessoires

7015000, 7016000, 7017000, 7021000, 7026000, 7028000, 7028100, 7031000, 7032000, 7032100, 7036000, 7037000, 7037100, 7042000, 7042100, 7046000, 7047000, 7049000, 7025000, 7030000, 7056000, 7057000

Référence article	Contenu	Largeur du produit	Longueur (profondeur) du produit	Hauteur du produit	Poids du produit	EAN-Code
7080000	1	31 mm	165 mm	125 mm	0,4 kg	4006885708006

Agrafeuse manuelle tacocraft M 14+



- boîtier très résistant en fonte d'aluminium sous pression solide
- avec réglage de la force de frappe
- poignée ergonomique à revêtement plastique de prise agréable, pour un travail sans fatigue

Caractéristiques techniques

Dimensions du produit (l x p x h) 34 x 179 x 151 mm
 Autre caractéristique du produit boîtier métallique

Accessoires

7015000, 7016000, 7017000, 7021000, 7026000, 7028000, 7028100, 7031000, 7032000, 7032100, 7036000, 7037000, 7037100, 7042000, 7042100, 7046000, 7047000, 7049000, 7025000, 7030000, 7045000, 7234000, 7239000, 7241000

Référence article	Contenu	Largeur du produit	Longueur (profondeur) du produit	Hauteur du produit	Poids du produit	EAN-Code
7081000	1	34 mm	179 mm	151 mm	0,58 kg	4006885708105

Kit d'agrafeuse manuelle tacocraft 7



- boîtier métallique très stable
- force de frappe réglable
- ôte-agrafes intégré

Caractéristiques techniques

Dimensions du produit (l x p x h) 31 x 158 x 125 mm
 Type d'agrafe / de clou 53

Contenu de l'emballage

1 agrafeuse manuelle
 1000 agrafes larges, acier, type 053, 8 mm

Accessoires

7015000, 7016000, 7017000, 7021000, 7026000, 7028000, 7028100, 7031000, 7032000, 7032100, 7036000, 7037000, 7037100, 7042000, 7042100, 7046000, 7047000, 7049000, 7025000, 7030000, 7045000

Référence article	Contenu	Nombre de pièces	Largeur du produit	Longueur (profondeur) du produit	Hauteur du produit	EAN-Code
7089000	1	1001 pièces	31 mm	158 mm	125 mm	4006885708907

Kit d'agrafeuse manuelle tacocraft 6

Pour de nombreux travaux de bricolage et de loisirs



- Carter métallique de qualité, avec 1000 agrafes larges de type 053, 8 mm, prêtes à l'emploi
- Utilisation confortable, compatible avec agrafes de type 053, de 4 à 10 mm
- Chargeur escamotable avec poussoir d'agrafes

Caractéristiques techniques

Dimensions du produit (l x p x h) 25 x 158 x 129 mm
Type d'agrafe / de clou 53

Contenu de l'emballage

1 agrafeuse manuelle
1000 agrafes larges, acier, type 053, 8 mm

Accessoires

7015000, 7016000, 7017000, 7021000, 7026000, 7028000, 7028100, 7031000, 7032000, 7032100, 7036000, 7037000, 7037100, 7042000, 7042100, 7046000, 7047000, 7049000, 7025000, 7030000

Référence article	Contenu	Nombre de pièces	Largeur du produit	Longueur (profondeur) du produit	Hauteur du produit	EAN-Code
7090000	1	1001 pièces	25 mm	158 mm	129 mm	4006885709003

Agrafeuses marteau

Agrafeuse marteau tacocraft HT 10



- version spéciale pour travaux professionnels de longue durée
- équilibrage ergonomique du poids pour un travail peu fatigant

Accessoires

7010000, 7011000, 7012000

Référence article	Contenu	EAN-Code
7000000	1	4006885700000

Agrafeuse marteau tacocraft HT 8



- avec poignée maniable, antidérapante

Accessoires

7015000, 7016000, 7017000, 7021000, 7026000, 7028000, 7028100, 7031000, 7032000, 7032100, 7036000, 7037000, 7037100, 7042000, 7042100, 7046000, 7047000, 7049000, 7025000, 7030000

Référence article	Contenu	EAN-Code
7076000	1	4006885707603

Agrafes et clous

Agrafes larges type 050

Idéales pour fixer des tissus, des textiles et des baguettes de bois minces



- destinées aux agrafeuses courantes manuelles et électriques, aux agrafeuses marteau
- fabriquées en fil d'acier très solide
- disponibles en hauteurs 6 / 8 / 10 mm

Caractéristiques techniques

Matériaux acier dur

Accessoire(s) pour

7000000



Référence article	Contenu	Type d'agrafe / de clou	Largeur du produit	Hauteur du produit	compatible avec agrafeuse(s) wolcraft	EAN-Code
7010000	2.000	50	10,55 mm	6 mm	7000000	4006885701007
7011000	1.500	50	10,55 mm	8 mm	7000000	4006885701106
7012000	1.000	50	10,55 mm	10 mm	7000000	4006885701205

Agrafes larges, acier, type 053

Idéales pour fixer des tissus, des textiles ou des baguettes de bois minces



- destinées aux agrafeuses courantes manuelles et électriques, aux agrafeuses marteau
- fabriquées en fil d'acier très solide
- disponibles en hauteurs 4 / 6 / 8 mm

Caractéristiques techniques

Matériaux acier

Accessoire(s) pour

6999000, 7076000, 7078000, 7079000, 7080000, 7081000, 7088000, 7089000, 7090000



Référence article	Contenu	Type d'agrafe / de clou	Largeur du produit	Hauteur du produit	compatible avec agrafeuse(s) wolcraft	EAN-Code
7015000	3.000	53	11,2 mm	4 mm	7076000, 7078000, 7080000, 7088000, 7089000, 7090000	4006885701502
7016000	3.000	53	11,2 mm	6 mm	6999000, 7076000, 7078000, 7079000, 7080000, 7081000, 7088000, 7089000, 7090000	4006885701601
7017000	3.000	53	11,2 mm	8 mm	6999000, 7076000, 7078000, 7079000, 7080000, 7081000, 7088000, 7089000, 7090000	4006885701700

Agrafes larges, acier extra dur, type 053

Idéales pour fixer des tissus, des textiles ou des baguettes de bois minces



- destinées aux agrafeuses courantes manuelles et électriques, aux agrafeuses marteau
- fabriquées en fil d'acier extrêmement solide
- disponible en hauteurs de 4 - 16 mm

Caractéristiques techniques

Matériaux acier extra dur

Accessoire(s) pour

6999000, 7076000, 7078000, 7079000, 7080000, 7081000, 7088000, 7089000, 7090000



Référence article	Contenu	Type d'agrafe / de clou	Largeur du produit	Hauteur du produit	compatible avec agrafeuse(s) wolfcraft	EAN-Code
7021000	2.400	53	11,2 mm	4 mm	7076000, 7078000, 7080000, 7088000, 7089000, 7090000	4006885702103
7026000	2.000	53	11,2 mm	6 mm	6999000, 7076000, 7078000, 7079000, 7080000, 7081000, 7088000, 7089000, 7090000	4006885702608
7028000	4.000	53	11,2 mm	6 mm	6999000, 7076000, 7078000, 7079000, 7080000, 7081000, 7088000, 7089000, 7090000	4006885702806
7031000	1.400	53	11,2 mm	8 mm	6999000, 7076000, 7078000, 7079000, 7080000, 7081000, 7088000, 7089000, 7090000	4006885703100
7032000	3.000	53	11,2 mm	8 mm	6999000, 7076000, 7078000, 7079000, 7080000, 7081000, 7088000, 7089000, 7090000	4006885703209
7032100	5.000	53	11,2 mm	8 mm	6999000, 7076000, 7078000, 7079000, 7080000, 7081000, 7088000, 7089000, 7090000	4006885703216
7036000	1.000	53	11,2 mm	10 mm	7078000, 7079000, 7080000, 7081000, 7089000, 7090000	4006885703605
7037000	3.000	53	11,2 mm	10 mm	7078000, 7079000, 7080000, 7081000, 7089000, 7090000	4006885703704
7037100	4.000	53	11,2 mm	10 mm	7078000, 7079000, 7080000, 7081000, 7089000, 7090000	4006885703711
7042000	1.000	53	11,2 mm	12 mm	7079000, 7081000, 7089000	4006885704206
7046000	1.000	53	11,2 mm	14 mm	7079000, 7081000, 7089000	4006885704602
7047000	3.000	53	11,2 mm	14 mm	7079000, 7081000, 7089000	4006885704701

Agrafes larges, INOX, type 053

Pour la meilleure tenue



- l'agrafe se plie lors de la pénétration dans le matériau grâce à la forme particulière de ses pointes
- fabriquée en fil d'acier inoxydable, destinée à une utilisation en extérieur
- disponible en hauteurs de 6/ 8 mm

Caractéristiques techniques

Matériaux acier inoxydable (inox)

Accessoire(s) pour

6999000, 7076000, 7078000, 7079000, 7080000, 7081000, 7088000, 7089000, 7090000



Référence article	Contenu	Type d'agrafe / de clou	Largeur du produit	Hauteur du produit	compatible avec agrafeuse(s) wolcraft	EAN-Code
7025000	2.000	53	11,2 mm	6 mm	6999000, 7076000, 7078000, 7079000, 7080000, 7081000, 7088000, 7089000, 7090000	4006885702509
7030000	1.400	53	11,2 mm	8 mm	6999000, 7076000, 7078000, 7079000, 7080000, 7081000, 7088000, 7089000, 7090000	4006885703001

Agrafes larges avec pointe en D, acier dur, type 053

Pour la meilleure tenue



- l'agrafe se plie lors de la pénétration dans le matériau grâce à la forme particulière de ses pointes
- fabriquées en fil d'acier très solide
- hauteur d'agrafe 14 mm

Caractéristiques techniques

Hauteur du produit 14 mm

Matériaux acier dur

Autre caractéristique du produit Pointe en D

Accessoire(s) pour

7079000, 7081000, 7089000



Référence article	Contenu	Type d'agrafe / de clou	Largeur du produit	Hauteur du produit	compatible avec agrafeuse(s) wolcraft	EAN-Code
7045000	1.000	53	11,2 mm	14 mm	7079000, 7081000, 7089000	4006885704503

Agrafes larges type 013

Idéales pour fixer des tissus, des textiles ou des baguettes de bois minces



- destinées aux agrafeuses courantes manuelles et électriques, aux agrafeuses marteau
- fabriquées en fil d'acier très solide
- disponible en hauteurs de 6/ 10 mm

Caractéristiques techniques

Matériaux acier dur

Accessoire(s) pour

7078000, 7080000



Référence article	Contenu	Type d'agrafe / de clou	Largeur du produit	Hauteur du produit	compatible avec agrafeuse(s) wolfcraft	EAN-Code
7056000	2.000	13	10,55 mm	6 mm	7078000, 7080000	4006885705609
7057000	1.400	13	10,55 mm	8 mm	7078000, 7080000	4006885705708

Agrafes étroites, type 055

Idéales pour fixer des tissus, des textiles ou des baguettes de bois minces



- destinées aux agrafeuses courantes manuelles et électriques, aux agrafeuses marteau
- fabriquées en fil d'acier très solide
- disponibles en hauteurs 15 / 18 / 23 mm

Caractéristiques techniques

Matériaux acier

Autre caractéristique du produit enduites de résine



Référence article	Contenu	Type d'agrafe / de clou	Largeur du produit	Hauteur du produit	EAN-Code
7166000	1.200	55	5,95 mm	15 mm	4006885716605
7167000	1.200	55	5,95 mm	18 mm	4006885716704
7169000	1.200	55	5,95 mm	23 mm	4006885716902

Agrafes larges, type 056

Idéales pour fixer des tissus, des textiles ou des baguettes de bois minces



- destinées aux agrafeuses manuelles et électriques, aux agrafeuses marteau
- fabriquées en fil d'acier très solide
- hauteur d'agrafe 8 mm

Caractéristiques techniques

Hauteur du produit	8 mm
Matériaux	acier dur



Référence article	Contenu	Type d'agrafe / de clou	Largeur du produit	Hauteur du produit	EAN-Code
7177000	1.200	56	12,9 mm	8 mm	4006885717701

Agrafes larges type 059

Idéales pour fixer des tissus, des textiles ou des baguettes de bois minces



- destinées aux agrafeuses courantes manuelles et électriques, aux agrafeuses marteau
- fabriquées en fil d'acier très solide
- hauteur d'agrafe 8 mm

Caractéristiques techniques

Hauteur du produit	8 mm
Matériaux	acier dur



Référence article	Contenu	Type d'agrafe / de clou	Largeur du produit	Hauteur du produit	EAN-Code
7203000	1.250	59	12,2 mm	8 mm	4006885720305

Clous, type 062

Idéaux pour fixer des tissus, des textiles et des baguettes de bois minces



- destinés aux agrafeuses courantes manuelles et électriques, aux agrafeuses marteau
- fabriqués en fil d'acier très solide
- disponibles en hauteurs 14 / 16 / 19 mm

Caractéristiques techniques

Matériaux acier dur

Accessoire(s) pour

7079000, 7081000



Référence article	Contenu	Type d'agrafe / de clou	Largeur du produit	Hauteur du produit	compatible avec agrafeuse(s) wolfcraft	EAN-Code
7234000	1.000	62	2 mm	14 mm		4006885723405
7239000	1.000	62	2 mm	16 mm	7079000, 7081000	4006885723900

Cutters – Aperçu de la gamme

Notre gamme d'outils de coupe se caractérise par une grande diversité de produits destinés à de nombreuses applications. Bricoleurs ou artisans, nous avons l'outil qui convient à chacun, avec différents niveaux de qualité.

Les caractéristiques de nos cutters :

- ✓ Différentes qualités : entrée de gamme, standard, professionnel
- ✓ Conforme aux normes (législation sur les armes)
- ✓ Carter métallique de sécurité



Entrée de gamme

Standard

Professionnel

Travaux manuels et bricolage

Cutters à lame sécable et trapèze



Loisirs et extérieur

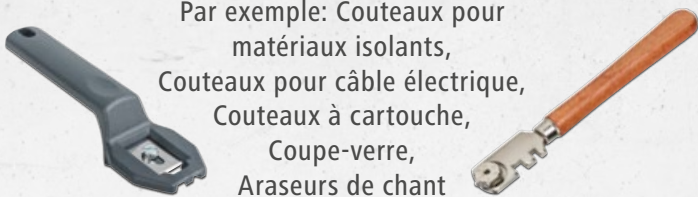
Différents outils utiles pour l'extérieur

Couteau de poche Couteau d'extérieur



Des outils pour de nombreux métiers


Par exemple: Couteaux pour matériaux isolants,
Couteaux pour câble électrique,
Couteaux à cartouche,
Coupe-verre,
Araseurs de chant
etc.



Multitool

Lames

Certains modèles sont certifiés VPA



Des outils pratiques et polyvalents

Par exemple: Ciseaux, grattoirs, outils de bricolage



Cutters à lame trapèze

Cutter à lame trapèze fixe Pro

Cutter professionnel pour couper des matériaux solides



- carter métallique robuste avec chargeur de lames et zone softgrip ergonomique
- système de changement rapide de la lame avec la molette de serrage : sans outil, facilité par une immobilisation magnétique de la lame
- étui en plastique ABS robuste avec clip pour la ceinture

Compatibilité pour le matériau

Adapté pour Plaques de plâtre, Rouleau bituminé, Vinyle, Liège, Moquette

Caractéristiques techniques

Autre caractéristique du produit à lame fixe
incluses : 4 lames trapèzes dans le chargeur

Accessoires

4172000, 4173000, 4174000, 4185000, 4186000, 4313000, 4187000, 4307000, 4188000, 4189000, 4309000, 4314000

Référence article	Contenu	EAN-Code
4089000	1	4006885408906

Cutter lame trapèze sécurité Pro Duo

Pour couper des matériaux solides en toute sécurité



- 2 options de réglage : fonction de sécurité ou verrouillage automatique
- carter métallique robuste avec zone softgrip ergonomique
- avec tranchant à corde et chargeur à lames intégré, 3 lames de rechange incluses

Compatibilité pour le matériau

Adapté pour Corde, Cordon, Cerclage d'emballage, Carton, Rouleau bituminé, Film, Moquette, Vinyle

Caractéristiques techniques

Autre caractéristique du produit à lame rétractable
incluses : 3 lames trapèzes dans le chargeur

Accessoires

4172000, 4173000, 4185000, 4186000, 4313000, 4187000, 4307000, 4309000, 4314000

Référence article	Contenu	EAN-Code
4106000	1	4006885410602

Cutter lame trapèze à remplacement rapide, avec lame rétractable

Cutter à lame trapèze pour les utilisations exigeantes



- carter métallique haute qualité avec fonction de remplacement rapide pour un changement de lame sans outil
- poignée ergonomique pour une transmission optimale de la force et un travail confortable
- avec tranchant à corde et chargeur à lames intégré, 5 lames de rechange incluses

Compatibilité pour le matériau

Adapté pour Corde, Cordon, Cerclage d'emballage, Carton épais, Film, Moquette

Caractéristiques techniques

Longueur de la lame	52 mm
Poignée	prise en main sécurisée grâce à des coques de poignée antidérapantes
Épaisseur de la lame	0,65 mm
Type de lame	lame trapèze
Matériau de la lame	acier spécial durci par trempage
Autre caractéristique du produit	lame affûtée des deux côtés à lame rétractable 5 lames de rechange incluses dans le chargeur

Accessoires

4172000, 4173000, 4174000, 4185000, 4186000, 4313000, 4187000, 4307000, 4188000, 4189000, 4309000, 4314000

Référence article	Contenu	EAN-Code
4131000	1	4006885413108

Cutter lame trapèze avec lame rétractable

Cutter à lame trapèze léger pour l'artisanat



- carter léger et robuste en aluminium avec chargeur à lames intégré et 3 lames de rechange
- softgrip ergonomique pour un travail peu fatigant
- changement de lame rapide et sans outil via la fermeture rapide

Compatibilité pour le matériau

Adapté pour Carton épais, Moquette, Sous-couche

Caractéristiques techniques

Longueur de la lame	52 mm
Poignée	prise en main sécurisée grâce à des coques de poignée antidérapantes
Épaisseur de la lame	0,65 mm
Type de lame	lame trapèze
Matériau de la lame	acier spécial durci par trempage
Autre caractéristique du produit	affûtage des deux côtés à lame rétractable 3 lames de rechange incluses dans le chargeur

Accessoires

4172000, 4173000, 4174000, 4185000, 4186000, 4313000, 4187000, 4307000, 4188000, 4189000, 4309000, 4314000

Référence article	Contenu	EAN-Code
4132000	1	4006885413207

Cutter lame trapèze standard avec lame rétractable

Pour découper en toute sécurité



- carter métallique robuste pour une haute stabilité
- softgrip ergonomique pour une manipulation sûre
- grande molette de serrage pour le changement de lame sans outil

Compatibilité pour le matériau

Adapté pour Carton, Carton ondulé, Moquette fine, Film

Caractéristiques techniques

Poignée prise en main sécurisée grâce à des coques de poignée antidérapantes
 Autre caractéristique du produit à lame rétractable
 1 lame trapèze incluse

Accessoires

4172000, 4173000, 4174000, 4185000, 4186000, 4313000, 4187000, 4307000, 4188000, 4189000, 4309000, 4314000

Référence article	Contenu	EAN-Code
4133000	1	4006885413306

Cutter à lame trapèze de sécurité en métal

Cutter à lame trapèze avec fonction de sécurité



- carter métallique de forme spéciale, pour un maintien confortable et sûr pendant l'utilisation
- poussoir de sécurité pour une rétractation automatique de la lame

Compatibilité pour le matériau

Adapté pour Carton ondulé, Carton, Film, Sous-couche

Caractéristiques techniques

Autre caractéristique du produit à lame rétractable
 1 lame trapèze incluse

Accessoires

4172000, 4173000, 4174000, 4185000, 4186000, 4313000, 4187000, 4307000, 4188000, 4189000, 4309000, 4314000

Référence article	Contenu	EAN-Code
4134000	1	4006885413405

Cutter à lame trapèze de sécurité en plastique

Pour découper le carton en toute sécurité



- carter en plastique
- poussoir de sécurité rainuré pour une rétractation automatique de la lame une fois lâché

Compatibilité pour le matériau

Adapté pour Carton, Carton fin, Film

Caractéristiques techniques

Matériaux boîtier en plastique
 Autre caractéristique du produit à lame rétractable
 1 lame trapèze incluse

Accessoires

4172000, 4173000, 4185000, 4186000, 4313000, 4187000, 4307000, 4309000, 4314000

Référence article	Contenu	EAN-Code
4135000	1	4006885413504

Cutter à lame trapèze standard à lame fixe

Cutter à lame fixe



- carter métallique à surface modelée spéciale pour une prise antidérapante
- compatible avec les lames à crochet et lames trapèze du commerce
- changement de lame par le biais d'une vis intégrée

Compatibilité pour le matériau

Adapté pour Moquette, Carton, Film

Caractéristiques techniques

Longueur de la lame 52 mm
 Épaisseur de la lame 0,5 mm
 Type de lame lame trapèze
 Matériau de la lame acier spécial durci par trempage
 Autre caractéristique du produit carter métallique à surface modelée spéciale à lame fixe

Accessoires

4172000, 4173000, 4174000, 4185000, 4186000, 4313000, 4187000, 4307000, 4188000, 4189000, 4309000, 4314000

Référence article	Contenu	EAN-Code
4150000	1	4006885415003

Cutter à lame fixe multiple avec lame trapèze

Cutter à lame fixe stable



- carter métallique très robuste
- l'extrémité est étudiée pour éviter toute blessure
- molette de serrage pour le changement de lame sans outil, compatible avec les lames trapèze, demi-lune et pour matériaux isolants

Compatibilité pour le matériau

Adapté pour Moquette, Carton, Film

Caractéristiques techniques

Autre caractéristique du produit à lame fixe
1 lame droite Pro incluse

Accessoires

4172000, 4173000, 4174000, 4185000, 4186000, 4313000, 4187000, 4307000, 4188000, 4189000, 4309000, 4314000

Référence article	Contenu	EAN-Code
4155000	1	4006885415508

Cutter Pro deux lames

Pour couper des matériaux durs avec la lame trapèze ou la lame crochet



- 2 lames pour un cutter : poussoirs distincts pour la lame à crochets et la lame trapèze
- carter métallique robuste avec chargeur de lames et zone softgrip ergonomique
- changement de lame sans outil, 2 lames trapèzes et 2 lames à crochets incluses

Compatibilité pour le matériau

Adapté pour Plaques de plâtre, Rouleau bituminé, Carton épais, Moquette, Vinyle, Liège

Caractéristiques techniques

Autre caractéristique du produit à lame rétractable
incluses : 2 lames trapèzes et 2 lames à crochets dans le chargeur

Accessoires

4172000, 4173000, 4185000, 4186000, 4313000, 4188000, 4189000, 4314000

Référence article	Contenu	EAN-Code
4200000	1	4006885420007

Cutter à lames droites Pro à « chargement automatique »

Cutter Pro pour une utilisation prolongée



- fonction de chargement automatique de la lame après retrait
- carter métallique robuste et ergonomique avec zone softgrip de prise en main confortable
- chargeur de lames intégré rechargeable, avec 6 lames de rechange

Compatibilité pour le matériau

Adapté pour Moquette, Plaques de plâtre, Vinyle, Liège, Carton

Caractéristiques techniques

Longueur de la lame 61 mm
 Autre caractéristique du produit à lame rétractable
 incluses : 6 lames de rechange dans le chargeur

Accessoires

4173000, 4187000, 4307000, 4309000

Référence article	Contenu	EAN-Code
4320000	1	4006885432000

Cutters à lame sécable

Cutter à lame sécable Pro 25 mm

Cutter pour travaux lourds



- carter métallique ergonomique softgrip, pour un maniement sûr et une transmission maximale de la force
- fonction de blocage par un bouton rotatif pour les travaux à forte sollicitation
- guide de lame métallique pour une excellente stabilité

Compatibilité pour le matériau

Adapté pour Rouleau bituminé, Carton épais, Film épais, Plaques de plâtre, Moquette

Caractéristiques techniques

Hauteur de la lame 25 mm
 Nombre de segments 7
 Poignée poignée ergonomique avec revêtement antidérapant
 Type de lame lame sécable
 Autre caractéristique du produit guidage de lame en métal chromé
 1 lame sécable à 7 segments incluse

Accessoires

4127000, 4312000, 4203000

Référence article	Contenu	EAN-Code
4081000	1	4006885408104

Cutter à lame sécable Pro 18 mm

Cutter pour travaux lourds



- carter métallique ergonomique softgrip, pour un maniement sûr et une transmission maximale de la force
- blocage (Autolock) et changement automatiques de la lame
- Bouton de verrouillage de la lame pour les travaux sous forte tension

Compatibilité pour le matériau

Adapté pour Moquette, Carton, Carton ondulé

Caractéristiques techniques

Hauteur de la lame	18 mm
Nombre de segments	8
Poignée	poignée ergonomique avec revêtement antidérapant
Épaisseur de la lame	0,5 mm
Type de lame	lame sécable
Autre caractéristique du produit	8 lames sécables incluses avec chargeur de lames

Accessoires

4179000, 4181000, 4182000, 4303000, 4208000

Référence article	Contenu	EAN-Code
4136000	1	4006885413603

Cutter à lame sécable Pro 9 mm

Cutter pour travaux lourds



- carter métallique ergonomique softgrip, pour un maniement sûr et une transmission maximale de la force
- blocage (Autolock) et changement automatiques de la lame

Compatibilité pour le matériau

Adapté pour Moquette fine, Cuir fin, Carton fin

Caractéristiques techniques

Hauteur de la lame	9 mm
Nombre de segments	13
Poignée	poignée ergonomique avec revêtement antidérapant
Épaisseur de la lame	0,5 mm
Type de lame	lame sécable
Autre caractéristique du produit	5 lames sécables incluses avec chargeur de lames

Accessoires

4180000, 4302000, 4207000

Référence article	Contenu	EAN-Code
4137000	1	4006885413702

Cutter à lame sécable 18 mm en plastique bi-matière

Cutter pour travaux manuels et ménagers



- carter en plastique ergonomique doté d'une softgrip pour une manipulation confortable et d'un chargeur à lames avec 3 lames de rechange
- blocage (Autolock) et changement automatiques de la lame
- guide de lame métallique pour plus de stabilité

Compatibilité pour le matériau

Adapté pour Moquette, Carton, Film

Caractéristiques techniques

Hauteur de la lame	18 mm
Nombre de segments	8
Épaisseur de la lame	0,5 mm
Type de lame	lame sécable
Autre caractéristique du produit	carter en plastique ergonomique 3 lames sécables incluses avec chargeur de lames

Accessoires

4179000, 4181000, 4182000, 4303000, 4208000

Référence article	Contenu	EAN-Code
4138000	1	4006885413801

Cutter à lame sécable 9 mm en plastique bi-matière

Cutter pour travaux manuels et ménagers



- boîtier en plastique ergonomique doté d'une softgrip pour une manipulation confortable et d'un chargeur à lames avec 3 lames de rechange
- blocage (Autolock) et changement automatiques de la lame
- Guide de lame métallique pour une grande sécurité

Compatibilité pour le matériau

Adapté pour Carton fin, Film, Papier

Caractéristiques techniques

Hauteur de la lame	9 mm
Nombre de segments	13
Poignée	poignée confortable
Épaisseur de la lame	0,5 mm
Type de lame	lame sécable
Autre caractéristique du produit	carter en plastique ergonomique 3 lames sécables incluses avec chargeur de lames

Accessoires

4180000, 4302000, 4207000

Référence article	Contenu	EAN-Code
4139000	1	4006885413900

Cutter à lame sécable standard 9 mm

Cutter plastique avec guide en métal



- carter en plastique ergonomique et robuste avec guide en métal robuste et chargeur à lames
- poussoir à fonction de verrouillage automatique Autolock
- capuchon amovible pour casser la lame en toute sécurité et pour le changement de lame

Compatibilité pour le matériau

Adapté pour Carton fin, Papier, Film

Caractéristiques techniques

Hauteur de la lame	9 mm
Nombre de segments	13
Épaisseur de la lame	0,5 mm
Type de lame	lame sécable
Autre caractéristique du produit	carter en plastique 2 lames sécables incluses avec chargeur de lames

Accessoires

4180000, 4302000, 4207000

Référence article	Contenu	EAN-Code
4141000	1	4006885414105

Cutter à lame sécable standard 18 mm

Cutter plastique avec guide en métal



- carter en plastique ergonomique et robuste avec guide en métal résistant
- poussoir à fonction de verrouillage automatique Autolock
- capuchon amovible pour casser la lame en toute sécurité et pour le changement de lame

Compatibilité pour le matériau

Adapté pour Carton, Carton ondulé, Film

Caractéristiques techniques

Hauteur de la lame	18 mm
Nombre de segments	8
Type de lame	lame sécable
Autre caractéristique du produit	carter en plastique 1 lame sécable incluse

Accessoires

4179000, 4181000, 4182000, 4303000, 4208000

Référence article	Contenu	EAN-Code
4146000	1	4006885414600

Cutter lame trapèze sécurité Pro Duo avec lame sécable de 18 mm

Découpe sûre du carton, carton ondulé et film plastique



- 2 options de réglage : fonction de sécurité ou verrouillage automatique
- carter métallique robuste avec zone softgrip ergonomique
- convient à toutes les lames sécables du commerce

Compatibilité pour le matériau

Adapté pour Carton ondulé, Carton, Film, Sous-couche, Moquette fine, Film grillagé

Caractéristiques techniques

Hauteur de la lame 18 mm
 Nombre de segments 8
 Type de lame lame sécable
 Autre caractéristique du produit 1 lame sécable à 8 segments incluse

Accessoires

4179000, 4181000, 4182000, 4303000, 4208000

Référence article	Contenu	EAN-Code
4284000	1	4006885428409

Cutter lame trapèze sécurité Pro Duo avec lame sécable de 9 mm

Pour les travaux minutieux de découpe et de bricolage



- 2 options de réglage : fonction de sécurité ou verrouillage automatique
- carter métallique robuste avec zone softgrip ergonomique
- convient à toutes les lames sécables du commerce

Compatibilité pour le matériau

Adapté pour Carton fin, Film, Papier, Matériau de bricolage, Mousse

Caractéristiques techniques

Hauteur de la lame 9 mm
 Nombre de segments 13
 Type de lame lame sécable
 Autre caractéristique du produit 1 lame sécable à 13 segments incluse

Accessoires

4180000, 4302000, 4207000

Référence article	Contenu	EAN-Code
4285000	1	4006885428508

Cutter métallique à lame sécable noire 9 mm « Pro-Sharp »

Pour des coupes précises dans du carton, des films et du papier



- carter métallique robuste en zinc moulé sous pression
- lame sécable noire très tranchante 9 mm de largeur
- changement de lame rapide et sans outil, compatible avec les lames standard

Compatibilité pour le matériau

Adapté pour Film à bulles d'air, Matériau de bricolage, Carton ondulé, Carton fin, Papier, Mousse, Modélisme, Sac poubelle

Caractéristiques techniques

Hauteur de la lame 9 mm
 Nombre de segments 13
 Type de lame lame sécable
 Autre caractéristique du produit 1 lame sécable à 13 segments incluse

Accessoires

4180000, 4302000, 4207000

Référence article	Contenu	EAN-Code
4305000	1	4006885430501

Cutter métallique à lame sécable noire 18 mm « Pro-Sharp »

Pour des coupes précises dans des matériaux durs



- carter métallique robuste en zinc moulé sous pression
- lame sécable noire très tranchante 18 mm de largeur
- changement de lame rapide et sans outil, compatible avec les lames standard

Compatibilité pour le matériau

Adapté pour Sous-couche, Carton, Carton ondulé, Liège, Moquette fine à mailles larges, Film

Caractéristiques techniques

Hauteur de la lame 18 mm
 Nombre de segments 8
 Type de lame lame sécable
 Autre caractéristique du produit 1 lame sécable à 8 segments incluse

Accessoires

4179000, 4181000, 4182000, 4303000, 4208000

Référence article	Contenu	EAN-Code
4306000	1	4006885430600

Couteaux pour matériaux isolants

Couteau pour matériaux isolants professionnel

Pour la coupe de matériaux isolants



- lame d'une longueur de 305 mm en acier inoxydable pour coupes longues en traction avec un guidage précis
- pointe permettant une plongée facile dans le matériau
- manche ergonomique en plastique

Compatibilité pour le matériau

Adapté pour Matériau isolant, Mousse, Polystyrène, Matériau fibreux

Caractéristiques techniques

Longueur de la lame 305 mm
Poignée poignée ergonomique pour un travail confortable

Référence article	Contenu	EAN-Code
4097000	1	4006885409705

Couteau pour matériaux isolants de 270 mm avec poignée en bois

Couteau universel pour tous les matériaux isolants



- lame de 275 mm de long, usinée des deux côtés, à dentures spéciales pour différents matériaux isolants
- tranchant ondulé pour les matériaux tendres, légers et à grand volume
- tranchant en dents de scie pour les matériaux isolants denses et durs

Compatibilité pour le matériau

Adapté pour Matériaux isolants, Mousse, Polystyrène, Matériau fibreux

Caractéristiques techniques

Longueur de la lame 275 mm
Poignée poignée bois
Autre caractéristique du produit lame dentée des deux côtés : tranchant ondulé/en dents de scie

Référence article	Contenu	EAN-Code
4119000	1	4006885411906

Couteau pour matériaux isolants 250 mm avec manche en plastique

Pour découper les matériaux tendres et légers



- lame de 250 mm à denture spéciale
- lame de sécurité arrondie
- idéal pour la coupe sûre de matériaux isolants comme la laine de roche, la mousse dure et le polystyrène

Compatibilité pour le matériau

Adapté pour Matériau isolant, Laine de roche, Mousse dure, Polystyrène

Caractéristiques techniques

Longueur de la lame 250 mm
 Poignée poignée plastique
 Autre caractéristique du produit lame ondulée de 250 mm de long
 lame usinée d'un côté, à denture spéciale
 lame de sécurité arrondie
 lame à denture spéciale

Référence article	Contenu	EAN-Code
4147000	1	4006885414709

Couteaux pour câble

Couteau pour câble avec poignée plastique

Pour dénuder les câbles et les fils



- lame pliable à rainures d'extraction intégrées en 2 diamètres
- lame affûtée avec zone dentée pour couper l'isolant des câbles épais
- affûtage spécial pour extraire l'isolant, sans abîmer l'intérieur du câble

Compatibilité pour le matériau

Adapté pour Câble, Fil

Caractéristiques techniques

Longueur de la lame 85 mm
 Poignée poignée plastique
 Type de lame lame combinée lisse/dentée
 Autre caractéristique du produit lame repliable - avec coupe-câble et coupe-fil
 lame affûtée avec denture sur la moitié de sa longueur

Référence article	Contenu	EAN-Code
4122000	1	4006885412200

Autres outils de coupe

Cutter à lame fixe multiple avec lames crochues

Cutter universel avec lame crochue TiN pour les travaux de coupe difficiles



- carter métallique solide avec lame crochue TiN en boîte pour les travaux de coupe difficiles
- l'extrémité est étudiée pour éviter toute blessure
- molette de serrage pour le changement de lame sans outil

Compatibilité pour le matériau

Adapté pour Plaques de plâtre

Caractéristiques techniques

Épaisseur de la lame 0,65 mm
 Type de lame lame demi-lune à crochet
 Matériau de la lame revêtement titane
 Autre caractéristique du produit à lame fixe
 3 lames crochues TiN incluses

Accessoires

4172000, 4173000, 4174000, 4185000, 4186000, 4313000, 4187000, 4307000, 4188000, 4189000, 4309000, 4314000

Référence article	Contenu	EAN-Code
4149000	1	4006885414907

Coupe-cercles

Pour la découpe de formes circulaires



- pour découper des formes circulaires dans le papier, les films, le cuir, etc.
- fabrication en plastique de haute qualité
- 2 lames de rechange incluses dans le chargeur

Compatibilité pour le matériau

Adapté pour Carton fin, Matériau de bricolage

Caractéristiques techniques

Diamètre 40 - 230 mm
 Épaisseur de la lame 0,5 mm
 Matériaux embase plastique
 Autre caractéristique du produit 2 lames de rechange incluses dans le chargeur

Accessoires

4169000

Référence article	Contenu	EAN-Code
4151000	1	4006885415102

Cutter rotatif

Pour couper le tissu, le cuir et le papier



- la lame de Ø 45 mm coupe le tissu, le papier et le cuir en laissant des bords de coupe nets
- levier et bouton supplémentaire pour un blocage sûr et pour l'escamotage de la lame
- poignée bi-matière ergonomique pour des coupes courbes et longitudinales à guidage confortable

Compatibilité pour le matériau

Adapté pour Papier, Tissu, Carton de bricolage, Cuir

Caractéristiques techniques

Diamètre de la lame 45 mm
Épaisseur de la lame 0,4 mm
Matériaux boîtier en plastique
Autre caractéristique du produit avec lame interchangeable de 45 mm

Accessoires

4129000

Référence article	Contenu	EAN-Code
4152000	1	4006885415201

Couteau de précision

Pour des travaux de coupe très précis



- lame de précision très tranchante et pointue pour les travaux de coupe précis et minutieux
- poignée aluminium légère
- zone softgrip antidérapante pour une prise en main sûre

Compatibilité pour le matériau

Adapté pour Matériau de bricolage, Carton fin, Film

Caractéristiques techniques

Longueur de la lame 48 mm
Épaisseur de la lame 0,6 mm

Accessoires

4196000

Référence article	Contenu	EAN-Code
4195000	1	4006885419506

Étui à couteau

Pour porter le couteau à la ceinture



- convient à de nombreuses tailles de couteaux
- protection contre la perforation par un renfort robuste en plastique
- riveter pour plus de solidité

Caractéristiques techniques

Matériaux nylon
Autre caractéristique du produit cousu et riveté
longueur de poche 120 mm

Référence article	Contenu	EAN-Code
4281000	1	4006885428102

Lames

Lames de rechange pour grattoir

3 lames de rechange



- destinées aux grattoirs (référence 4183000)
- largeur de lame 38 mm

Caractéristiques techniques

Longueur de la lame 38 mm

Accessoire(s) pour

4100000, 4101000

Référence article	Contenu	Longueur de lame	Épaisseur de lame	EAN-Code
4126000	3	38 mm	0,25 mm	4006885412606

Lames sécables Pro 25 mm

Lames de rechange



- lames sécables HCS de qualité professionnelle, épaisseur 0,7 mm, largeur 25 mm
- affûtage des deux côtés, double chanfrein, 7 segments sécables

Caractéristiques techniques

Hauteur de la lame 25 mm

Nombre de segments 7

Type de lame lame sécable

Matériau de la lame HCS

Autre caractéristique du produit double chanfrein

Accessoire(s) pour

4081000

Référence article	Contenu	Nombre de segments	Hauteur de lame	Épaisseur de lame	EAN-Code
4127000	5	7	25 mm	0,7 mm	4006885412705
4312000	10	7	25 mm	0,7 mm	4006885431201

Lame de rechange pour cutter rotatif



Caractéristiques techniques

Diamètre de la lame 45 mm

Autre caractéristique du produit dans une boîte de rangement

Accessoire(s) pour

4152000

Référence article	Contenu	Épaisseur de lame	EAN-Code
4129000	1	0,4 mm	4006885412903

Lames de rechange pour coupe-cercles



Caractéristiques techniques

Hauteur de la lame 22 mm
Autre caractéristique du produit dans une boîte de rangement

Accessoire(s) pour
4151000

Référence article	Contenu	Hauteur de lame	Épaisseur de lame	EAN-Code
4169000	5	22 mm	0,5 mm	4006885416901

Lames droites Pro revêtement titane 0,65x52 mm

Lames de rechange



Caractéristiques techniques

Longueur de la lame 52 mm
Hauteur de la lame 18,7 mm
Type de lame lame trapèze
Matériau de la lame HCS
Propriété de la matière/du revêtement revêtement titane
Autre caractéristique du produit affûtage des deux côtés
inoxydable
dans une boîte de rangement

Accessoire(s) pour

4089000, 4104000, 4106000, 4124000, 4131000, 4132000, 4133000, 4134000, 4135000, 4148000, 4149000, 4150000, 4155000, 4200000

Référence article	Contenu	Longueur de lame	Hauteur de lame	Épaisseur de lame	EAN-Code
4172000	5	52 mm	18,7 mm	0,65 mm	4006885417205

Lames droites Pro revêtement titane 0,65x61 mm

5 Lames de rechange



Caractéristiques techniques

Longueur de la lame 61 mm
Hauteur de la lame 18,7 mm
Type de lame lame trapèze
Matériau de la lame HCS
Propriété de la matière/du revêtement revêtement titane
Autre caractéristique du produit affûtage des deux côtés
inoxydable
dans une boîte de rangement

Accessoire(s) pour

4089000, 4104000, 4106000, 4124000, 4131000, 4132000, 4133000, 4134000, 4135000, 4148000, 4149000, 4150000, 4155000, 4193000, 4197000, 4200000, 4320000, 4325000

Référence article	Contenu	Longueur de lame	Hauteur de lame	Épaisseur de lame	EAN-Code
4173000	5	61 mm	18,7 mm	0,65 mm	4006885417304

Lames crochues TiN en boîte

**Compatibilité pour le matériau**

Adapté pour Plaque de plâtre

Caractéristiques techniques

Longueur de la lame 58 mm
 Hauteur de la lame 18,7 mm
 Type de lame lame demi-lune à crochet
 Propriété de la matière/du revêtement revêtement titane
 Autre caractéristique du produit dans une boîte de rangement

Accessoire(s) pour

4089000, 4104000, 4124000, 4131000, 4132000, 4133000, 4134000, 4148000, 4149000, 4150000, 4155000

Référence article	Contenu	Longueur de lame	Hauteur de lame	Épaisseur de lame	EAN-Code
4174000	5	58 mm	18,7 mm	0,65 mm	4006885417403

Lames crochet sécables

**Caractéristiques techniques**

Hauteur de la lame 18 mm
 Nombre de segments 4
 Type de lame lame à crochet
 Autre caractéristique du produit dans une boîte de rangement

Accessoire(s) pour

4136000, 4138000, 4146000, 4284000, 4306000

Référence article	Contenu	Nombre de segments	Hauteur de lame	Épaisseur de lame	EAN-Code
4179000	5	4	18 mm	0,5 mm	4006885417908

Lames sécables 9 mm

**Caractéristiques techniques**

Hauteur de la lame 9 mm
 Nombre de segments 13
 Type de lame lame sécable
 Autre caractéristique du produit dans une boîte de rangement

Accessoire(s) pour

4137000, 4139000, 4141000, 4285000, 4305000

Référence article	Contenu	Nombre de segments	Hauteur de lame	Épaisseur de lame	EAN-Code
4180000	5	13	9 mm	0,5 mm	4006885418004
4302000	10	13	9 mm	0,5 mm	4006885430204

Lames sécables Pro 18 mm



Caractéristiques techniques

Hauteur de la lame	18 mm
Type de lame	lame sécable
Autre caractéristique du produit	dans une boîte de rangement

Accessoire(s) pour

4136000, 4138000, 4146000, 4284000, 4306000

Référence article	Contenu	Nombre de segments	Hauteur de lame	Épaisseur de lame	EAN-Code
4303000	10	8	18 mm	0,5 mm	4006885430303
4181000	5	8	18 mm	0,5 mm	4006885418103
4182000	5	15	18 mm	0,5 mm	4006885418202

Lames droites 0,5 x 52 mm

Lames de rechange



Caractéristiques techniques

Longueur de la lame	52 mm
Hauteur de la lame	18,7 mm
Type de lame	lame trapèze
Matériau de la lame	HCS
Autre caractéristique du produit	affûtage des deux côtés inoxydable dans une boîte de rangement

Accessoire(s) pour

4008000, 4009000, 4014000, 4089000, 4104000, 4106000, 4124000, 4131000, 4132000, 4133000, 4134000, 4135000, 4148000, 4149000, 4150000, 4155000, 4200000

Référence article	Contenu	Longueur de lame	Hauteur de lame	Épaisseur de lame	EAN-Code
4185000	5	52 mm	18,7 mm	0,5 mm	4006885418509

Lames droites Pro 0,65x52 mm

Lames de rechange



- lames droites Pro épaisseur 0,65 mm, longueur 52 mm
- boîte de rangement incluse

Caractéristiques techniques

Longueur de la lame	52 mm
Hauteur de la lame	18,7 mm
Type de lame	lame trapèze
Matériau de la lame	HCS
Autre caractéristique du produit	inoxydable

Accessoire(s) pour

4089000, 4104000, 4106000, 4124000, 4131000, 4132000, 4133000, 4134000, 4135000, 4148000, 4149000, 4150000, 4155000, 4200000

Référence article	Contenu	Longueur de lame	Hauteur de lame	Épaisseur de lame	EAN-Code
4186000	5	52 mm	18,7 mm	0,65 mm	4006885418608
4313000	10	52 mm	18,7 mm	0,65 mm	4006885431300

Lames droites Pro 0,65x61 mm

Lames de rechange



- lames droites Pro épaisseur 0,65 mm, longueur 61 mm
- boîte de rangement incluse

Caractéristiques techniques

Longueur de la lame	61 mm
Hauteur de la lame	18,7 mm
Type de lame	lame trapèze
Matériau de la lame	HCS
Autre caractéristique du produit	inoxydable

Accessoire(s) pour

4089000, 4104000, 4106000, 4124000, 4131000, 4132000, 4133000, 4134000, 4135000, 4148000, 4149000, 4150000, 4155000, 4193000, 4197000, 4320000, 4325000

Référence article	Contenu	Longueur de lame	Hauteur de lame	Épaisseur de lame	EAN-Code
4307000	10	61 mm	18,7 mm	0,65 mm	4006885430709
4187000	5	61 mm	18,7 mm	0,65 mm	4006885418707

Lames à crochet 0,5x51 mm

Lames de rechange



Caractéristiques techniques

Longueur de la lame	51 mm
Hauteur de la lame	18,7 mm
Type de lame	lame à crochet
Matériau de la lame	acier spécial durci par trempage
Autre caractéristique du produit	affûtage des deux côtés Dans une boîte de rangement

Accessoire(s) pour

4014000, 4089000, 4104000, 4131000, 4132000, 4133000, 4134000, 4148000, 4149000, 4150000, 4155000, 4200000

Référence article	Contenu	Longueur de lame	Hauteur de lame	Épaisseur de lame	EAN-Code
4188000	5	51 mm	18,7 mm	0,5 mm	4006885418806

Lames à crochet Pro 0,65x51 mm

Lames de rechange



Caractéristiques techniques

Longueur de la lame	51 mm
Hauteur de la lame	18,7 mm
Type de lame	lame à crochet
Matériau de la lame	acier spécial durci par trempage
Autre caractéristique du produit	affûtage des deux côtés Dans une boîte de rangement

Accessoire(s) pour

4089000, 4104000, 4131000, 4132000, 4133000, 4134000, 4148000, 4149000, 4150000, 4155000, 4200000

Référence article	Contenu	Longueur de lame	Hauteur de lame	Épaisseur de lame	EAN-Code
4189000	5	51 mm	18,7 mm	0,65 mm	4006885418905

Lames de rechange pour couteau de précision



Caractéristiques techniques

Hauteur de la lame 48 mm
Autre caractéristique du produit dans une boîte de rangement

Accessoire(s) pour
4195000

Référence article	Contenu	Hauteur de lame	Épaisseur de lame	EAN-Code
4196000	5	48 mm	0,6 mm	4006885419605

Lames de scie pour cutter à lame sécable

2 lames de rechange



- pour cutter à lame sécable (réf. 4081000)
- en acier inoxydable
- largeur 25 mm

Compatibilité pour le matériau

Adapté pour Branchage, Bois fins

Caractéristiques techniques

Longueur de la lame 140 mm
Hauteur de la lame 25 mm
Type de lame lame dentée

Accessoire(s) pour
4081000

Référence article	Contenu	Longueur de lame	Hauteur de lame	EAN-Code
4203000	2	140 mm	25 mm	4006885420304

Lames sécables noires Pro-Sharp 9 mm

5 lames de rechange



- 5 lames sécables noires très tranchantes, largeur 9 mm à 13 segments sécables
- jusqu'à 30 % plus coupantes que les lames normales selon le certificat VPA
- pour tous les cutters à lames sécables de 9 mm du commerce

Compatibilité pour le matériau

Adapté pour Film à bulles d'air, Matériau de bricolage, Carton ondulé, Carton fin, Papier, Mousse

Caractéristiques techniques

Hauteur de la lame 9 mm
 Nombre de segments 13
 Type de lame lame sécable
 Autre caractéristique du produit version : noire dans une boîte de rangement

Accessoire(s) pour

4137000, 4139000, 4141000, 4285000, 4305000

Référence article	Contenu	Nombre de segments	Hauteur de lame	Épaisseur de lame	EAN-Code
4207000	5	13	9 mm	0,4 mm	4006885420700

Lames sécables noires Pro-Sharp 18 mm

5 lames de rechange



- 5 lames sécables noires très tranchantes, largeur 18 mm à 8 segments sécables
- 40 % plus coupantes que les lames normales selon le certificat VPA
- pour tous les cutters à lames sécables de 18 mm du commerce

Compatibilité pour le matériau

Adapté pour Sous-couche, Carton, Carton ondulé, Liège, Moquette fine à mailles larges, Film

Caractéristiques techniques

Hauteur de la lame 18 mm
 Nombre de segments 8
 Type de lame lame sécable
 Autre caractéristique du produit version : noire dans une boîte de rangement

Accessoire(s) pour

4136000, 4138000, 4146000, 4284000, 4306000

Référence article	Contenu	Nombre de segments	Hauteur de lame	Épaisseur de lame	EAN-Code
4208000	5	8	18 mm	0,5 mm	4006885420809

Lames droites Pro 0,65x61 mm

100 lames de rechange



- 100 lames droites Pro épaisseur 0,65 mm, longueur 61 mm
- distributeur pratique inclus

Caractéristiques techniques

Longueur de la lame	61 mm
Hauteur de la lame	18,7 mm
Type de lame	lame trapèze
Matériau de la lame	HCS
Autre caractéristique du produit	inoxydable dans un distributeur pratique

Accessoire(s) pour

4089000, 4104000, 4106000, 4124000, 4131000, 4132000, 4133000, 4134000, 4135000, 4148000, 4149000, 4150000, 4155000, 4193000, 4197000, 4320000

Référence article	Contenu	Longueur de lame	Hauteur de lame	Épaisseur de lame	EAN-Code
4309000	100	61 mm	18,7 mm	0,65 mm	4006885430907

Lames de rechange pour araseur de chant

Pour un contour propre et net des baguettes



- 3 lames de rechange pour araseur de chant (réf. 4300000)
- lame interchangeable pour une réutilisation longue durée

Caractéristiques techniques

Longueur de la lame	20 mm
Hauteur de la lame	30 mm

Accessoire(s) pour

4300000

Référence article	Contenu	Longueur de lame	Hauteur de lame	Épaisseur de lame	EAN-Code
4310000	3	20 mm	30 mm	1 mm	4006885431003

Lames droites Pro 0,65x52 mm

100 lames de rechange



- 100 lames droites Pro épaisseur 0,65 mm, longueur 52 mm
- distributeur pratique inclus

Caractéristiques techniques

Longueur de la lame	52 mm
Hauteur de la lame	18,7 mm
Type de lame	lame trapèze
Matériau de la lame	HCS
Autre caractéristique du produit	inoxydable dans un distributeur pratique

Accessoire(s) pour

4089000, 4104000, 4106000, 4124000, 4131000, 4132000, 4133000, 4134000, 4135000, 4148000, 4149000, 4150000, 4155000, 4200000

Référence article	Contenu	Longueur de lame	Hauteur de lame	Épaisseur de lame	EAN-Code
4314000	100	52 mm	18,7 mm	0,65 mm	4006885431409

Couteaux loisir

Multitool

Outil pliable 13 en 1



- 13 outils pliables, ensemble compact et pratique, idéal pour les loisirs, le bricolage, le camping et les voyages
- pince à bec, pince universelle, pince coupante, lame de couteau, coupe-fil, tournevis Phillips, scie, lime deux faces (bois + métal), tournevis plat, ouvre-bouteille, ouvre-boîte, lame à crochet
- fabrication en métal de haute qualité avec fonction de blocage et de déblocage pour un maniement sûr

Compatibilité pour le matériau

Adapté pour Bois, Métal, Corde, Cordon, Conserve

Contenu de l'emballage

1 multitool
1 étui nylon avec boucle pour ceinture

Référence article	Contenu	EAN-Code
4080000	1	4006885408005

Couteau d'extérieur à lame lisse et étui

Couteau pour les loisirs, le bricolage et le camping



- lame fixe et lisse de 95 mm en acier inoxydable
- étui de protection en plastique à fixer à la ceinture
- poignée ergonomique softgrip

Compatibilité pour le matériau

Adapté pour Bois, Branchage, Corde, Cordon

Caractéristiques techniques

Type de lame lame lisse

Contenu de l'emballage

1 couteau d'extérieur à lame lisse
1 étui de protection

Référence article	Contenu	EAN-Code
4085000	1	4006885408500

Couteau d'extérieur à lame dentée et étui

Couteau pour les loisirs, le bricolage et le camping



- lame fixe dentée de 95 mm en acier inoxydable
- étui de protection en plastique à fixer à la ceinture
- poignée ergonomique softgrip

Compatibilité pour le matériau

Adapté pour Bois, Branchage, Corde, Cordon

Caractéristiques techniques

Type de lame lame dentée

Contenu de l'emballage

1 couteau d'extérieur à lame dentée
1 étui de protection

Référence article	Contenu	EAN-Code
4086000	1	4006885408609

Couteau de poche loisir à lame trapèze pliable

Cutter pliable pour les loisirs et le camping



- carter métallique pliable avec coques-poignées en aluminium et lame trapèze
- changement de lame sans outil, compatible avec les lames trapèzes, les lames crochets et les lames crochues du commerce
- bouton de sécurité pour replier et déverrouiller pour une utilisation à deux mains comme exigé par la loi sur les armes

Compatibilité pour le matériau

Adapté pour Branchage, Cordon, Corde

Caractéristiques techniques

Poignée poignées-coques en aluminium

Accessoires

4172000, 4173000, 4174000, 4185000, 4186000, 4313000, 4187000, 4307000, 4188000, 4189000, 4309000, 4314000

Référence article	Contenu	EAN-Code
4104000	1	4006885410404

Couteau de poche loisir à lame lisse pliable

Couteau de poche polyvalent pour les loisirs et le camping



- lame 70 mm à tranchant lisse
- carter métallique ergonomique avec coques-poignées en aluminium
- le maniement des deux mains exigé par la loi sur les armes est assuré par l'onglet de la lame

Compatibilité pour le matériau

Adapté pour Bois, Branchage, Corde, Cordon

Caractéristiques techniques

Poignée poignées-coques en aluminium

Type de lame lame lisse

Référence article	Contenu	EAN-Code
4288000	1	4006885428805

Couteau de poche loisir à lame dentée pliable

Couteau de poche polyvalent pour les loisirs et le camping



- lame de 75 mm à tranchant denté
- carter métallique ergonomique avec coques-poignées en aluminium
- le maniement des deux mains exigé par la loi sur les armes est assuré par l'encoche de la lame

Compatibilité pour le matériau

Adapté pour Bois, Branchage, Corde, Cordon

Caractéristiques techniques

Poignée poignées-coques en aluminium

Type de lame lame combinée lisse/dentée

Référence article	Contenu	EAN-Code
4289000	1	4006885428904

Cisaille à tôle

Pour la coupe de profilés métalliques



- microdenture pour un résultat de coupe précis et une amorce de coupe propre sur les tôles lisses
- effet de levier optimal pour un travail sans effort pour les coupes droites et courbes
- poignée bi-matière ergonomique antidérapante et mécanisme de fermeture utilisable à une main

Compatibilité pour le matériau

Adapté pour Tôle max. 1,2 mm, Tôle inox max. 0,7 mm

Référence article	Contenu	EAN-Code
4027000	1	4006885402706

Paire de ciseaux ménagers

Pour couper les matériaux fins



- tranchants inoxydables pour couper le papier, les tissus et autres matériaux fins
- zones de poignées ergonomiques bi-matière pour un travail confortable
- connexion permanente des arêtes de coupe pour la durabilité et la sécurité de la manipulation

Compatibilité pour le matériau

Adapté pour Papier, Tissu, Film fin, Carton fin

Caractéristiques techniques

Longueur de la lame 130 mm
 Poignée la poignée de la cisaille est en plastique bi-matière antidérapant

Référence article	Contenu	EAN-Code
4117000	1	4006885411708

Paire de ciseaux universels pour la maison

Ciseaux à fonctions additionnelles utiles



- géométrie de coupe performante pour des coupes nettes et précises du papier, du carton et des films
- zones de poignées ergonomiques bi-matière pour un travail confortable
- lames additionnelles pour ouvrir les bouteilles, décapsuler et visser des vis

Compatibilité pour le matériau

Adapté pour Papier, Tissu, Film fin, Carton fin

Caractéristiques techniques

Longueur de la lame 70 mm
 Poignée avec poignées ergonomiques
 Autre caractéristique du produit avec poignées ergonomiques avec géométrie spéciale des tranchants

Référence article	Contenu	EAN-Code
4164000	1	4006885416406

Grattoir métal de professionnel

Pour un nettoyage professionnel des surfaces lisses



- boîtier en plastique renforcé avec du métal avec zone softgrip ergonomique
- guide-lame robuste en métal
- changement de la lame sans outil, compatible avec toutes les lames de grattoir 38 mm du commerce

Compatibilité pour le matériau

Adapté pour Saletés, Résidus de peinture ou de vernis, Résidus de colle

Caractéristiques techniques

Largeur utile 38 mm

Accessoires

4126000

Référence article	Contenu	EAN-Code
4100000	1	4006885410008

Grattoir plastique bi-matière

Pour le nettoyage des surfaces lisses



- carter en plastique avec softgrip ergonomique
- poussoir en plastique
- changement de la lame sans outil, compatible avec toutes les lames de grattoir 38 mm du commerce

Compatibilité pour le matériau

Adapté pour Saletés, Résidus de peinture ou de vernis, Résidus de colle

Caractéristiques techniques

Largeur utile 38 mm

Accessoires

4126000

Référence article	Contenu	EAN-Code
4101000	1	4006885410107

Coupe verre standard

Pour couper les verres d'une épaisseur de 3 à 5 mm



- roulette performante en CT pour les épaisseurs de verre de 3 à 5 mm
- manche en bois vernis de haute qualité pour le guidage du coupe-verre
- roulette interchangeable pour une réutilisation durable, avec 6 roulettes de rechange

Compatibilité pour le matériau

Adapté pour Verre 3 à 5 mm

Caractéristiques techniques

Poignée manche bois
Autre caractéristique du produit roulette de coupe en CT

Contenu de l'emballage

1 coupe verre standard
6 roues de coupe CT

Référence article	Contenu	EAN-Code
4108000	1	4006885410800

Coupe-verre et coupe-carrelage professionnel

Pour découper le verre, le carrelage et la céramique de 3 à 8 mm



- roulette performante en CT pour les épaisseurs de verre de 3 à 8 mm
- manche en bois vernis de haute qualité pour le guidage du coupe-verre
- roulette interchangeable pour une réutilisation durable, avec 6 roulettes de rechange

Compatibilité pour le matériau

Adapté pour Verre 3 à 8 mm, Céramique, Carrelage

Caractéristiques techniques

Poignée manche bois

Référence article	Contenu	EAN-Code
4109000	1	4006885410909

Grattoir plastique

Pour le nettoyage des surfaces lisses



- lame en acier de 61 mm de large pour un raclage efficace des surfaces lisses
- idéale pour enlever les restes de peinture, de vernis et d'autocollants
- changement de lame sans outil

Compatibilité pour le matériau

Adapté pour Laque, Résidus de peinture, Autocollants

Caractéristiques techniques

Largeur utile 61 mm
Épaisseur de la lame 0,65 mm
Matériaux boîtier en plastique

Accessoires

4173000, 4187000, 4307000, 4309000

Référence article	Contenu	EAN-Code
4193000	1	4006885419308

Lame multi-usages megaCut S

Lame universelle pour les matériaux épais



- lame en acier inoxydable, coupante comme un rasoir, affûtée des deux côtés, pour la découpe de presque tous les matériaux
- poignée ergonomique avec revêtement élastique antidérapant pour une manipulation sûre et contrôlée
- verrouillage intégré et protection de contact grâce à un ergot de sécurité à l'avant du support de lame pour une sécurité maximale

Compatibilité pour le matériau

Adapté pour Tuyau, Ceinture, Moquette, Cordon

Caractéristiques techniques

Longueur de la lame 61 mm
 Poignée poignée ergonomique avec revêtement antidérapant
 Épaisseur de la lame 0,65 mm
 Type de lame lame trapèze
 Matériau de la lame acier inoxydable
 Autre caractéristique du produit lame coupante comme un rasoir, affûtée des deux côtés

Contenu de l'emballage

1 lame multi-usages megacut S
 1 Profi-Trapezklinge 61 x 0,65 mm

Accessoires

4173000, 4187000, 4307000, 4309000

Référence article	Contenu	EAN-Code
4197000	1	4006885419704

Grattoir avec lames en plastique

Pour le nettoyage des surfaces délicates



- 2 lames en plastique pour les surfaces particulièrement délicates en 2 duretés différentes : moyenne et dure
- boîtier en plastique avec chargeur pour lames de rechange
- 2 lames de rechange incluses

Compatibilité pour le matériau

Adapté pour Laque auto, Surface en bois

Référence article	Contenu	EAN-Code
4287000	1	4006885428706

Araseur de chant

Pour un contour propre et net des baguettes



- carter en plastique robuste à lame intégrée pour la coupe exacte et à fleur des baguettes sur chants
- poignée angulaire ergonomique pour un guidage confortable
- lame interchangeable pour une réutilisation longue durée

Compatibilité pour le matériau

Adapté pour Baguettes

Caractéristiques techniques

Poignée poignée plastique

Accessoires

4310000

Référence article	Contenu	EAN-Code
4300000	1	4006885430006

Kit de coupe universel, 3 pièces

Pour les travaux de découpe pour la maison, les loisirs et le jardin



- Kit de 3 pièces, avec megaCut S, cutter à lame trapèze et lames de rechange pour de multiples utilisations domestiques et de loisirs
- megaCut S avec verrouillage intégré et protection des contacts à l'avant du porte-lame, pour la coupe sécurisée de matériaux durs
- Cutter lame trapèze avec lame rétractable destiné aux travaux de découpe au quotidien à la maison, au bureau ou pendant les loisirs

Caractéristiques techniques

Longueur de la lame 61 mm
 Épaisseur de la lame 0,65 mm
 Type de lame lame trapèze
 Matériau de la lame acier inoxydable

Contenu de l'emballage

1 megaCut S
 1 cutter à lame trapèze
 Lames trapèze Pro 0,65 x 61 mm

Accessoires

4173000, 4187000, 4307000

Référence article	Contenu	EAN-Code
4325000	1	4006885432505

Ponceuses manuelles

Lot de ponçage à main 41 pièces

Lot pratique destiné au ponçage fin et régulier



- cale à poncer de forme ergonomique
- dispositif de serrage simple
- papier abrasif corindon de grande qualité (10 feuilles de chaque grain 60 / 80 / 120 / 180)

Contenu de l'emballage

1 cale à poncer 160 x 85 x 45 mm
40 patins abrasifs 93 x 230 mm (10 pièces de chaque grain 60, 80, 120, 180)

Accessoires

2049000, 8410000, 2048000, 2052000, 2053000, 2054000, 5625000

Référence article	Contenu	Nombre de pièces	EAN-Code
2877000	1	41 pcs	4006885287709

Cale à poncer



- cale à poncer de forme ergonomique
- dispositif de serrage simple
- pour patins abrasifs 93 x 230 mm

Caractéristiques techniques

Dimensions du produit (l x p x h) 85 x 160 x 45 mm
Empreinte des disques abrasifs et outils de polissage Fermeture par serrage

Accessoires

2049000, 8410000, 2048000, 2052000, 2053000, 2054000, 5625000

Référence article	Contenu	Largeur du produit	Longueur (profondeur) du produit	Hauteur du produit	EAN-Code
2891000	1	85 mm	160 mm	45 mm	4006885289109

Lot de ponçage à main 4 pièces avec avec revêtement auto-agrippant



Compatibilité pour le matériau

Adapté pour Bois, Tôle, Plastique

Caractéristiques techniques

Autre caractéristique du produit cale à poncer avec revêtement auto-agrippant des deux côtés double face avec un côté dur pour le ponçage des surfaces et un côté doux pour le ponçage des contours

Contenu de l'emballage

1 cale à poncer 125 x 70 x 35 mm
3 patins abrasifs auto-agrippants 70 x 210 mm ; grain 60, 80, 120

Accessoires

2960000, 2961000, 2962000

Référence article	Contenu	Nombre de pièces	EAN-Code
2892000	1	4 pcs	4006885289208

Cale de ponçage à main



- Cale de ponçage à main en liège anti-dérapant
- idéale pour travailler avec du papier abrasif de dimensions variées
- pour le ponçage simple d'arêtes et de surfaces

Caractéristiques techniques

Dimensions du produit (l x p x h) 67 x 123 x 35 mm
Matériaux liège

Référence article	Contenu	Largeur du produit	Longueur (profondeur) du produit	Hauteur du produit	EAN-Code
2896000	1	67 mm	123 mm	35 mm	4006885289604

Cale de ponçage à main



Caractéristiques techniques

Dimensions du produit (l x p x h) 70 x 130 x 32 mm
Matériaux plastique
Autre caractéristique du produit version très robuste



Référence article	Contenu	Largeur du produit	Longueur (profondeur) du produit	Hauteur du produit	EAN-Code
2897000	1	70 mm	130 mm	32 mm	4006885289703

Lot de ponçage à main 51 pièces



- lot bon marché pour des travaux de ponçage occasionnels
- Papier abrasif Flint pour le ponçage à sec de surfaces (10 feuilles par grain 40 / 60 / 80 / 100 / 120)

Contenu de l'emballage

1 cale de ponçage à main, plastique 130 x 70 mm
50 patins abrasifs 93 x 230 mm (10 pièces de chaque grain 40 / 60 / 80 / 120 / 180)

Référence article	Contenu	Nombre de pièces	EAN-Code
2898000	1	51 pcs	4006885289802

Manche télescopique

Accessoire pour la ponceuse à disque



- incl. réducteur pour une utilisation avec les rouleaux à peinture, compatible avec la ponceuse à disque wolcraft (4052000)
- pour les travaux loin de la poussière ou les travaux de ponçage en hauteur sur les plafonds et les pentes
- extensible de 1,2 à 2 m

Caractéristiques techniques

Hauteurs de travail 1,2 - 2 m

Accessoire(s) pour

4052000

Référence article	Contenu	EAN-Code
4012000	1	4006885401204

Kit ponceuse rotative pour plaque de plâtre

Pour le ponçage efficace des surfaces de plaques de plâtre



- textile auto-agrippant pour un remplacement rapide des patins auto-agrippants à mailles abrasives
- le plateau de ponçage rond Ø 225 mm est stable sur la surface pour une progression rapide du ponçage
- utilisable avec le manche télescopique pour travailler à distance de la poussière

Caractéristiques techniques

Diamètre du produit 225 mm

Empreinte des disques abrasifs et outils de polissage avec revêtement auto-agrippant

Contenu de l'emballage

- 1 plateau de ponçage
- 1 patin auto-agrippant à mailles abrasives grain 120
- 1 adaptateur pour le manche télescopique

Accessoires

2287000, 2288000, 5617000, 4012000

Référence article	Contenu	Nombre de pièces	Diamètre du produit	EAN-Code
4052000	1	3 pcs	225 mm	4006885405202

Manche télescopique pour cale à poncer

Accessoires pour la cale à poncer



- incl. réducteur pour une utilisation avec les rouleaux à peinture, compatible avec la cale à poncer wolcraft (4056000)
- pour un travail loin de la poussière ou les travaux au-dessus de la tête sur les plafonds et les surfaces obliques
- extensible de 1,2 à 2 m

Caractéristiques techniques

Hauteurs de travail 1,2 - 2 m

Contenu de l'emballage

1 manche télescopique pour cale à poncer
1 étai

Accessoire(s) pour

4056000

Référence article	Contenu	EAN-Code
4058000	1	4006885405806

Ponceuse d'angle



Caractéristiques techniques

Dimension des angles 95 mm
Poignée poignée bi-matière
Empreinte des disques abrasifs et outils de polissage avec revêtement auto-agrippant
Propriété de la matière/du revêtement plastique

Accessoires

5885000, 5886000



Référence article	Contenu	Dimension de l'angle	EAN-Code
5884000	1	95 mm	4006885588400

Ponceuse universelle



Caractéristiques techniques

Dimensions du produit (l x p x h) 93 x 185 x 60 mm
Poignée poignée bi-matière
Empreinte des disques abrasifs et outils de polissage Fermeture par serrage
Matériaux plastique

Référence article	Contenu	Largeur du produit	Longueur (profondeur) du produit	Hauteur du produit	EAN-Code
5890000	1	93 mm	185 mm	60 mm	4006885589001

Ponceuse de surface



Caractéristiques techniques

Diamètre du produit	125 mm
Poignée	poignée bi-matière
Empreinte des disques abrasifs et outils de polissage	avec revêtement auto-agrippant
Matériaux	plastique

Accessoires


2208000, 2224000, 2249000, 3169000, 5866000, 5867000, 5876000, 5877000, 8464000



Référence article	Contenu	Diamètre du produit	EAN-Code
5894000	1	125 mm	4006885589407

Éponges et blocs mousse abrasifs

Bloc mousse abrasif contour



Compatibilité pour le matériau

Adapté pour Bois, Peinture/Vernis, Plastique, Carrosserie, Tôle

Caractéristiques techniques

Dimensions du produit (l x p x h)	90 x 100 x 25 mm
Matériau de l'abrasif	carbure de silicium
Autre caractéristique du produit	résistant à l'eau très flexible

Référence article	Contenu	Grain	Largeur du produit	Longueur (profondeur) du produit	Hauteur du produit	EAN-Code
2778000	1	60	90 mm	100 mm	25 mm	4006885277809
2779000	1	120	90 mm	100 mm	25 mm	4006885277908

Bloc mousse abrasif



Compatibilité pour le matériau

Adapté pour Bois, Peinture/Vernis, Plastique, Carrosserie, Tôle

Caractéristiques techniques

Dimensions du produit (l x p x h)	67 x 97 x 25 mm
Matériau de l'abrasif	carbure de silicium
Autre caractéristique du produit	résistant à l'eau très flexible

Référence article	Contenu	Grain	Largeur du produit	Longueur (profondeur) du produit	Hauteur du produit	EAN-Code
2894000	1	40, 80	67 mm	97 mm	25 mm	4006885289406
2899000	1	80, 120	67 mm	97 mm	25 mm	4006885289901
8788000	1	80, 120	67 mm	97 mm	25 mm	4006885878808

Jeu d'éponges abrasives, 3 pcs



Compatibilité pour le matériau


Adapté pour Bois, Peinture/Vernis, Plastique, Tôle, Carrosserie

Caractéristiques techniques

Dimensions du produit (l x p x h) 100 x 125 x 10 mm

Référence article	Contenu	Nombre de pièces	Grain	Largeur du produit	Longueur (profondeur) du produit	Hauteur du produit	EAN-Code
2895000	1	3 pcs	60, 120, 180	100 mm	125 mm	10 mm	4006885289505

Éponge abrasive



Compatibilité pour le matériau

Adapté pour Bois, Peinture/Vernis, Tôle

Caractéristiques techniques

Dimensions du produit (l x p x h) 100 x 125 x 10 mm

Référence article	Contenu	Grain	Largeur du produit	Longueur (profondeur) du produit	Hauteur du produit	EAN-Code
8789000	1	60	100 mm	125 mm	10 mm	4006885878907
8790000	1	120	100 mm	125 mm	10 mm	4006885879003

Tampons abrasifs

Patins fibre abrasifs



Compatibilité pour le matériau

Adapté pour Bois, Métal, Tôle, Carrosserie

Caractéristiques techniques

Dimensions du produit (l x p x h) 150 x 230 x 10 mm

Autre caractéristique du produit un tampon de polissage innovant et très efficace



Référence article	Contenu	Grain	Version	Largeur du produit	Longueur (profondeur) du produit	Hauteur du produit	EAN-Code
5898000	2	280	grossier	150 mm	230 mm	10 mm	4006885589803
5899000	2	360	moyen	150 mm	230 mm	10 mm	4006885589902
5900000	2	800	fin	150 mm	230 mm	10 mm	4006885590007

Feuilles abrasives

Peinture et vernis

Feuille de papier abrasif pour peinture/vernis

Répond aux hautes exigences



Compatibilité pour le matériau

Adapté pour Métal, Plastique, Carrosserie, Peinture/Vernis

Caractéristiques techniques

Dimensions du produit (l x p x h) 230 x 280 x 1 mm

Autre caractéristique du produit spécial revêtement sur la surface du papier

Référence article	Contenu	Grain	Largeur du produit	Longueur (profondeur) du produit	Hauteur du produit	Type d'emballage	EAN-Code
6010000	1	40	230 mm	280 mm	1 mm	vrac	4006885601000
6011000	1	60	230 mm	280 mm	1 mm	vrac	4006885601109
6012000	1	80	230 mm	280 mm	1 mm	vrac	4006885601208
6013000	1	100	230 mm	280 mm	1 mm	vrac	4006885601307
6014000	1	120	230 mm	280 mm	1 mm	vrac	4006885601406
6015000	1	180	230 mm	280 mm	1 mm	vrac	4006885601505
6016000	1	240	230 mm	280 mm	1 mm	vrac	4006885601604
6017000	1	320	230 mm	280 mm	1 mm	vrac	4006885601703
6018000	1	400	230 mm	280 mm	1 mm	vrac	4006885601802

Feuilles abrasives

Universel

Feuille de papier abrasif « Super » pour bois/métal



Compatibilité pour le matériau

Adapté pour Bois, Métal, Laque, Plastique

Caractéristiques techniques


Dimensions du produit (l x p x h) 230 x 280 x 1 mm

Référence article	Contenu	Grain	Largeur du produit	Longueur (profondeur) du produit	Hauteur du produit	Type d'emballage	EAN-Code
2840000	1	40	230 mm	280 mm	1 mm	vrac	4006885284005
2841000	1	60	230 mm	280 mm	1 mm	vrac	4006885284104
2842000	1	80	230 mm	280 mm	1 mm	vrac	4006885284203
2843000	1	100	230 mm	280 mm	1 mm	vrac	4006885284302

Ponçage et polissage manuels

Référence article	Contenu	Grain	Largeur du produit	Longueur (profondeur) du produit	Hauteur du produit	Type d'emballage	EAN-Code
2844000	1	120	230 mm	280 mm	1 mm	vrac	4006885284401
2846000	1	180	230 mm	280 mm	1 mm	vrac	4006885284609
2848000	1	240	230 mm	280 mm	1 mm	vrac	4006885284807
2845000	1	320	230 mm	280 mm	1 mm	vrac	4006885284500
2849000	1	400	230 mm	280 mm	1 mm	vrac	4006885284906

Feuille abrasive en toile émeri pour bois/métal



Compatibilité pour le matériau


Adapté pour Bois, Métal, Tôle, Métaux non ferreux, Plastique

Caractéristiques techniques

Dimensions du produit (l x p x h) 230 x 280 x 1 mm

Référence article	Contenu	Grain	Largeur du produit	Longueur (profondeur) du produit	Hauteur du produit	Type d'emballage	EAN-Code
2860000	1	40	230 mm	280 mm	1 mm	vrac	4006885286009
2861000	1	60	230 mm	280 mm	1 mm	vrac	4006885286108
2862000	1	80	230 mm	280 mm	1 mm	vrac	4006885286207
2863000	1	100	230 mm	280 mm	1 mm	vrac	4006885286306
2864000	1	120	230 mm	280 mm	1 mm	vrac	4006885286405
2866000	1	180	230 mm	280 mm	1 mm	vrac	4006885286603
2868000	1	240	230 mm	280 mm	1 mm	vrac	4006885286801
2867000	1	320	230 mm	280 mm	1 mm	vrac	4006885286702
2869000	1	400	230 mm	280 mm	1 mm	vrac	4006885286900

Jeu de feuilles de papier abrasif « Super » pour bois/métal



Compatibilité pour le matériau

Adapté pour Bois, Métal, Laque, Plastique

Caractéristiques techniques

Dimensions du produit (l x p x h) 230 x 280 x 1 mm

Référence article	Contenu	Nombre de pièces	Grain	Largeur du produit	Longueur (profondeur) du produit	Hauteur du produit	Type d'emballage	EAN-Code
3141000	1	16 pcs	40, 80, 120, 240	230 mm	280 mm	1 mm	film rétracté	4006885314108

Feuilles abrasives

Bois

Feuille de papier abrasif « Standard » pour bois



Compatibilité pour le matériau

Adapté pour Bois

Caractéristiques techniques

Dimensions du produit (l x p x h) 230 x 280 x 1 mm

Référence article	Contenu	Grain	Largeur du produit	Longueur (profondeur) du produit	Hauteur du produit	Type d'emballage	EAN-Code
2850000	1	40	230 mm	280 mm	1 mm	vrac	4006885285002
2851000	1	60	230 mm	280 mm	1 mm	vrac	4006885285101
2852000	1	80	230 mm	280 mm	1 mm	vrac	4006885285200
2853000	1	100	230 mm	280 mm	1 mm	vrac	4006885285309
2854000	1	120	230 mm	280 mm	1 mm	vrac	4006885285408
2856000	1	180	230 mm	280 mm	1 mm	vrac	4006885285606
2858000	1	240	230 mm	280 mm	1 mm	vrac	4006885285804

Patins abrasifs auto-agrippants pour bois/métal, 125 x 70 mm



Compatibilité pour le matériau

Adapté pour Bois, Tôle, Plastique

Caractéristiques techniques

Dimensions du produit (l x p x h) 70 x 125 x 1 mm

Empreinte des disques abrasifs et outils de polissage avec revêtement auto-agrippant

Matériau de l'abrasif corindon

Accessoire(s) pour


2892000

Référence article	Contenu	Grain	Largeur du produit	Longueur (profondeur) du produit	Hauteur du produit	Type d'emballage	EAN-Code
2960000	5	60	70 mm	125 mm	1 mm	emballage SB avec euro-perforation	4006885296008
2961000	5	80	70 mm	125 mm	1 mm	emballage SB avec euro-perforation	4006885296107
2962000	5	120	70 mm	125 mm	1 mm	emballage SB avec euro-perforation	4006885296206

Feuilles abrasives

Métal

Feuille de papier abrasif pour métal/laque, ponçage humide/sec



Compatibilité pour le matériau

Adapté pour

Métal, Acier inoxydable (INOX), Tôle, Carrosserie, Plastique, Laque, Vernis

Caractéristiques techniques

Dimensions du produit (l x p x h)

230 x 280 x 1 mm

Autre caractéristique du produit

résistant à l'eau

Référence article	Contenu	Grain	Largeur du produit	Longueur (profondeur) du produit	Hauteur du produit	Type d'emballage	EAN-Code
2875000	1	80	230 mm	280 mm	1 mm	vrac	4006885287501
2879000	1	100	230 mm	280 mm	1 mm	vrac	4006885287907
2870000	1	120	230 mm	280 mm	1 mm	vrac	4006885287006
2871000	1	180	230 mm	280 mm	1 mm	vrac	4006885287105
2872000	1	280	230 mm	280 mm	1 mm	vrac	4006885287204
3119000	1	280, 400, 600, 1000	230 mm	280 mm	1 mm	emballage SB avec euro-perforation	4006885311909
2873000	1	320	230 mm	280 mm	1 mm	vrac	4006885287303
2874000	1	400	230 mm	280 mm	1 mm	vrac	4006885287402
2876000	1	600	230 mm	280 mm	1 mm	vrac	4006885287600
2878000	1	1000	230 mm	280 mm	1 mm	vrac	4006885287808

Patins abrasifs pour ponceuses Delta

Jeu de disques abrasifs auto-agrippants pour bois/métal



Compatibilité pour le matériau

Adapté pour

Bois, Métal, Plastique, Peinture

Caractéristiques techniques

Dimensions du produit (l x p x h)

95 x 95 x 1 mm

Liant

lié avec de la résine artificielle

Dimension des angles

95 mm

Empreinte des disques abrasifs et outils de polissage

avec revêtement auto-agrippant

Matériau de l'abrasif

corindon

Matériau du support de l'abrasif

toile renforcée

Accessoire(s) pour

5884000

Référence article	Contenu	Nombre de pièces	Grain	Largeur du produit	Longueur (profondeur) du produit	Hauteur du produit	EAN-Code
5885000	1	5 pcs	40, 60	95 mm	95 mm	1 mm	4006885588509
5886000	1	5 pcs	80, 120	95 mm	95 mm	1 mm	4006885588608

Disques abrasifs

Jeu de disques abrasifs auto-agrippants pour bois/métal



Compatibilité pour le matériau

Adapté pour Bois, Métal, Plastique, Peinture

Caractéristiques techniques

Diamètre utile 125 mm
 Liant lié avec de la résine artificielle
 Empreinte des disques abrasifs et outils de polissage avec revêtement auto-agrippant
 Matériau de l'abrasif corindon
 Matériau du support de l'abrasif toile renforcée

Accessoire(s) pour

5894000

Référence article	Contenu	Nombre de pièces	Diamètre utile	Grain	EAN-Code
5866000	1	5 pcs	125 mm	40, 60	4006885586611
5867000	1	5 pcs	125 mm	80, 120	4006885586703

Rouleaux de papier abrasif

Rouleau de papier abrasif auto-agrippant pour bois/métal, 4 m x 115 mm



Compatibilité pour le matériau

Adapté pour Bois, Métal

Caractéristiques techniques

Largeur de la bande abrasive 115 mm
 Longueur de la bande abrasive 4 m
 Empreinte des disques abrasifs et outils de polissage avec revêtement auto-agrippant
 Matériau de l'abrasif corindon

Référence article	Contenu	Grain	EAN-Code
1739000	1	60	4006885173903
1740000	1	80	4006885174009
1741000	1	120	4006885174108
1742000	1	180	4006885174207

Rouleau de papier abrasif pour bois/métal, 5 m x 115 mm



Caractéristiques techniques

Largeur de la bande abrasive	115 mm
Longueur de la bande abrasive	5 m
Matériau de l'abrasif	corindon

Référence article	Contenu	Grain	EAN-Code
1770000	1	40	4006885177000
1771000	1	60	4006885177109
1772000	1	80	4006885177208
1773000	1	100	4006885177307
1774000	1	120	4006885177406
1775000	1	180	4006885177505
1776000	1	240	4006885177604

Rouleau de papier abrasif pour bois/métal, 5 m x 93 mm



Caractéristiques techniques

Largeur de la bande abrasive	93 mm
Longueur de la bande abrasive	5 m
Matériau de l'abrasif	corindon

Référence article	Contenu	Grain	EAN-Code
3170000	1	40	4006885317000
3171000	1	60	4006885317109
3172000	1	80	4006885317208
3173000	1	100	4006885317307
3174000	1	120	4006885317406
3175000	1	180	4006885317505
3176000	1	240	4006885317604

Rouleau de papier abrasif auto-agrippant pour bois/métal, 4 m x 93 mm



Compatibilité pour le matériau

Adapté pour Bois, Métal

Caractéristiques techniques

Largeur de la bande abrasive	93 mm
Longueur de la bande abrasive	4 m
Empreinte des disques abrasifs et outils de polissage	avec revêtement auto-agrippant
Matériau de l'abrasif	corindon

Référence article	Contenu	Grain	EAN-Code
5810000	1	60	4006885581005
5811000	1	80	4006885581104
5812000	1	120	4006885581203
5813000	1	180	4006885581302

Rouleau de papier abrasif pour métal/laque, grain, 3 m x 115 mm



Caractéristiques techniques

Largeur de la bande abrasive	115 mm
Longueur de la bande abrasive	3 m
Matériau de l'abrasif	carbure de silicium
Autre caractéristique du produit	résistant à l'eau

Référence article	Contenu	Grain	EAN-Code
5815000	1	320	4006885581500
5816000	1	400	4006885581609
5817000	1	600	4006885581708
5818000	1	1000	4006885581807

Laines d'acier

Laine d'acier finesse 000



Compatibilité pour le matériau

Adapté pour Métal, Tôle, Métaux non ferreux, Aluminium, Peinture, Bois

Caractéristiques techniques

Poids du produit	0,2 kg
Finesse	000
Matériaux	acier



Référence article	Contenu	Poids du produit	EAN-Code
6095000	1	0,2 kg	4006885609501

Laine d'acier finesse 00



Compatibilité pour le matériau

Adapté pour Métal, Tôle, Métaux non ferreux, Aluminium, Peinture, Bois

Caractéristiques techniques

Poids du produit	0,2 kg
Finesse	00
Matériaux	acier



Référence article	Contenu	Poids du produit	EAN-Code
6096000	1	0,2 kg	4006885609600

Laine d'acier finesse 0



Compatibilité pour le matériau

Adapté pour Métal, Tôle, Métaux non ferreux, Aluminium, Peinture, Bois

Caractéristiques techniques

Poids du produit 0,2 kg
Finesse 0
Matériaux acier



Référence article	Contenu	Poids du produit	EAN-Code
6097000	1	0,2 kg	4006885609709

Laine d'acier finesse 1



Compatibilité pour le matériau

Adapté pour Métal, Tôle, Métaux non ferreux, Aluminium, Peinture, Bois

Caractéristiques techniques

Poids du produit 0,2 kg
Finesse 1
Matériaux acier



Référence article	Contenu	Poids du produit	EAN-Code
6098000	1	0,2 kg	4006885609808

Polissage

Disque feutre de polissage auto-agrippant fixoflex, Ø 125 mm



Compatibilité pour le matériau

Adapté pour Carrosserie, Acier inoxydable (INOX), Métal non ferreux, Bois, Tôle

Caractéristiques techniques

Diamètre utile 125 mm
Empreinte des disques abrasifs et outils de polissage avec revêtement auto-agrippant
Vitesse de rotation max. 6.800 RPM
Sens de rotation rotation droite
Matériaux feutre
Autre caractéristique du produit dos à revêtement velours

Accessoire(s) pour

2211000, 2223000, 5894000



Référence article	Contenu	Diamètre utile	EAN-Code
2208000	1	125 mm	4006885220805

Bonnet de polissage auto-agrippant fixoflex, Ø 125 mm



Compatibilité pour le matériau

Adapté pour Carrosserie, Métal non ferreux, Bois, Tôle, Acier inoxydable (INOX)

Caractéristiques techniques

Diamètre utile 125 mm
 Empreinte des disques abrasifs et outils de polissage avec revêtement auto-agrippant
 Vitesse de rotation max. 6.800 RPM
 Sens de rotation rotation droite
 Matériaux peau de mouton
 Autre caractéristique du produit dos à revêtement velours

Accessoire(s) pour

2211000, 2223000, 5894000

Référence article	Contenu	Diamètre utile	EAN-Code
2224000	1	125 mm	4006885222403

Éponge à polir auto-agrippante fixoflex, Ø 125 mm



Compatibilité pour le matériau

Adapté pour Carrosserie, Métal, Métal non ferreux
 Compatibilité limitée avec Acier inoxydable (inox), Bois

Caractéristiques techniques

Diamètre utile 125 mm
 Empreinte des disques abrasifs et outils de polissage avec revêtement auto-agrippant
 Autre caractéristique du produit dos à revêtement velours

Accessoire(s) pour

2211000, 2223000, 5894000

Référence article	Contenu	Diamètre utile	EAN-Code
2249000	1	125 mm	4006885224902

Éponge à polir auto-agrippante



Compatibilité pour le matériau

Adapté pour Carrosserie, Tôle, Métaux non ferreux, Acier inoxydable (INOX), Bois

Caractéristiques techniques

Diamètre utile 125 mm
 Empreinte des disques abrasifs et outils de polissage avec revêtement auto-agrippant
 Autre caractéristique du produit dos à revêtement velours

Accessoire(s) pour

5894000

Référence article	Contenu	Diamètre utile	EAN-Code
5876000	1	125 mm	4006885587601

Bonnet en peau de mouton



Compatibilité pour le matériau

Adapté pour Carrosserie, Tôle, Métaux non ferreux, Acier inoxydable (INOX), Bois

Caractéristiques techniques

Diamètre utile 125 mm
Empreinte des disques abrasifs et outils de polissage avec revêtement auto-agrippant
Matériaux peau de mouton
Autre caractéristique du produit dos à revêtement velours

Accessoire(s) pour

5894000

Référence article	Contenu	Diamètre utile	EAN-Code
5877000	1	125 mm	4006885587700

Décrasse-meule



- Accessoires de meules pour touret
- pour décrasser et nettoyer facilement les disques abrasifs

Compatibilité pour le matériau

Adapté pour Disques abrasifs en céramique

Référence article	Contenu	EAN-Code
4105000	1	4006885410503

Fraisoir à main



Compatibilité pour le matériau

Adapté pour Bois, Plastique, Profilé aluminium

Caractéristiques techniques

Diamètre 19 mm
 Nombre de tranchants 3
 Angle 45°
 Matériaux acier WS, plastique



Référence article	Contenu	Diamètre	EAN-Code
4315000	1	19 mm	4006885431508

Ventouse pour ampoules



- pour changer rapidement et facilement les spots halogènes
- particulièrement bien adapté aux spots halogènes haute tension (p. ex. GU 10)
- évite les dommages causés par la manipulation directe des ampoules halogènes avec les doigts

Compatibilité pour le matériau

Adapté pour Ampoule, Lampe halogène haute tension (p. ex. GU 10)

Référence article	Contenu	EAN-Code
5499000	1	4006885549906

Pointeau



Compatibilité pour le matériau

Adapté pour Pierre, Acier, Tôle

Caractéristiques techniques

Matériaux CV
Revêtement chromé
Autre caractéristique du produit pointe et tête durcies par induction
queue crantée

Référence article	Contenu	Largeur du produit	Longueur (profondeur) du produit	Hauteur du produit	EAN-Code
7980010	1	8 mm	125 mm	8 mm	4006885798007

Pointe à tracer



Compatibilité pour le matériau

Adapté pour Acier, Tôle, Carrelage, Pierre, Verre

Caractéristiques techniques

Forme hexagonale
Matériaux acier, carbure de tungstène rapporté
Autre caractéristique du produit pointe en métal dur soudé, affûtée conique
avec clip de rangement

Référence article	Contenu	Longueur (profondeur) du produit	EAN-Code
7985010	1	150 mm	4006885798502



Règle en T avec découpeuse parallèle

Repères de coupe et de marquage pour plaques de plâtre



- règle en T amovible avec butée d'angle réglable en continu
- échelle intégrée pour un marquage d'angle précis du tracé de la découpe sans écart angulaire
- avec découpeuse parallèle et d'angle supplémentaire avec lame trapèze pour des coupes guidées en série

Compatibilité pour le matériau

Adapté pour Plaque de plâtre

Caractéristiques techniques

Largeur de coupe max. 970 mm
 Longueur de coupe max. 1 000 mm
 Angle min - max 0 - 180°

Contenu de l'emballage

1 découpeuse parallèle et d'angle
 1 lame trapèze 52 / 0,50 mm

Accessoires

4185000

Référence article	Contenu	EAN-Code
4008000	1	4006885400801

Guide d'installation électrique pour prises murales creuses

Pour l'installation de prises murales creuses



- pour déterminer précisément la position de perçage des prises murales creuses
- niveau à bulle horizontal et vertical pour une estimation précise
- échelle et repères de marquages intégrés pour toutes les multiprises courantes

Caractéristiques techniques

Dimensions du produit (l x p x h) 50 x 185 x 15 mm
 Graduation Millimètre (mm)

Compléments au produit

2157000, 2158000, 3777000

Référence article	Contenu	Largeur du produit	Longueur (profondeur) du produit	Hauteur du produit	EAN-Code
4050000	1	50 mm	185 mm	15 mm	4006885405004

Équerre multifonction

Pour mesurer, tracer, dessiner et réaliser des coupes guidées



- Angle plat, rapporteur, traceur parallèle, repère de traçage et guide de perçage pour charnières invisibles en un seul outil
- butée en plastique amovible pour un traçage précis à plat ou contre chant
- modèle métallique de haute qualité avec graduation des deux côtés

Caractéristiques techniques

Angle de butée	90°
Graduation	Millimètre (mm)
Matériaux	acier
Autre caractéristique du produit	Trame de 32 mm pour la fabrication de meubles

Référence article	Contenu	Dimensions des branches	Largeur du produit	Longueur (profondeur) du produit	EAN-Code
5205000	1	200 x 300 mm	200 mm	300 mm	4006885520509
5206000	1	280 x 500 mm	280 mm	500 mm	4006885520608

Équerre 3D

Pour mesurer et tracer sur des pièces tridimensionnelles



- Butées pour angles de 45° et 90°
- Utilisable comme repère pour tracer des lignes parallèles
- gabarit pour déterminer rapidement le diamètre d'un foret

Compatibilité pour le matériau

Adapté pour Poutres en bois, Tube

Caractéristiques techniques

Matériaux plastique

MADE IN EU

Référence article	Contenu	Largeur du produit	Longueur (profondeur) du produit	Hauteur du produit	EAN-Code
5208000	1	212 mm	62 mm	74 mm	4006885520806

Gabarit pour marches d'escalier

Pour mesurer les dimensions des marches



- Kit pour le relevé précis des dimensions particulières des marches et leur report sur la pièce avec un maximum de stabilité
- partie flexible sous forme de chaîne pour le relevé des arrondis d'escaliers hélicoïdaux
- Écarteurs pour joints de dilatation et gabarits pour la prise en compte des ajouts de matière

Contenu de l'emballage

13 rails en acier galvanisé, arrondis
 2 rails en acier galvanisé, pointus
 15 vis avec écrous à ailettes avec rondelles
 1 élément de chaîne flexible
 6 espaceurs pour joints de dilatation
 2 gabarits

MADE IN EU

10 ans de garantie

Référence article	Contenu	EAN-Code
5210000	1	4006885521001

Accessoire de traçage pour mètre pliant

Pour tracer et marquer des pièces



- Transforme n'importe quel mètre du commerce en repère de traçage
- Pointe de centrage pour tracer les cercles
- 2 pièces en plastique de haute qualité

Accessoire(s) pour
5227000



Référence article	Contenu	EAN-Code
5221000	1	4006885522107

Niveau pour mètre pliant

Pour aligner des cadres et des pièces



- s'adapte à n'importe quel mètre du commerce
- permet d'utiliser le principe du niveau à bulle
- fabrication robuste et durable en plastique

Accessoire(s) pour
5227000



Référence article	Contenu	EAN-Code
5222000	1	4006885522206

Adaptateur pour dimensions intérieures pour mètres pliants

Pour relever une dimension intérieure avec le mètre



- transforme n'importe quel mètre du commerce en instrument de mesure multifonction
- pour des mesures exactes dans des endroits difficiles d'accès avec un mètre
- durable et robuste

Accessoire(s) pour
5227000

Référence article	Contenu	EAN-Code
5223000	1	4006885522305

Mètre pliant



Caractéristiques techniques

Plage de mesure max.	2 000 mm
Graduation	Millimètre (mm)
Matériaux	hêtre

Accessoires

5221000, 5222000, 5223000

Accessoire(s) pour

5221000

Référence article	Contenu	EAN-Code
5227000	1	4006885522701

Fausse équerre

Pour la bissectrice automatique d'angle



- pour relever l'angle d'un mur et afficher automatiquement l'angle de coupe correct
- butée d'angle intégrée pour tracer facilement les angles
- aimant pour sécuriser la pose sur la scie à onglet

Caractéristiques techniques

Angle min - max	30 - 180°
Matériaux	plastique

Référence article	Contenu	Largeur du produit	Longueur (profondeur) du produit	Hauteur du produit	EAN-Code
6921000	1	50 mm	345 mm	70 mm	4006885692107

Fausse équerre et boîte à onglet

Produit 2 en 1 pour des plinthes parfaites



- pour mesurer les angles, puis pour scier des onglets précis, par ex. sur les plinthes
- pour un relevé des angles de 85 à 180° et un transfert automatique sans erreur de l'angle de l'onglet sur la scie
- broches de guidage intégrées pour la scie à main pour une découpe précise des plinthes

Compatibilité pour le matériau

Adapté pour convient aux plinthes jusqu'à une largeur max. de 30 mm

Caractéristiques techniques

Angle min - max	85 - 180°
-----------------	-----------

Compléments au produit

4024000, 6950000, 6951000

Référence article	Contenu	Hauteur de travail	Largeur du produit	Longueur (profondeur) du produit	Hauteur du produit	EAN-Code
6948000	1	70 mm	100 mm	353 mm	105 mm	4006885694804
6948200	1	100 mm	100 mm	353 mm	140 mm	4006885694828

Copieur de contour

Pour le traçage et le transfert des lignes de découpe



- Gabarit de lames en plastique de haute qualité pour le traçage de profils jusqu'à 130 mm de large et 30 mm de profondeur
- manette de serrage pour une fixation stable des lames
- idéal pour la pose précise de stratifiés, par exemple pour l'encastrement de tuyaux de chauffage

Caractéristiques techniques

Largeur utile	130 mm
Longueurs utiles	30 mm
Dimensions du produit (l x p x h)	105 x 180 x 20 mm

Référence article	Contenu	Largeur du produit	Longueur (profondeur) du produit	Hauteur du produit	EAN-Code
6949000	1	105 mm	180 mm	20 mm	4006885694903

Copieur parallèle pour sols stratifiés

Pour la mesure et le report exacts de la dernière rangée de lames stratifiées



- galets et éléments coulissants guidés par ressort pour une adaptation exacte et confortable au tracé du mur
- report simple et exact des dimensions jusqu'à 23,5 cm de profondeur
- rail extra-large pour une application stable sur la lame avec différentes possibilités de réglage des dimensions

Caractéristiques techniques

Dimensions du produit (l x p x h)	80 x 320 x 55 mm
Autre caractéristique du produit	largeur de rail 30 mm largeur de butée 80 mm



Référence article	Contenu	Largeur du produit	Longueur (profondeur) du produit	Hauteur du produit	EAN-Code
6952000	1	80 mm	320 mm	55 mm	4006885695207

Fausse équerre avec fonction trusquin

Un outil malin et pratique pour la pose de sols et la construction de meubles



- pour relever et reporter des angles et comme accessoire de traçage
- butée rabattable à positionner sur la pièce pour faciliter le tracé des angles ou des lignes parallèles
- graduation sur le bras mobile pour tracer des lignes parallèles

Caractéristiques techniques

Autre caractéristique du produit	bras long de 32 cm et large de 3,5 cm butée longue de 16,5 cm et large de 3,5 cm longueur du produit 36 cm (en état replié)
----------------------------------	---



Référence article	Contenu	EAN-Code
6958000	1	4006885695801



Protection individuelle – la sécurité parfaite

Les équipements de protection de wolfcraft vous seront utiles lorsque vous bricolez dans votre atelier ou au jardin, mais aussi lors de travaux sur des chantiers dangereux. Notre gamme d'équipement de protection est soumise à des tests de qualité et de sécurité, tout en étant confortable d'utilisation.

Risques



Blessures à la tête
dus à des chocs



Blessures oculaires
dus à des chocs, des corps étrangers,
des liquides ou des rayonnements



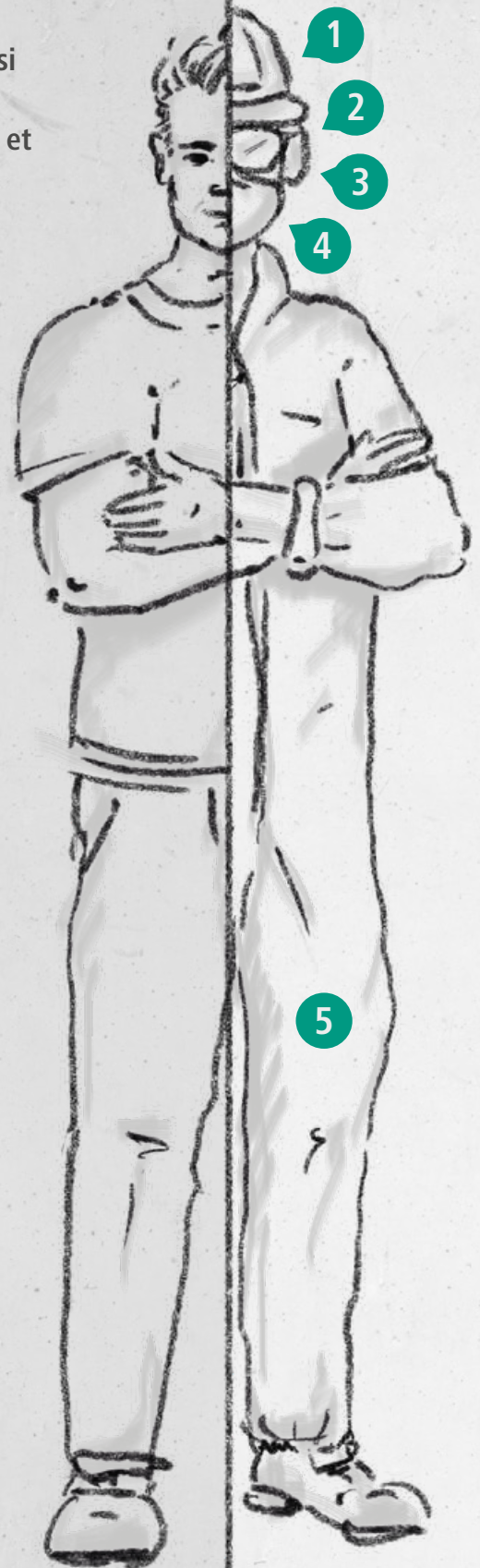
Dommmages auditifs
dus à des niveaux sonores élevés



Atteintes des voies respiratoires
causées par l'inhalation de substances
nocives solides, liquides ou gazeuses



Salissures des vêtements
causées par la poussière ou de
la peinture



Solutions



Protection de la tête

Casque de protection et casquette de protection coquée pour vous protéger dans différentes situations



Protection auditive

Bouchons de protection auditive et casques antibruit pour différentes situations d'exposition



Protection vestimentaire

Combinaisons jetables et couvre-chaussures (non EPI)

Les points communs de nos EPI :

- ✓ Conformes à la réglementation relative aux EPI (UE) 2016/425 et toutes les autres réglementations légales telles que la loi allemande sur la sécurité des produits
- ✓ Contrôle qualité continu
- ✓ Tous les matériaux ont été testés contre les allergies et sont conformes au règlement REACH et à la réglementation allemande PAK



Protection des yeux

Lunettes et masques de sécurité pour différentes exigences de protection au travail, lors d'activités sportives ou de loisirs



Protection respiratoire

Masques anti-poussières et demi-masques



Les équipements de protection pour enfant de wolcraft

Notre gamme d'équipements de protection comprend également des équipements de haute qualité pour les enfants, tels que des casques (sans effet de protection) et des protections auditives (pour des niveaux sonores faibles), dès 3 ans.

Masque de protection « Kids » avec bande élastique, incolore

Protection complète Standard



- petit modèle adapté aux enfants, grand verre en plastique pour protéger des risques mécaniques, compatible avec des lunettes de correction
- la perforation d'aération empêche la formation de buée, bande élastique réglage pour plus de confort et une meilleure tenue
- sécurité garantie par qualité contrôlée conformément à la norme EN 166:2001

Caractéristiques techniques

Couleur du disque	incolore
Autre caractéristique du produit	taille S avec bande élastique
Conforme à la norme	NF EN 166:2001

Référence article	Contenu	EAN-Code
4812000	1	4006885481206

Paire de lunettes de protection « Safe » à branches réglables, incolores

Protection oculaire flexible



- Verres en plastique pour protéger des risques mécaniques, des impacts et des rayonnements optiques (UV)
- Monture de lunettes bi-matière à couche intérieure souple ainsi que des branches dont la longueur et l'inclinaison se laissent régler pour un confort maximal
- Sécurité garantie par qualité contrôlée conformément à la norme NF EN 166:2001

Caractéristiques techniques

Couleur du disque	incolore
Autre caractéristique du produit	avec branches réglables
Conforme à la norme	NF EN 166:2001

Référence article	Contenu	EAN-Code
4900000	1	4006885490000

Paire de lunettes de protection « Standard » à branches, incolores

Protection oculaire universelle, adaptée également pour les porteurs de verres correcteurs



- Les verres panoramiques en plastique laissent assez de place pour une paire de lunettes de vue
- Pour protéger des risques mécaniques, des impacts et des rayonnements optiques (UV)
- Sécurité garantie par qualité contrôlée conformément à la norme NF EN 166:2001

Caractéristiques techniques

Couleur du disque	incolore
Autre caractéristique du produit	avec branches
Conforme à la norme	NF EN 166:2001

Référence article	Contenu	EAN-Code
4901000	1	4006885490109

Paire de lunettes masque « Classic » avec bande élastique

Protection intégrale pour les conditions difficiles



- Grand verre en plastique pour protéger des risques mécaniques, des liquides et des poussières grossières, compatible avec des lunettes de correction
- 6 valves d'expiration indirectes pour une vue dégagée, bande élastique réglable
- Sécurité garantie par qualité contrôlée conformément à la norme NF EN 166:2001

Caractéristiques techniques

Couleur du disque	incolore
Autre caractéristique du produit	avec bande élastique réglable avec valve d'expiration, sextuple aération
Conforme à la norme	NF EN 166:2001

Référence article	Contenu	EAN-Code
4902000	1	4006885490208

Masque de protection « Standard » avec bande élastique, incolore

Protection complète Standard



- Grand verre en plastique pour protéger des risques mécaniques, compatible avec des lunettes de correction
- La perforation d'aération empêche la formation de buée, bande élastique réglable pour plus de confort et une meilleure tenue
- Sécurité garantie par qualité contrôlée conformément à la norme NF EN 166:2001

Caractéristiques techniques

Couleur du disque	incolore
Autre caractéristique du produit	avec bande élastique réglable
Conforme à la norme	NF EN 166:2001

Référence article	Contenu	EAN-Code
4903000	1	4006885490307

Masque de protection « Comfort » avec joint d'étanchéité et bande élastique, incolore, ventilation indirecte

Protection intégrale très confortable



- Grand verre en plastique pour protéger des risques mécaniques, des liquides et des impacts à haute énergie (120 m/s)
- Champ de vision très large, de la place pour des lunettes de correction, joint d'étanchéité en caoutchouc, bande élastique réglable
- Sécurité garantie par qualité contrôlée conformément à la norme NF EN 166:2001

Caractéristiques techniques

Couleur du disque	incolore
Autre caractéristique du produit	avec bande élastique réglable ventilation indirecte
Conforme à la norme	NF EN 166:2001

Référence article	Contenu	EAN-Code
4904000	1	4006885490406

Paire de lunettes de protection « Profi », à branches, teintées (protection anti-UV)

Paire de lunettes de protection moderne avec protection anti-UV



- Grand verre en plastique teinté, résistant aux rayures et antibuée avec protection anti-UV pour améliorer les contrastes et protection contre les risques mécaniques et les impacts de faible énergie (45 m/s)
- Les branches à revêtement capitonné assurent un grand confort lorsque les lunettes sont portées pendant longtemps
- Sécurité garantie par qualité contrôlée conformément à la norme NF EN 166:2001

Caractéristiques techniques

Couleur du disque	teinté
Autre caractéristique du produit	avec branches
Conforme à la norme	NF EN 166:2001

Référence article	Contenu	EAN-Code
4905000	1	4006885490505

Paire de lunettes de protection « Profi » à branches, incolores

Paire de lunettes de protection sportives et modernes



- Grand verre en plastique résistant aux rayures et antibuée qui protège contre les risques mécaniques et les impacts de faible énergie (45 m/s)
- Les branches à revêtement capitonné assurent un grand confort lorsque les lunettes sont portées pendant longtemps
- Sécurité garantie par qualité contrôlée conformément à la norme NF EN 166:2001

Caractéristiques techniques

Couleur du disque	incolore
Autre caractéristique du produit	avec branches
Conforme à la norme	NF EN 166:2001

Référence article	Contenu	EAN-Code
4906000	1	4006885490604

Paire de lunettes de protection « Sport » à branches avec bande élastique, incolores

Protection oculaire pour les travaux et les sports à mouvements intensifs



- Design sportif, technologie bi-matière confortable et une bande élastique réglable
- Les verres en plastique traités anti-rayures sont la garantie d'une longue durée de vie et d'une vision parfaite
- Sécurité garantie par qualité contrôlée conformément à la norme NF EN 166:2001

Caractéristiques techniques

Couleur du disque	incolore
Autre caractéristique du produit	avec branches et bande élastique réglable
Conforme à la norme	NF EN 166_2001

Référence article	Contenu	EAN-Code
4907000	1	4006885490703

Paire de lunettes de protection anti-éclats avec ruban élastique, incolores

Protection oculaire élégante au look rétro



- Verres circulaires et boîtier à bague vissée en acier inoxydable pour une protection anti-éclats optimale
- Anneau en caoutchouc flexible et confortable, ventilations masquées et bande élastique réglable
- Sécurité garantie par qualité contrôlée conformément à la norme NF EN 166:2001

Caractéristiques techniques

Couleur du disque	incolore
Autre caractéristique du produit	avec bande élastique réglable
Conforme à la norme	NF EN 166:2001



Référence article	Contenu	EAN-Code
4908000	1	4006885490802

Paire de lunettes de protection contre la lumière bleue à branches, teintées en jaune, cadre clipsable pour verres correcteurs

Protection contre la lumière bleue



- Le filtre de protection contre la lumière protège la rétine des agressions de la lumière bleue
- Les verres en plastique certifiés assurent une perception fidèle des couleurs
- Cadre clipsable pour l'adaptation de verres correcteurs

Caractéristiques techniques

Couleur du disque	jaune
Autre caractéristique du produit	avec branches avec cadre clipsable pour verres correcteurs
Conforme à la norme	NF EN 166:2001



Référence article	Contenu	EAN-Code
4909000	1	4006885490901

Masque à poussières fines FFP1 NR D

Protection contre les particules non toxiques



- classe de filtration FFP1, qualité contrôlée selon la norme NF EN 149:2001 + A1:2009, règlement EPI (UE) 2016/425, produit jetable
- testé à la poussière de dolomite (D)
- tissu filtrant et souple, barrette nasale adaptable, technologie de filtration innovante pour une faible résistance à la respiration

Caractéristiques techniques

Classification du filtre

FFP1 NR D

Autre caractéristique du produit

pour protéger les voies respiratoires de poussières qui ne sont pas nuisibles à la santé, comme celles provenant de la maçonnerie, du béton, de la pierre, du fer, du crépi, de la craie, du gypse, de l'enduit, du mastic, de la rouille, de la poussière de balayage, du graphite, du carbonate de calcium, du marbre et du soufre

Conforme à la norme

NF EN 149:2001 + A1:2009

Explications sur les termes techniques, normes

Les masques FFP1 protègent de la poussière et de la fumée (de particules solides) gênantes mais ne portant pas directement atteinte à la santé. La concentration maximale admissible de la substance nocive équivaut à 4 fois la valeur maximale d'exposition professionnelle*.

La valeur maximale d'exposition professionnelle indique la concentration maximale admissible d'une substance telle que les gaz, les vapeurs ou les particules en suspension dans l'air (respiré) au poste de travail, pour laquelle il n'y a aucun risque sanitaire même avec une durée d'exposition de 8 heures par jour et 40 heures maximum par semaine.

Référence article	Contenu	EAN-Code
4831000	3	4006885483101
4832000	20	4006885483200

Masque fin à poussières FFP2 NR D

Protection contre les particules nocives



- classe de filtration FFP2, qualité contrôlée selon la norme NF EN 149:2001 + A1:2009, règlement EPI (UE) 2016/425, produit jetable
- testé à la poussière de dolomite (D)
- tissu filtrant et souple, barrette nasale adaptable, technologie de filtration innovante pour une faible résistance à la respiration

Caractéristiques techniques

Classification du filtre

FFP2 NR D

Autre caractéristique du produit

pour protéger les voies respiratoires des poussières, brouillards et fumées toxiques comme ceux provenant du bois, de la peinture, de l'acier, de l'antimoine, des cendres, du baryum, du béton, de la peinture en suspension, de la fumée de diesel, du fluorure, de la poussière de charbon, du cuivre, des peintures sans solvant, de l'ozone, des spores de champignons et de moisissures, du titane, du vanadium, du ciment, des pesticides, de l'acier de construction, du zinc, de la soudure, du bois tendre, de la protection contre la rouille et lors du travail avec des fibres de verre/minérales

Conforme à la norme

NF EN 149:2001 + A1:2009

Explications sur les termes techniques, normes

Les masques FFP2 protègent des particules solides et liquides nocives.

La concentration maximale admissible de la substance nocive équivaut à 10 fois la valeur maximale d'exposition professionnelle.

La valeur maximale d'exposition professionnelle indique la concentration maximale admissible d'une substance telle que les gaz, les vapeurs ou les particules en suspension dans l'air (respiré) au poste de travail, pour laquelle il n'y a aucun risque sanitaire même avec une durée d'exposition de 8 heures par jour et 40 heures maximum par semaine.

Référence article	Contenu	EAN-Code
4836000	3	4006885483606
4837000	20	4006885483705

Masque à poussières fines FFP2 VC NR

Protection contre les particules nocives et les odeurs désagréables



- classe de filtration FFP2, filtre à charbon actif compris, qualité contrôlée selon la norme NF EN 149:2001 + A1:2009, règlement EPI (UE) 2016/425, produit jetable
- tissu filtrant souple, barrette nasale adaptable
- technologie de filtre innovante et soupape respiratoire qui facilite la respiration (V)

Caractéristiques techniques

Classification du filtre

FFP2 VC NR

Autre caractéristique du produit

pour protéger les voies respiratoires des poussières, des brouillards et fumées toxiques provenant notamment du bois, de la peinture, de l'acier, de l'antimoine, des cendres, du baryum, du béton, de la peinture en suspension, de la suie de diesel, du fluorure, de la poussière de charbon, du cuivre, des laques sans solvant, de l'ozone, des spores de champignons et de moisissures, du titane, du vanadium, du ciment, des pesticides, de l'acier de construction, du zinc, de la soudure, du bois tendre, des anti-rouilles et lors du travail avec des fibres de verre/fibres minérales, ou bien lors du travail dans un environnement chargé de fortes odeurs organiques désagréables

Conforme à la norme

NF EN 149:2001 + A1:2009

Explications sur les termes techniques, normes

Les masques FFP2 protègent des particules solides et liquides nocives. La concentration maximale admissible de la substance nocive équivaut à 10 fois la valeur maximale d'exposition professionnelle. La valeur maximale d'exposition professionnelle indique la concentration maximale admissible d'une substance telle que les gaz, les vapeurs ou les particules en suspension dans l'air (respiré) au poste de travail, pour laquelle il n'y a aucun risque sanitaire même avec une durée d'exposition de 8 heures par jour et 40 heures maximum par semaine.

Référence article	Contenu	EAN-Code
4838000	3	4006885483804

Masque à poussières fines FFP2 V NR D

Protection contre les particules nocives



- classe de filtration FFP2, qualité contrôlée selon la norme NF EN 149:2001 + A1:2009, règlement EPI (UE) 2016/425, produit jetable
- testé à la poussière de dolomite (D)
- tissu filtrant et souple, barrette nasale adaptable, technologie de filtration innovante et soupape respiratoire qui facilite la respiration (V)

Caractéristiques techniques

Classification du filtre

FFP2 V NR D

Autre caractéristique du produit

pour protéger les voies respiratoires des poussières, brouillards et fumées toxiques comme ceux provenant du bois, des peintures en émulsion, de l'acier, de l'antimoine, des cendres, du baryum, du béton, de la peinture en suspension, de la suie de diesel, du fluorure, de la poussière de charbon, du cuivre, des laques sans solvant, de l'ozone, des spores de champignons et de moisissures, du titane, du vanadium, du ciment, des pesticides, de l'acier de construction, du zinc, de la soudure, du bois tendre, des anti-rouilles et lors du travail avec des fibres de verre/minérales

Conforme à la norme

NF EN 149:2001 + A1:2009

Explications sur les termes techniques, normes

Les masques FFP2 protègent des particules solides et liquides nocives.

La concentration maximale admissible de la substance nocive équivaut à 10 fois la valeur maximale d'exposition professionnelle.

La valeur maximale d'exposition professionnelle indique la concentration maximale admissible d'une substance telle que les gaz, les vapeurs ou les particules en suspension dans l'air (respiré) au poste de travail, pour laquelle il n'y a aucun risque sanitaire même avec une durée d'exposition de 8 heures par jour et 40 heures maximum par semaine.

Référence article	Contenu	EAN-Code
4840000	3	4006885484009

Masque fin à poussières FFP3 V NR D

Protection contre les particules et agents nocifs et mutagènes



- classe de filtration FFP3 avec filtre à charbon actif, qualité contrôlée selon la norme NF EN 149:2001 + A1:2009, règlement EPI (UE) 2016/425, produit jetable
- avec une technologie de filtre innovante et une valve respiratoire pour faciliter la respiration (V), testé à la poussière de dolomite (D)
- tissu filtrant et souple, barrette nasale adaptable

Caractéristiques techniques

Classification du filtre

FFP3 V NR D

Autre caractéristique du produit

pour protéger les voies respiratoires contre les substances toxiques et cancérigènes ainsi que la poussière, le brouillard et la fumée, comme l'arsenic, l'amiante, les bactéries, le béryl, les particules cancérigènes, le fumier, les engrais, le nickel, la strychnine, les virus, le bois dur et l'inco NF EN 149:2001 + A1:2009

Conforme à la norme

Explications sur les termes techniques, normes

Les masques FFP3 protègent des particules toxiques, solides et liquides, ainsi que des particules de substances radioactives et cancérigènes, spores, bactéries, virus et enzymes. La concentration maximale admissible de la substance nocive équivaut à 30 fois la valeur maximale d'exposition professionnelle.

La valeur maximale d'exposition professionnelle indique la concentration maximale admissible d'une substance telle que les gaz, les vapeurs ou les particules en suspension dans l'air (respiré) au poste de travail, pour laquelle il n'y a aucun risque sanitaire même avec une durée d'exposition de 8 heures par jour et 40 heures maximum par semaine.

Référence article	Contenu	EAN-Code
4842000	2	4006885484207

Masque hygiénique

Protection de la bouche et du nez



- forme anatomique qui protège la bouche et le nez de particules grossières inoffensives
- ruban élastique pour fixation sur la tête
- aucune action filtrante, inadapté à l'utilisation comme équipement de protection

Caractéristiques techniques

Autre caractéristique du produit

pour la protection de la partie inférieure du visage de la poussière et des particules grossières

Référence article	Contenu	EAN-Code
4849000	5	4006885484900

Demi-masque avec filtre amovible A1P2 (CE)

Protection des voies respiratoires des gaz et vapeurs organiques



- corps de masque souple à filtre amovible A1P2
- système de lèvres d'étanchéité, bandes élastiques de largeur réglable, avec attache rapide, fixation agréable sur la tête
- sécurité garantie via une qualité contrôlée conformément aux normes EN 140:1998 et EN 14387:2004+A1:2008a

Caractéristiques techniques

Classification du filtre

A1P2

Autre caractéristique du produit

protège les voies respiratoires des émissions de vapeurs organiques et de particules dangereuses liquides et solides, comme par exemple d'acétone, d'éthanol, de colle, de méthanol, de colle en spray, de solvant de nettoyage, de diluant nitré et de laque en spray

Conforme à la norme

EN 140:1998, EN 14387:2004+A1:2008

Explications sur les termes techniques, normes

Les filtres A1P2 protègent des gaz et vapeurs organiques par ex. des solvants, laques ou colles, ainsi que des particules solides et liquides portant atteinte à la santé. La concentration maximale admissible de la substance nocive équivaut à 10 fois la valeur maximale d'exposition professionnelle.

La valeur maximale d'exposition professionnelle indique la concentration maximale admissible d'une substance telle que les gaz, les vapeurs ou les particules en suspension dans l'air (respiré) au poste de travail, pour laquelle il n'y a aucun risque sanitaire même avec une durée d'exposition de 8 heures par jour et 40 heures maximum par semaine.

Contenu de l'emballage

1 demi-masque avec filtre amovible A1P2 (CE)

1 filtre amovible A1P2

Accessoires

4851000, 4852000

Référence article	Contenu	EAN-Code
4850000	1	4006885485006

Filtre de rechange ABEK (CE)

Filtre de rechange pour demi-masque



- Indice de protection ABEK
- Compatible avec le demi-masque wolfcraft (réf. 4850000)
- Sécurité garantie par le contrôle de qualité conforme à la norme NF EN 14387:2004 + A1:2008

Caractéristiques techniques

Conforme à la norme

NF EN 14387:2004 + A1:2008

Classification du filtre

ABEK

Autre caractéristique du produit

Pour la protection des voies respiratoires des gaz et vapeurs inorganiques, ainsi que des gaz acides, de l'ammoniaque et des dérivés organiques de l'ammoniaque apparaissant par exemple lors du travail avec le chlorure d'hydrogène, le chlore, les plaques d'isolant, les tapis isolants, les laques à solvants, le phosgène, l'acide chlorhydrique, le dioxyde de soufre, les oxydes d'azote et les ordures décapants

Accessoire(s) pour

4850000

Référence article	Contenu	Classification de filtre	EAN-Code
4851000	1	ABEK	4006885485105

Filtre amovible A1P2 (CE)

Filtre de rechange pour demi-masque



- Niveau de protection A1P2
- Compatible avec le demi-masque wolfcraft (réf. 4850000)
- Sécurité garantie par la qualité contrôlée conformément à la norme NF EN 14387:2004 + A1:2008

Caractéristiques techniques

Conforme à la norme

NF EN 14387:2004 + A1:2008

Classification du filtre

A1P2

Autre caractéristique du produit

protège les voies respiratoires des émissions de vapeurs organiques et de particules dangereuses liquides et solides, comme par exemple d'acétone, d'éthanol, de colle, de méthanol, de colle en spray, de solvant de nettoyage, de diluant nitré et de laque en spray



Accessoire(s) pour

4850000

Référence article	Contenu	Classification de filtre	EAN-Code
4852000	1	A1P2	4006885485204

Masque fin à poussières pliable, FFP1 NR D

Protection contre les particules non toxiques



- classe de filtration FFP1, qualité contrôlée selon la norme NF EN 149:2001 + A1:2009, règlement EPI (UE) 2016/425, produit jetable
- testé à la poussière de dolomite (D)
- pliable avec tissu filtrant souple, pince-nez modelable, technologie de filtration innovante pour une faible résistance à la respiration

Caractéristiques techniques

Classification du filtre

FFP1 NR D

Autre caractéristique du produit

pour protéger les voies respiratoires de poussières qui ne sont pas nuisibles à la santé, comme celles provenant de la maçonnerie, du béton, de la pierre, du fer, du crépi, de la craie, du gypse, de l'enduit, du mastic, de la rouille, de la poussière de balayage, du graphite, du carbonate de calcium, du marbre et du soufre

Conforme à la norme

NF EN 149:2001 + A1:2009

Explications sur les termes techniques, normes

Les masques FFP1 protègent de la poussière et de la fumée (de particules solides) gênantes mais ne portant pas directement atteinte à la santé. La concentration maximale admissible de la substance nocive équivaut à 4 fois la valeur maximale d'exposition professionnelle*.

La valeur maximale d'exposition professionnelle indique la concentration maximale admissible d'une substance telle que les gaz, les vapeurs ou les particules en suspension dans l'air (respiré) au poste de travail, pour laquelle il n'y a aucun risque sanitaire même avec une durée d'exposition de 8 heures par jour et 40 heures maximum par semaine.



Référence article	Contenu	EAN-Code
4911000	1	4006885491106

Masque fin à poussières pliable, FFP2 NR D

Protection contre les particules nocives



- classe de filtration FFP2, qualité contrôlée selon la norme NF EN 149:2001 + A1:2009, règlement EPI (UE) 2016/425, produit jetable
- testé à la poussière de dolomite (D)
- pliable avec tissu filtrant souple, pince-nez modelable, technologie de filtration innovante pour une faible résistance à la respiration

Caractéristiques techniques

Classification du filtre

FFP2 NR D

Autre caractéristique du produit

pour protéger les voies respiratoires des poussières, brouillards et fumées toxiques comme ceux provenant du bois, de la peinture, de l'acier, de l'antimoine, des cendres, du baryum, du béton, de la peinture en suspension, de la fumée de diesel, du fluorure, de la poussière de charbon, du cuivre, des peintures sans solvant, de l'ozone, des spores de champignons et de moisissures, du titane, du vanadium, du ciment, des pesticides, de l'acier de construction, du zinc, de la soudure, du bois tendre, de la protection contre la rouille et lors du travail avec des fibres de verre/minérales

Conforme à la norme

NF EN 149:2001 + A1:2009

Explications sur les termes techniques, normes

Les masques FFP2 protègent des particules solides et liquides nocives. La concentration maximale admissible de la substance nocive équivaut à 10 fois la valeur maximale d'exposition professionnelle. La valeur maximale d'exposition professionnelle indique la concentration maximale admissible d'une substance telle que les gaz, les vapeurs ou les particules en suspension dans l'air (respiré) au poste de travail, pour laquelle il n'y a aucun risque sanitaire même avec une durée d'exposition de 8 heures par jour et 40 heures maximum par semaine.

Référence article	Contenu	EAN-Code
4912000	1	4006885491205

Masque fin à poussières pliable FFP3 V NR D

Protection contre les particules et agents nocifs et mutagènes



- classe de filtration FFP3, qualité contrôlée selon la norme NF EN 149:2001 + A1:2009, règlement EPI (UE) 2016/425, produit jetable
- tissu filtrant et souple, barrette nasale adaptable
- pliable, avec une technologie de filtre innovante et une valve respiratoire pour faciliter la respiration (V)

Caractéristiques techniques

Classification du filtre

FFP3 V NR

Autre caractéristique du produit

pour protéger les voies respiratoires contre les substances toxiques et cancérigènes ainsi que la poussière, le brouillard et la fumée, comme l'arsenic, l'amiante, les bactéries, le béryl, les particules cancérigènes, le fumier, les engrais, le nickel, la strychnine, les virus, le bois dur et l'inox NF EN 149:2001 + A1:2009

Conforme à la norme

Explications sur les termes techniques, normes

Les masques FFP3 protègent des particules toxiques, solides et liquides, ainsi que des particules de substances radioactives et cancérigènes, spores, bactéries, virus et enzymes. La concentration maximale admissible de la substance nocive équivaut à 30 fois la valeur maximale d'exposition professionnelle.

La valeur maximale d'exposition professionnelle indique la concentration maximale admissible d'une substance telle que les gaz, les vapeurs ou les particules en suspension dans l'air (respiré) au poste de travail, pour laquelle il n'y a aucun risque sanitaire même avec une durée d'exposition de 8 heures par jour et 40 heures maximum par semaine.

Référence article	Contenu	EAN-Code
4913000	1	4006885491304

Casque antibruit Compact « Kids », bleu (CE)

Pour une utilisation à des niveaux sonores moyens, pliable



- réduit le bruit environnant de 26 dB (valeur SNR -26 dB), H-30 dB, M-23 dB, L-15 dB - idéal pour une utilisation dans des situations bruyantes
- coques dures réglables bleues avec coussinets en plastique moelleux, arceau réglable, adapté aux enfants, pliable
- sécurité garantie par qualité contrôlée conformément à la norme NF EN 352-1

Caractéristiques techniques

Valeur d'atténuation SNR	26 dB
Valeurs d'atténuation HML	H 30 dB/M 23 dB/L 15 dB
Autre caractéristique du produit	Taille des coques M/L
Conforme à la norme	NF EN 352-1:2002



Référence article	Contenu	EAN-Code
4813000	1	4006885481305

Casque antibruit Compact « Kids », rose

Pour une utilisation à des niveaux sonores moyens, pliable



- réduit le bruit environnant de 26 dB (valeur SNR -26 dB), H-30 dB, M-23 dB, L-15 dB - idéal pour une utilisation dans des situations bruyantes
- coques dures réglables roses avec coussinets en plastique moelleux, arceau réglable, adapté aux enfants, pliable
- sécurité garantie par qualité contrôlée conformément à la norme NF EN 352-1

Caractéristiques techniques

Valeur d'atténuation SNR	26 dB
Valeurs d'atténuation HML	H 30 dB/M 23 dB/L 15 dB
Autre caractéristique du produit	Taille des coques M/L
Conforme à la norme	DIN 352-1:2002



Référence article	Contenu	EAN-Code
4814000	1	4006885481404

Casque antibruit Compact (CE)

Pour une utilisation prolongée à des niveaux sonores faibles, pliable



- réduit le bruit environnant de 26 dB (valeur SNR -29 dB), H-30 dB, M-23 dB, L-15 dB - idéal pour une utilisation sur des machines industrielles
- coques rigides réglables rouges avec coussinets moelleux en plastique, arceau réglable, adapté aux tailles M et L, pliable
- sécurité garantie par qualité contrôlée conformément à la norme NF EN 352-1

Caractéristiques techniques

Valeur d'atténuation SNR	26 dB
Valeurs d'atténuation HML	H 30 dB/M 23 dB/L 15 dB
Autre caractéristique du produit	taille des coques M/L taille réglable pliable - rangement gain de place NF EN 352-1

Conforme à la norme

Référence article	Contenu	EAN-Code
4865000	1	4006885486508

Bouchons antibruit avec boîte de rangement (CE)

Protection auditive confortable et réutilisable



- réduit le bruit environnant de 21 dB (H-21 dB, M-18 dB, L-18 dB), protection idéale contre les niveaux sonores peu élevés, lors de travaux avec des machines électroportatives et des machines de construction
- en thermoplastique souple à structure lamellaire, Ø 7-13 mm, adapté à toutes les tailles d'oreilles courantes
- sécurité garantie par qualité contrôlée conformément à la norme NF EN 352-2

Caractéristiques techniques

Valeur d'atténuation SNR	21 dB
Valeurs d'atténuation HML	H 21 dB/M 18 dB/L 18 dB
Matériaux	en thermoplastique souple
Autre caractéristique du produit	Taille M
Conforme à la norme	NF EN 352-2

Référence article	Contenu	EAN-Code
4866000	2	4006885486607

Casque antibruit Standard (CE)

Pour utilisation occasionnelle, à des niveaux sonores moyens



- réduit le bruit environnant de 29 dB (valeur SNR -29 dB), H-33 dB, M-27 dB, L-17 dB - idéal pour travailler avec des machines électroportatives et des machines de construction
- coques rigides réglables rouges avec coussinets moelleux en plastique, arceau réglable, adapté aux tailles S, M et L, pliable
- sécurité garantie par qualité contrôlée conformément à la norme NF EN 352-1

Caractéristiques techniques

Valeur d'atténuation SNR	29 dB
Valeurs d'atténuation HML	H 33 dB/M 27 dB/L 17 dB
Autre caractéristique du produit	taille des coques S/M
Conforme à la norme	NF EN 352-1

Référence article	Contenu	EAN-Code
4868000	1	4006885486805

Casque antibruit Professional (CE)

Pour une utilisation professionnelle à des niveaux sonores élevés, pliable



- réduit le bruit environnant 30 dB (valeur SNR -29 dB), H-31 dB, M-28 dB, L-19 dB - idéal pour les travaux avec une plaque vibrante ou un compresseur
- coques rigides réglables rouges avec coussinets moelleux en plastique, arceau réglable, adapté aux tailles M et L, pliable
- sécurité garantie par qualité contrôlée conformément à la norme NF EN 352-1

Caractéristiques techniques

Valeur d'atténuation SNR	30 dB
Valeurs d'atténuation HML	H 31 dB/M 28 dB/L 19 dB
Autre caractéristique du produit	taille réglable pliable - rangement gain de place
Conforme à la norme	NF EN 352-1

Référence article	Contenu	EAN-Code
4870000	1	4006885487000

Bouchons antibruit

Protection auditive pratique et réutilisable avec cordon



- réduit le bruit environnant de 21 dB (H-21 dB, M-18 dB, L-18 dB), protection idéale contre les niveaux sonores peu élevés, lors de travaux avec des machines électroportatives et des machines de construction
- en thermoplastique souple à structure lamellaire, Ø 7-13 mm, adapté à toutes les tailles d'oreilles courantes
- sécurité garantie par qualité contrôlée conformément à la norme NF EN 352-2

Caractéristiques techniques

Valeur d'atténuation SNR	21 dB
Valeurs d'atténuation HML	H 21 dB/M 18 dB/L 18 dB
Matériaux	en thermoplastique souple
Autre caractéristique du produit	Taille M
Conforme à la norme	NF EN 352-2

Référence article	Contenu	EAN-Code
4872000	1	4006885487208

Paire de bouchons d'oreille avec branches

Protection auditive pratique et réutilisable montée sur branches



- réduit le bruit environnant de 24 dB (valeur SNR -24 dB), (H-27 dB, M-20 dB, L-19 dB), protection idéale contre les niveaux sonores peu élevés, lors de travaux avec des outils électriques et des machines de construction
- en thermoplastique souple à structure lamellaire, adapté à toutes les tailles courantes (S/M/L)
- sécurité garantie par qualité contrôlée conformément à la norme NF EN 352-2

Caractéristiques techniques

Valeur d'atténuation SNR	24 dB
Valeurs d'atténuation HML	H 27 dB/M 20 dB/L 19 dB
Conforme à la norme	NF EN 352-2:2002

Référence article	Contenu	EAN-Code
4873000	1	4006885487307

Bouchons d'oreille jetables (CE)

Protection à usage unique pour les niveaux sonores élevés



- réduit le bruit environnant de 30 dB (H-30 dB, M-27 dB, L-21 dB)
- idéals pour une protection ponctuelle en cas d'exposition à un niveau sonore élevé, par exemple lors du travail avec une scie circulaire, une tronçonneuse ou une meuleuse d'angle
- en mousse souple et malléable pour un grand confort de port et une étanchéité acoustique optimale

Caractéristiques techniques

Valeur d'atténuation SNR	30 dB
Valeurs d'atténuation HML	H 30 dB/M 27 dB/L 21 dB
Conforme à la norme	NF EN 352-2

Référence article	Contenu	EAN-Code
4874000	8	4006885487406

Casque jeu « Kids »

Pour la chambre des enfants et le bac à sable



- jouet pour enfant de haute qualité sans effet de protection pour les enfants à partir de 3 ans
- ajustement confortable grâce à l'arceau réglable, faible poids pour un grand confort d'utilisation, même pour les enfants
- reproduction authentique d'un casque de sécurité de couleur jaune de signalisation



Référence article	Contenu	EAN-Code
4815000	1	4006885481503

Casque de chantier (CE)

Casque de protection industriel



- résistant aux cassures et doté d'une forme absorbant le choc pour la protection contre les chutes d'objets, les impacts ainsi que les objets pointus et tranchants, conforme à la norme NF EN 397
- résistant à des températures de -30 °C à 70 °C
- ajustement pratique du tour de tête de 53 à 62 cm, avec poche de rangement universelle pour la protection auditive

Caractéristiques techniques

Autre caractéristique du produit forme absorbant les chocs
 Conforme à la norme NF EN 397



Référence article	Contenu	Couleur	EAN-Code
4853000	1	jaune	4006885485303
4855000	1	blanc	4006885485501

Casquette de protection coquée, noire

Casquette élégante avec coque dure et invisible



- casquette au look sportif et décontracté, utile pour les travaux entraînant un léger risque de blessure mais pour lesquelles le port d'un casque n'est pas obligatoire
- coque dure et invisible, protégeant contre les chocs et les éraflures, par ex. lors de travaux de jardinage ou d'aménagement intérieur
- sécurité garantie par qualité contrôlée conformément à la norme NF EN 812

Caractéristiques techniques

Couleur noir
 Conforme à la norme NF EN 812



Référence article	Contenu	EAN-Code
4858000	1	4006885485808

Paire de genouillères confort

Pour un travail confortable sur les genoux



- rond de protection transparent adapté aux surfaces fragiles et rugueuses
- coussinets en gel élastiques pour la protection des articulations
- bande de fixation ergonomique très confortable à porter et permettant une grande liberté de mouvement

Caractéristiques techniques

Conforme à la norme DIN EN 14404



Référence article	Contenu	EAN-Code
4860000	2	4006885486003

Couvre-chaussures

Pour protéger les sols



- pour préserver les surfaces délicates en les protégeant des empreintes de pieds et de la poussière
- matériau non tissé léger à élastique pratique pour les enfiler rapidement sur les chaussures
- 40 cm de long, adaptés aux pointures de chaussures UE jusqu'à 48

Caractéristiques techniques

Couleur blanc
Autre caractéristique du produit longueur d'env. 40 cm

Référence article	Contenu	EAN-Code
4877000	4	4006885487703

Combinaison jetable avec capuche

Protection intégrale des vêtements



- Combinaison intégrale à fermeture éclair dissimulée qui protège efficacement les vêtements de la saleté et de la poussière
- matériau non tissé respirant pour un port confortable
- Élastiques dans la capuche, à la taille ainsi qu'au niveau des bras et des jambes pour la meilleure adaptation à la forme du corps

Caractéristiques techniques

Couleur blanc
Taille XL
Autre caractéristique du produit élastique à la taille et aux extrémités (bras et jambes) avec rabat sur fermeture à glissière

Référence article	Contenu	EAN-Code
4890000	1	4006885489004

Kit de protection, 3 pièces (CE)

Kit pratique pour les travaux de rénovation et d'aménagement intérieur



- Paire de lunettes masque (DIN EN 166:2001) pour protéger contre les éclats, les particules et la poussière - idéale pour les porteurs de verres correcteurs
- Masque fin à poussières, FFP1, DIN EN 149:2001 + A1:2009, protège contre les particules nocives
- Casque antibruit avec valeur SNR de -29 dB protection idéale contre les niveaux sonores moyens (DIN EN 352-1:2002)

Caractéristiques techniques

Autre caractéristique du produit

Lunettes de protection : avec bande élastique réglable, idéales pour les porteurs de verres correcteurs

Masque fin à poussières : épouse confortablement la forme du visage grâce au pince-nez déformable et au matériau souple du filtre, protège contre les particules grossières de poussière toxique

Casque antibruit : valeur d'atténuation SNR 29 dB, valeurs d'atténuation H 33, M 27, L 17 dB ; taille des coquilles M



Contenu de l'emballage

1 paire de lunettes masque, NF EN 166:2001

1 masque fin à poussières FFP1 NR D, NF EN 149:2001 + A1:2009


1 casque antibruit, NF EN 352-1:2002

Référence article	Contenu	Nombre de pièces	EAN-Code
4871000	1	3 pièces	4006885487109



Assemblages bois – Nombreuses possibilités

Les outils malins de wolcraft permettent de réaliser des assemblages de bois exacts en T, en angle et à plat. Nos produits sont précis, mais ils sont également très simples d'utilisation.




Guide d'assemblage bois

Le kit découverte complet pour tous les assemblages courants par tourillons comprend un guide d'assemblage bois, des tourillons, des forets à bois, des centreurs, des butées de profondeur et de la colle à bois.



Tourillons



Kit de tourillons universels

Le kit pour assemblages en bois précis et de trous d'assemblage sans mesure ni marquage comprend un gabarit de perçage avec pince de serrage, un foret à bois avec butée de profondeur et des tourillons.



Guide d'assemblage bois en série

Le gabarit de perçage multifonctionnel est adapté à la réalisation d'assemblages par tourillons, les lignes de perçages dans les étagères et les placards, et les perçages pour charnières et ferrures dans la construction de meubles.



Lamellos



Kit de fraisage universel

Le support-machine universel pour meuleuse permet un fraisage précis des assemblages à plat.



Vissage



Undercover Jig

Le kit pour perçage et vissage invisible contient l'Undercover Jig, des fraises étagées, un embout de tournevis, une butée de profondeur, une clé hexagonale, des vis et des bouchons cache-vis.

Kit avec fraise étagée pour Undercover Jig

Accessoires/pièces de rechange pour le kit Undercover Jig



- foret spécial, HSS, Ø 9,5 mm, 180 mm de longueur, en HSS
- accessoires et pièces de rechange adaptés au kit Undercover Jig (4642000)
- avec butée de profondeur pour perçage limité en profondeur

Contenu de l'emballage

- 1 foret spécial Ø 9,5 mm
- 1 butée de profondeur Ø 9,5 mm

Accessoire(s) pour

4642000, 4642100

Référence article	Contenu	EAN-Code
2933000	1	4006885293304

Kit universel d'assemblage bois

Pour des trous d'assemblage précis, sans mesure ni repérage d'alignement compliqué



- Kit permettant le serrage, le perçage et le chevillage sans mesure, ni marquages préalables
- chevilleur bois avec repères de perçage pour chevilles de 6, 8 et 10 mm et bride de serrage d'une épaisseur de 12 à 30 mm
- avec foret à bois de 8 mm de diamètre butée de profondeur et 40 tourillons

Caractéristiques techniques

Épaisseur de planche 12 - 30 mm

Contenu de l'emballage

- 1 gabarit de tourillonnage, 2 pcs
- 1 foret à bois hélicoïdal de 8 mm de diamètre
- 1 butée de profondeur de 8 mm de diamètre
- 40 tourillons de 8 mm de diamètre

Accessoires

2730000, 2731000, 2732000, 2733000, 2751000, 2755000, 2905000, 2906000, 2907000, 2908000, 2909000, 2910000

Référence article	Contenu	Diamètre utile	EAN-Code
3750000	1	6, 8, 10 mm	4006885375000

Guide d'assemblage bois à main levée - Gabarit pour assemblages bois

Guide de chevillage pour réaliser des assemblages parfaits à plat, en T et en angle



- pour la réalisation d'assemblages à plat, en angle et en T avec des tourillons de 6, 8, 10 mm de diamètre
- convient pour les planches de 12 à 30 mm d'épaisseur, réglages sans outil
- Repères de guidage et de butée pour positionner le guide sur le diamètre de perçage souhaité

Caractéristiques techniques

Épaisseur de planche 12 - 30 mm

Accessoires

2730000, 2731000, 2732000, 2733000, 2751000, 2755000, 2905000, 2906000, 2907000, 2908000, 2909000, 2910000

Référence article	Contenu	EAN-Code
4640000	1	4006885464001

Coffrets Undercover Jig

Coffret complet pour assemblages par vissage invisible



- le coffret Undercover Jig comprend un forêt spécifique, une butée de profondeur, une clé hexagonale, un embout de tournevis, bouchons cache-vis et vis à bois
- Coffret complet pour la réalisation d'assemblages invisibles en angle, en T et à plat
- coffret en plastique de haute qualité pour un rangement pratique et organisé

Contenu de l'emballage

- 1 Undercover Jig
- 1 forêt spécial, HSS, Ø 9, 5 mm, l = 180 mm
- 1 butée de profondeur, Ø 9, 5 mm
- 1 clé Allen hexagonale de 3 mm
- 1 embout l = 150 mm
- 10 bouchons cache-vis, hêtre, Ø 9, 3 mm, l = 46 mm
- 10 vis à bois, 4 x 25 mm
- 10 vis à bois, 4 x 30 mm
- 10 vis à bois, 4 x 40 mm
- 10 vis à bois, 4 x 60 mm

Accessoires

2928000, 2933000, 2939000

Référence article	Contenu	EAN-Code
4642000	1	4006885464209
4642100	1	4006885464216

Coffret d'assemblage bois universel

Le coffret complet pour tous les assemblages par tourillons



- Avec guide de chevillage rapide, tourillons, forets à bois, centreurs, butées de profondeur et colle à bois
- Coffret complet pour assemblages précis et solides avec tourillons (6,8,10 mm) en angle, en T et à plat
- dans un coffret en plastique de haute qualité pour un rangement pratique et organisé

Caractéristiques techniques

Épaisseur de planche 12 - 30 mm

Contenu de l'emballage

- 1 guide d'assemblage bois à main levée - Gabarit pour assemblages bois
- 26 tourillons, hêtre, Ø 6 mm, l = 30 mm
- 22 tourillons, hêtre, Ø 8 mm, l = 40 mm
- 16 tourillons, hêtre, Ø 10 mm, l = 40 mm
- 3 forets à bois hélicoïdaux CV, 6, 8, 10 mm de diamètre
- 6 centreurs - pointe de marquage pour tourillons, 2 pcs de 6, 8, 10 mm de diamètre
- 3 butées de profondeur de 6, 8, 10 mm de diamètre
- 1 tube de colle à bois, 20 ml
- 2 clés Allen hexagonales de 2 mm et de 5 mm

Référence article	Contenu	EAN-Code
4645000	1	4006885464506

Guide d'assemblage bois en série

Gabarit de perçage multifonction pour assemblages par tourillons et marquage des mesures standard en menuiserie



- fonction 5 en 1 : guide de perçage, gabarit de marquage et de perçage en série pour menuiserie (System 32), gabarit d'assemblages par tourillons à plat, en angle et en T
- modèle, d'une longueur de 670 mm, pour des planches jusqu'à 600 mm de longueur et 12 à 40 mm d'épaisseur
- 2 graduations intégrées, repère de traçage standard en menuiserie (Système 32), chariot de perçage déplaçable avec gabarits de perçage amovibles et adaptables pour les diamètres de perçage de 5, 6, 8 et 10 mm de diamètre

Caractéristiques techniques

Largeur du produit	87 mm
Dimensions du produit (l x p x h)	87 x 670 x 50 mm
Épaisseur de planche	12 - 40 mm

Accessoires

2730000, 2731000, 2732000, 2733000, 2751000, 2755000, 2905000, 2906000, 2907000, 2908000, 2909000, 2910000

Référence article	Contenu	Dimensions du produit (l x p x h)	EAN-Code
4650000	1	87 x 670 x 50 mm	4006885465008

Tourillons

Pour la réalisation d'assemblages bois



- fabriqués selon la norme DIN 68150 en bois de hêtre sec
- convient pour une utilisation avec le kit de tourillons universel (3750000), le guide d'assemblage bois à main levée universel (4640000), le coffret de tourillons universel (4645000) et le guide d'assemblage bois en série (4650000)
- structure rainurée pour une tenue optimale dans le trou d'assemblage

Caractéristiques techniques

Matériaux : bois de hêtre sec
 Conforme à la norme : DIN 68150

Accessoire(s) pour

3750000, 4640000, 4645000, 4650000



Référence article	Contenu	Diamètre utile	Épaisseur de planche	Longueur (profondeur) du produit	EAN-Code
2905000	200	6 mm	12 - 14 mm	30 mm	4006885290501
2906000	50	6 mm	12 - 14 mm	30 mm	4006885290600
2907000	150	8 mm	15 - 18 mm	40 mm	4006885290709
2908000	40	8 mm	15 - 18 mm	40 mm	4006885290808
2909000	120	10 mm	19 - 30 mm	40 mm	4006885290907
2910000	30	10 mm	19 - 30 mm	40 mm	4006885291003

Kit d'assemblage Ø 6 mm

Kit pour la réalisation d'assemblages par tourillons



- Kit comprenant comprenant des centreurs, un foret, une butée de profondeur et de tourillons pour la réalisation d'assemblages bois
- 4 centreurs pour un repérage précis des trous d'assemblage
- foret à bois à tranchant avant rectifié avec précision et pointe de centrage, réglage fiable de la profondeur de perçage grâce à la butée de profondeur

Caractéristiques techniques

Épaisseur de planche : 12 - 14 mm

Contenu de l'emballage

4 centreurs - pointe de marquage de cheville d 6 mm de diamètre
 1 foret à bois hélicoïdal de 6 mm de diamètre
 1 butée de profondeur de 6 mm de diamètre
 25 tourillons de 6 mm de diamètre



Référence article	Contenu	Diamètre utile	EAN-Code
2916000	1	6 mm	4006885291607

Kit d'assemblage Ø 8 mm

Kit pour la réalisation d'assemblages par tourillons



- Kit comprenant des centreurs, un foret à bois, une butée de profondeur et des tourillons pour la réalisation d'assemblages bois
- 4 centreurs pour un repérage précis des trous d'assemblage
- foret à bois à tranchant avant rectifié avec précision et pointe de centrage, réglage fiable de la profondeur de perçage grâce à la butée

Caractéristiques techniques

Épaisseur de planche 15 - 18 mm

Contenu de l'emballage

4 centreurs - pointe de marquage pour tourillons de 8 mm de diamètre
 1 foret à bois hélicoïdal de 8 mm de diamètre
 1 butée de profondeur de 8 mm de diamètre
 22 tourillons de 8 mm de diamètre



Référence article	Contenu	Diamètre utile	EAN-Code
2917000	1	8 mm	4006885291706

Kit d'assemblage Ø 10 mm

Kit pour la réalisation d'assemblages par tourillons



- Kit comprenant des centreurs, un foret, une butée de profondeur et de tourillons pour la réalisation d'assemblages bois
- 4 centreurs pour un repérage précis des trous d'assemblage superposés
- foret à bois à tranchant avant rectifié avec précision et pointe de centrage, réglage fiable de la profondeur de perçage grâce à la butée

Caractéristiques techniques

Épaisseur de planche 19 - 30 mm

Contenu de l'emballage

4 centreurs - pointe de marquage pour tourillons de 10 mm de diamètre
 1 foret à bois hélicoïdal de 10 mm de diamètre
 1 butée de profondeur de 10 mm de diamètre
 19 tourillons de 10 mm de diamètre



Référence article	Contenu	Diamètre utile	EAN-Code
2918000	1	10 mm	4006885291805

Tourillons pour Undercover Jig

Accessoires pour le kit Undercover Jig



- fabriqués selon la norme DIN 68150 en bois de hêtre sec
- conviennent au kit Undercover Jig (4642000)
- structure rainurée pour une tenue optimale dans le trou d'assemblage

Caractéristiques techniques

Conforme à la norme DIN 68150

Accessoire(s) pour

4642000, 4642100



Référence article	Contenu	Longueur (profondeur) du produit	EAN-Code
2939000	30	40 mm	4006885293908

Lamelles d'assemblage

Pour la réalisation d'assemblages à plat



- fabriquées en bois de hêtre, comprimées sous haute pression
- conviennent à des assemblages bois avec la fraiseuse (2920000)
- disponibles dans différentes tailles adaptées aux différentes épaisseurs de planche

Caractéristiques techniques

Matériaux

lamelles en hêtre comprimé sous haute pression

Accessoire(s) pour

2920000



Référence article	Contenu	Taille plaque d'assemblage	Épaisseur de planche	Largeur du produit	Longueur (profondeur) du produit	Hauteur du produit	EAN-Code
2921000	50	1	10 - 12 mm	15 mm	45 mm	4 mm	4006885292109
2922000	50	1	13 - 15 mm	19 mm	55 mm	4 mm	4006885292208
2923000	50	1	16 mm	23 mm	61 mm	4 mm	4006885292307

Bouchons cache-vis pour Undercover Jig

Accessoires pour le kit Undercover Jig



- 12 bouchons cache-vis en bois de hêtre sec pour un assemblage et vissage invisible
- accessoire adapté pour le kit Undercover Jig (4642000)
- 9,3 mm de diamètre, 46 mm de longueur

Accessoire(s) pour
4642000, 4642100



Référence article	Contenu	Diamètre du produit	EAN-Code
2928000	12	9,3 mm	4006885292802

Bouchons

Pour combler les nœuds du bois et les trous d'assemblage



- Bouchons en bois de pin
- idéals pour cacher les têtes de vis et combler les nœuds du bois
- disponibles en différents Ø (15 - 40 mm)

Caractéristiques techniques

Hauteur du produit 10 mm
Autre caractéristique du produit Ø 15 - 40 mm



Référence article	Contenu	Diamètre du produit	EAN-Code
2940000	50	15 mm	4006885294004
2941000	40	20 mm	4006885294103
2942000	20	25 mm	4006885294202
2943000	10	30 mm	4006885294301
2944000	10	35 mm	4006885294400
2945000	8	40 mm	4006885294509

Centreurs - pointe de marquage pour tourillons

Aide au marquage intelligente pour des trous d'assemblage précis



- Kit de 4 centreurs pour un marquage précis de trous d'assemblage
- disponible dans différents diamètres pour différentes tailles de tourillons
- pointe de centrage rectifiée rectifiée pour un repérage précis de la position de perçage



Référence article	Contenu	Diamètre utile	Épaisseur de planche	EAN-Code
2911000	4	6 mm	12 - 14 mm	4006885291102
2912000	4	8 mm	15 - 18 mm	4006885291201
2913000	4	10 mm	19 - 30 mm	4006885291300



Presse coupante pour sols stratifiés et vinyle – Comparatif

Les points communs de nos presses coupantes :

- ✓ Fonctionnement silencieux
- ✓ Fonctionnement sans poussière, idéal pour travailler directement sur le lieu de pose
- ✓ Géométrie de lame spéciale pour des coupes nettes et sans éclats



Les presses coupantes pour sols stratifiés de wolcraft offrent une alternative aux scies sauteuses et aux scies à onglets. La découpe de stratifié ou de vinyle s'effectue sans bruit, sans courant électrique et ne dégage pas de poussière.



LC 100
(6933000)

Presse coupante pour petits projets



LC 600
(6937000)

Coupe-stratifié puissant





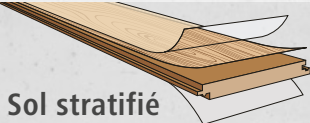
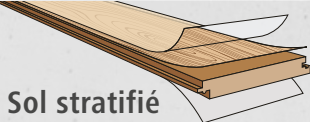
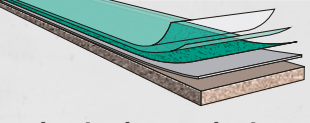
VLC 800
(6939000)

Presse coupante professionnelle pour le vinyle et le stratifié



VLC 1000
(6940000)

Presse coupante professionnelle pour toutes les épaisseurs de matériau

 Sol stratifié jusqu'à 8 mm (matériau plein)	✓	✓	✓	✓
 Sol stratifié jusqu'à 11 mm (avec sous-couche acoustique)		✓	✓	✓
 Sol stratifié jusqu'à 11 mm (matériau plein)			✓	✓
 Sol stratifié jusqu'à 14 mm (matériau plein)				✓
 Sols vinyles et design jusqu'à 11 mm			✓	✓
Tréteau			✓	✓
Réglage de l'angle avec et sans butée	90°	45°/90° 0-180°	45°/90° 0-180°	45°/90° 0-180°

Presse coupante pour sols stratifiés LC 100

La presse coupante pour sols stratifiés efficace pour les travaux sur des petites surfaces



- coupe les lames de sol stratifié jusqu'à 8 mm d'épaisseur et 210 mm de largeur rapidement, sans bruit ni dégagement de poussière et sans alimentation électrique
- géométrie de la lame spéciale pour une coupe facile des angles à 90° avec la butée intégrée
- stable grâce aux patins de pied antiglisse

Compatibilité pour le matériau

Adapté pour Sol stratifié

Caractéristiques techniques

Largeur de coupe max. 210 mm
Dimensions du produit (l x p x h) 177 x 580 x 203 mm
Poids du produit 1,7 kg
Angle de butée 90°
Épaisseur de stratifié max. 8 mm

Contenu de l'emballage

1 presse coupante pour sols stratifiés LC 100
1 clé Allen hexagonale

Référence article	Contenu	Largeur du produit	Longueur (profondeur) du produit	Hauteur du produit	Poids du produit	Type d'emballage	EAN-Code
6933000	1	177 mm	580 mm	203 mm	1,7 kg	carton	4006885693302

Presse coupante pour sols stratifiés LC 600

La presse coupante pour sols stratifiés, outil précis et puissant



- pour sol stratifié jusqu'à 8 mm d'épaisseur et sol stratifié avec sous-couche intégrée jusqu'à 11 mm d'épaisseur
- lame lisse de haute qualité traitée au laser pour des arêtes de coupe nettes et précises et le respect du revêtement
- poignée ergonomique, patins antiglisse et piètement stable pour une manipulation optimale

Compatibilité pour le matériau

Adapté pour Sol stratifié

Caractéristiques techniques

Largeur de coupe max. 465 mm
Dimensions du produit (l x p x h) 186 x 636 x 201 mm
Poids du produit 2 kg
Angle de butée 90°
Épaisseur de stratifié max. 8 mm

Contenu de l'emballage

1 presse coupante pour sols stratifiés LC 600
1 clé Allen hexagonale

Référence article	Contenu	Largeur du produit	Longueur (profondeur) du produit	Hauteur du produit	Poids du produit	Type d'emballage	EAN-Code
6937000	1	186 mm	636 mm	201 mm	2 kg	carton	4006885693708

Presse coupante pour sols stratifiés et vinyle VLC 800

La presse coupante pour le vinyle et les sols stratifiés



- adaptée aux sols stratifiés avec sous-couche intégrée ainsi qu'aux lames de vinyle emboîtables et aux dalles de vinyle autocollantes pouvant atteindre une largeur de 465 mm
- lame revêtue, résistante, traitée au laser et ayant une géométrie permettant une précision de coupe optimale
- offre des avantages d'utilisation pour de nombreux travaux de pose - sans bruit, ni courant électrique et sans dégagement de poussière

Compatibilité pour le matériau

Adapté pour Vinyle, Sol stratifié

Caractéristiques techniques

Largeur de coupe max.	465 mm
Dimensions du produit (l x p x h)	197 x 661 x 211 mm
Poids du produit	3,5 kg
Angle de butée	90°
Épaisseur de stratifié max.	11 mm
Épaisseur de vinyle max.	6 mm

Contenu de l'emballage

- 1 presse coupante pour sols stratifiés et vinyle VLC 800
- 1 clé Allen hexagonale
- 1 support de coupe

Référence article	Contenu	Largeur du produit	Longueur (profondeur) du produit	Hauteur du produit	Poids du produit	Type d'emballage	EAN-Code
6939000	1	197 mm	661 mm	211 mm	3,5 kg	carton	4006885693906

Presse coupante pour sols stratifiés et vinyle VLC 1000

La presse coupante professionnelle pour des lames d'une épaisseur jusqu'à 14 mm



- pour les sols stratifiés, vinyle ou design jusqu'à 14 mm d'épaisseur de matériau, 370 mm de largeur, et pour une utilisation professionnelle
- avec triple transmission de force générée par entraînement par engrenage et mécanisme de rappel breveté pour une coupe facile et un retrait de la lame sans effort
- offre des avantages d'utilisation pour de nombreux travaux de pose, notamment avec des matériaux épais - sans bruit, ni courant électrique et sans dégagement de poussière

Compatibilité pour le matériau

Adapté pour Sol stratifié, Vinyle, Sol design

Caractéristiques techniques

Largeur de coupe max.	370 mm
Angle de butée	90°
Épaisseur max. des lames design	11 mm
Épaisseur de stratifié max.	14 mm
Épaisseur de vinyle max.	6 mm

Contenu de l'emballage

- 1 presse coupante pour sols stratifiés et vinyle VLC 1000
- 1 clé Allen hexagonale
- 1 support de coupe

Référence article	Contenu	Type d'emballage	EAN-Code
6940000	1	carton	4006885694002

Kit de 3 lames de scie sauteuse HCS, empreinte en T, sol stratifié et parquet

wolfrat LAMINAT / STRATIFIES

wolfrat LAMINAT / STRATIFIES

wolfrat LAMINAT / STRATIFIES



Compatibilité pour le matériau

Adapté pour

Bois tendre, Contreplaqué, Panneau d'aggloméré stratifié, Sol stratifié, Parquet

Caractéristiques techniques

Longueur (profondeur) du produit	100 mm
Longueurs utiles	75 mm
Qualité de coupe	coupes nettes et rectilignes coupes courbes nettes
Profondeur de coupe	3 - 25 mm
Espacement de la denture	1,65 mm
Formes de la denture	rectification conique
Type d'emmanchement	empreinte en T
Matériaux	HCS

Contenu de l'emballage

2 lames de scie sauteuse larges pour les coupes droites
1 lame de scie sauteuse étroite pour les coupes courbes

Référence article	Contenu	Nombre de pièces	EAN-Code
2379000	1	3 pièces	4006885237902

Paire de genouillères confort

Pour un travail confortable sur les genoux



- rond de protection transparent adapté aux surfaces fragiles et rugueuses
- coussinets en gel élastiques pour la protection des articulations
- bande de fixation ergonomique très confortable à porter et permettant une grande liberté de mouvement

Caractéristiques techniques

Conforme à la norme DIN EN 14404



Référence article	Contenu	EAN-Code
4860000	2	4006885486003

Scie à raser avec poignée coudée

Pour la découpe au ras du sol



- poignée coudée réversible à 180° pour couper à ras du sol
- adaptée pour les droitiers comme pour les gauchers
- idéale pour réaliser des finitions impeccables après la pose de sols neufs

Compatibilité pour le matériau

Adapté pour Bois

Caractéristiques techniques

Longueurs utiles 255 mm
Hauteur de travail 55 mm
Poignée poignée bois

Référence article	Contenu	EAN-Code
6925000	1	4006885692503

Tire-lame

Tire-lame



- pour l'alignement et l'emboîtement parfait des rangées de sol stratifié
- 3 patins en feutre au dos pour une application soignée
- idéal pour une pose sans joints, en particulier à l'extrémité de la pièce, par ex. pour tirer la lame sous le chambranle

Caractéristiques techniques

Dimensions du produit (l x p x h) 25 x 310 x 15 mm
Matériaux métal



Référence article	Contenu	Largeur du produit	Longueur (profondeur) du produit	Hauteur du produit	EAN-Code
6927000	1	25 mm	310 mm	15 mm	4006885692701

Tire-lame pro

Tire-lame pour travaux de grandes ampleurs



- version pro avec une large surface de contact et une fonction de levier
- le côté qui repose sur la lame est recouvert de feutrine pour protéger la surface du matériau
- idéal pour une pose sans joints, en particulier à l'extrémité de la pièce, par ex. pour tirer la lame sous le chambranle

Caractéristiques techniques

Dimensions du produit (l x p x h) 120 x 440 x 60 mm

Matériaux métal

Référence article	Contenu	Largeur du produit	Longueur (profondeur) du produit	Hauteur du produit	EAN-Code
6928000	1	120 mm	440 mm	60 mm	4006885692800

Cale de frappe

Cale de frappe pour sol stratifié



- pour l'alignement et l'emboîtement parfait des rangées de sol stratifié
- géométrie préservant la rainure et la languette des lames posées
- convient aux lames de sol stratifié disponibles dans le commerce

Caractéristiques techniques

Dimensions du produit (l x p x h) 300 x 50 x 27 mm

Matériaux bois



Référence article	Contenu	Largeur du produit	Longueur (profondeur) du produit	Hauteur du produit	EAN-Code
6929000	1	300 mm	50 mm	27 mm	4006885692909

Cales de dilatation en plastique



- indispensables pour conserver la dilatation nécessaire entre le bord du stratifié et le mur
- évitent les dommages dus à la dilatation des matériaux
- leur forme et les nervures spécifiques permettent un réglage optimal de l'épaisseur attendue et empêchent un dérèglement pendant la pose

Caractéristiques techniques

Dimensions du produit (l x h) 30 x 58 mm

Matériaux plastique



Référence article	Contenu	Largeur du produit	Hauteur du produit	EAN-Code
6930000	40	30 mm	58 mm	4006885693005

Kit de pose

Équipement de base pour la pose de sols



- pour la pose de sol stratifié, de parquet et des sols en liège
- Tire-lame et cale de frappe pour assembler les rangées sans joints
- Cales pour créer des joints de dilatation

Compatibilité pour le matériau

Adapté pour Sol stratifié, Parquet, Liège

Contenu de l'emballage

1 tire-lame
1 cale de frappe
20 cales de dilatation



Référence article	Contenu	EAN-Code
6931000	1	4006885693104

Tire-lame marteau

Outil 3 en 1 pour emboîter et positionner parfaitement les sols stratifié et les parquets



- remplace le marteau, la cale de frappe et le tire-lame - outil idéal pour la pose de la dernière rangée de lames
- réduit les éventuelles erreurs, les blessures ou les dégats provoqués lorsque l'on utilise un marteau
- utilisable en traction et en pression, pour les lames à partir de 7 mm d'épaisseur



Compatibilité pour le matériau

Adapté pour Sol stratifié, Parquet, Revêtement de sol en bois

Caractéristiques techniques

Largeur utile 150 mm
Hauteurs de travail 7 - 13 mm
Dimensions du produit (l x p x h) 170 x 410 x 80 mm
Poignée poignée plastique
Matériaux acier, plastique

Référence article	Contenu	Largeur du produit	Longueur (profondeur) du produit	Hauteur du produit	EAN-Code
6945000	1	170 mm	410 mm	80 mm	4006885694507

Cales universelles

Cales multifonctions : 2 en 1



- utilisables comme espaceurs pour joints de dilatation ou comme cales
- Connexions pour obtenir différentes épaisseurs en fonction cales ou pour former des blocs
- la fonction de blocage des cales permet de garder la forme sur toute la durée de la réalisation du projet

Caractéristiques techniques

Dimensions du produit (l x p x h) 35 x 6 x 60 mm
Matériaux plastique



Référence article	Contenu	Largeur du produit	Longueur (profondeur) du produit	Hauteur du produit	EAN-Code
6946000	30	35 mm	6 mm	60 mm	4006885694606

Cale de frappe « pro »

Cale de frappe pour utilisation intensive



- Pour le positionnement sans joints de parquet et des sols stratifié d'une épaisseur de 5, 10 et 15 mm
- Rail de protection en aluminium avec courbure convexe pour un meilleur transfert de force et une durée de vie prolongée
- Préserve la rainure et la languette des lames manipulées, parfaite pour les travaux de pose importants

Compatibilité pour le matériau

Adapté pour Sol stratifié, Parquet, Vinyle, Revêtement de sol en bois

Caractéristiques techniques

Dimensions du produit (l x p x h) 62 x 281 x 24 mm
Matériaux bois, aluminium

Référence article	Contenu	Largeur du produit	Longueur (profondeur) du produit	Hauteur du produit	EAN-Code
6947000	1	62 mm	281 mm	24 mm	4006885694705

Scie à araser

Pour couper le bois



- coupe le bois, les panneaux lattés, les panneaux d'aggloméré stratifié et les plinthes jusqu'à 72 mm d'épaisseur
- en HCS avec denture pointue avoyée et rectifiée
- parfaite pour la découpe de plinthes dans la boîte à onglet

Compatibilité pour le matériau

Adapté pour Bois, Panneau latté, Panneau d'aggloméré stratifié

Caractéristiques techniques

Largeur de coupe 1,2 mm
Longueurs utiles 300 mm
Hauteur de travail 72 mm
Formes de la denture denture pointue, avoyée et rectifiée
Épaisseur de matériau 0,75 mm
Matériau HCS

Compléments au produit

6948000, 6948200

Référence article	Contenu	EAN-Code
6950000	1	4006885695009

Le pack tout-en-un « Pose des sols stratifiés et design »

Kit complet constitué d'un tire-lame, d'une cale de frappe et de 30 cales universelles



- 3 outils malins pour supprimer les jointures entre les rangées de lame de votre sol stratifié ou design et pour réaliser un joint de dilatation au tour de la pièce dans un pack pratique
- tire-lame, cale de frappe et 30 cales universelles de wolcraft à un tarif avantageux
- pour une surface sans jointures et un joint de dilatation régulier

Contenu de l'emballage

- 1 cale de frappe
- 1 tire-lame
- 30 cales universelles



Référence article	Contenu	Nombre de pièces	EAN-Code
6975000	1	32 pièces	4006885697508

Pack tout-en-un « Installation de plinthes »

Kit complet avec fausse équerre et boîte à onglet, scie japonaise et pistolet à cartouche MG 200



- 3 outils malins pour relever tous les défis d'une coupe et d'une installation parfaites des plinthes
- fausse équerre et boîte à onglet, scie japonaise et pistolet à cartouche MG 200 de wolcraft à un tarif avantageux
- pour des plinthes parfaitement ajustées et fixées avec des onglets précis

Contenu de l'emballage

- 1 fausse équerre et boîte à onglet
- 1 scie japonaise
- 1 pistolet à cartouche MG 200

Référence article	Contenu	Nombre de pièces	EAN-Code
6977000	1	3 pièces	4006885697706

Fausse équerre

Pour la bissectrice automatique d'angle



- pour relever l'angle d'un mur et afficher automatiquement l'angle de coupe correct
- butée d'angle intégrée pour tracer facilement les angles
- aimant pour sécuriser la pose sur la scie à onglet

Caractéristiques techniques

Angle min - max 30 - 180°
Matériaux plastique

Référence article	Contenu	Largeur du produit	Longueur (profondeur) du produit	Hauteur du produit	EAN-Code
6921000	1	50 mm	345 mm	70 mm	4006885692107

Fausse équerre et boîte à onglet

Produit 2 en 1 pour des plinthes parfaites



- pour mesurer les angles, puis pour scier des onglets précis, par ex. sur les plinthes
- pour un relevé des angles de 85 à 180° et un transfert automatique sans erreur de l'angle de l'onglet sur la scie
- broches de guidage intégrées pour la scie à main pour une découpe précise des plinthes

Compatibilité pour le matériau

Adapté pour convient aux plinthes jusqu'à une largeur max. de 30 mm

Caractéristiques techniques

Angle min - max 85 - 180°

Compléments au produit

4024000, 6950000, 6951000

Référence article	Contenu	Hauteur de travail	Largeur du produit	Longueur (profondeur) du produit	Hauteur du produit	EAN-Code
6948000	1	70 mm	100 mm	353 mm	105 mm	4006885694804
6948200	1	100 mm	100 mm	353 mm	140 mm	4006885694828

Copieur de contour

Pour le traçage et le transfert des lignes de découpe



- Gabarit de lames en plastique de haute qualité pour le traçage de profils jusqu'à 130 mm de large et 30 mm de profondeur
- manette de serrage pour une fixation stable des lames
- idéal pour la pose précise de stratifiés, par exemple pour l'encastrement de tuyaux de chauffage

Caractéristiques techniques

Largeur utile 130 mm
Longueurs utiles 30 mm
Dimensions du produit (l x p x h) 105 x 180 x 20 mm

Référence article	Contenu	Largeur du produit	Longueur (profondeur) du produit	Hauteur du produit	EAN-Code
6949000	1	105 mm	180 mm	20 mm	4006885694903

Copieur parallèle pour sols stratifiés

Pour la mesure et le report exacts de la dernière rangée de lames stratifiées



- galets et éléments coulissants guidés par ressort pour une adaptation exacte et confortable au tracé du mur
- report simple et exact des dimensions jusqu'à 23,5 cm de profondeur
- rail extra-large pour une application stable sur la lame avec différentes possibilités de réglage des dimensions

Caractéristiques techniques

Dimensions du produit (l x p x h)	80 x 320 x 55 mm
Autre caractéristique du produit	largeur de rail 30 mm largeur de butée 80 mm



Référence article	Contenu	Largeur du produit	Longueur (profondeur) du produit	Hauteur du produit	EAN-Code
6952000	1	80 mm	320 mm	55 mm	4006885695207

Fausse équerre pour scies à onglet

Pour la mesure et le report d'angles



- pour la mesure d'angles muraux entre 30 et 180° puis l'alignement de l'angle sur la scie à onglets
- bissectrice automatique pour former la coupe d'onglet correcte - facilite le travail et réduit le risque d'erreur
- avec des branches télescopiques pour mesurer les angles extérieurs et une butée rabattable pour un tracé simple sur la pièce

Caractéristiques techniques

Angle min - max	30 - 180°
-----------------	-----------

Référence article	Contenu	EAN-Code
6957000	1	4006885695702

Fausse équerre avec fonction trusquin

Un outil malin et pratique pour la pose de sols et la construction de meubles



- pour relever et reporter des angles et comme accessoire de traçage
- butée rabattable à positionner sur la pièce pour faciliter le tracé des angles ou des lignes parallèles
- graduation sur le bras mobile pour tracer des lignes parallèles

Caractéristiques techniques

Autre caractéristique du produit	bras long de 32 cm et large de 3,5 cm butée longue de 16,5 cm et large de 3,5 cm longueur du produit 36 cm (en état replié)
----------------------------------	---



Référence article	Contenu	EAN-Code
6958000	1	4006885695801

Le pack tout-en-un « Ajustement des sols stratifiés et design »

Kit complet constitué d'une équerre multifonction, d'un copieur de contour et d'un copieur parallèle pour sols stratifiés



- 3 solutions pour tous les défis liés à la pose précise de stratifiés et de sols design dans un kit pratique
- copieur de contour, copieur parallèle et équerre multifonction de wolfcraft à un tarif avantageux
- pour un rendu de surface impeccable, aux raccords muraux précis et aux contours propres

Contenu de l'emballage

- 1 équerre multifonction 300 mm
- 1 copieur de contour
- 1 copieur parallèle pour sols stratifiés

Référence article	Contenu	Nombre de pièces	EAN-Code
6976000	1	3 pièces	4006885697607



Monter des cloisons sèches – Pour chaque étape du projet

wolcraft propose une gamme complète de produit pour toutes les étapes de la pose de cloisons sèches. Grâce à nos produits innovants de qualité, nous inspirons les professionnels et donnons aux bricoleurs amateurs les moyens de réaliser leurs projets de bricolage.

**Monter l'ossature
métallique**

Coupe



Cisaille à tôle

Assemblage



Pince à sertir pour profilés/rails

**Couper les plaques
de plâtre**

Coupe



Règle en T avec
découpeuse parallèle

Découpe



Scie à main


Finition des chants



Rabot d'angle triple




Découpeuse pour plaques
de plâtre avec rail



Scie-cloche réglable


Maintien et fixation

Aides au montage pour le positionnement et le vissage



Kit d'immobilisation pour plaques de plâtre

Aides à la réalisation



Lève-plaque avec crochet de traction

Vissage

Outils pour un vissage affleurant, à la bonne profondeur de vissage

Vissage affleurant



Adaptateur de vissage pour aménagement intérieur

Lissage des joints

Enduit



Plattoir

Pour un support plat et solide



Spatule de précision

Ponçage



Cale à poncer pour plaque de plâtre

Pour un rendu de ponçage soigné et homogène



Kit ponceuse rotative pour plaque de plâtre

Cisaille à tôle

Pour la coupe de profilés métalliques



- microdenture pour un résultat de coupe précis et une amorce de coupe propre sur les tôles lisses
- effet de levier optimal pour un travail sans effort pour les coupes droites et courbes
- poignée bi-matière ergonomique antidérapante et mécanisme de fermeture utilisable à une main

Compatibilité pour le matériau

Adapté pour

Tôle max. 1,2 mm, Tôle inox max. 0,7 mm

Référence article	Contenu	EAN-Code
4027000	1	4006885402706

Pince à sertir pour profilés/rails

Pince à sertir pour profilés métalliques pour la pose de plaque de plâtre



- assemblage rapide et durable des profilés métalliques en C et en U d'une épaisseur max. 2 x 0,6 mm
- effet de levier optimal pour un travail sans effort
- fabrication en métal de haute qualité

Compatibilité pour le matériau

Adapté pour

Profilé acier mince

Référence article	Contenu	EAN-Code
4029000	1	4006885402904

Règle en T avec découpeuse parallèle

Repères de coupe et de marquage pour plaques de plâtre



- règle en T amovible avec butée d'angle réglable en continu
- échelle intégrée pour un marquage d'angle précis du tracé de la découpe sans écart angulaire
- avec découpeuse parallèle et d'angle supplémentaire avec lame trapèze pour des coupes guidées en série

Compatibilité pour le matériau

Adapté pour Plaque de plâtre

Caractéristiques techniques

Largeur de coupe max. 970 mm
 Longueur de coupe max. 1 000 mm
 Angle min - max 0 - 180°

Contenu de l'emballage

1 découpeuse parallèle et d'angle
 1 lame trapèze 52 / 0,50 mm

Accessoires

4185000

Référence article	Contenu	EAN-Code
4008000	1	4006885400801

Robot d'angle triple

Pour des plaques de plâtre avec des arêtes parfaitement chanfreinées



- lame triple puissante pour des arêtes de coupe précises à 35° en un seul passage et une quantité d'enduit minimale
- convient pour les panneaux de 9,5 et 12,5 mm d'épaisseur
- patin à main ergonomique pour un travail en contrôle et en toute sécurité du premier au dernier millimètre

Compatibilité pour le matériau

Adapté pour Plaque de plâtre

Contenu de l'emballage

3 lames trapèzes 52/0,50 mm

Accessoires

4185000

Référence article	Contenu	EAN-Code
4009000	1	4006885400900

Robot-bloc

Le robot à une main extra-large pour les plaques de plâtre



- large surface de râpe de 150 x 57 mm pour une progression rapide du travail sur les plaques de plâtre et les surfaces lisses
- patin à main ergonomique pour un travail confortable d'une main
- fabrication en plastique de haute qualité

Compatibilité pour le matériau

Adapté pour Plaque de plâtre

Caractéristiques techniques

Largeur utile 57 mm
Longueurs utiles 150 mm

Accessoires

4039000

Référence article	Contenu	EAN-Code
4013000	1	4006885401303

Découpeuse pour plaques de plâtre avec rail

Pour entailler, rompre et découper les plaques de plâtre en un seul passage



- découpe rapide et précise des plaques de plâtre, réduit la quantité d'enduit à appliquer
- technique intelligente d'entaille, de rupture et de découpe sans déplacer ou retourner la plaque, pour des coupes allant jusqu'à 900 mm
- prise en main confortable grâce à la poignée ergonomique

Compatibilité pour le matériau

Adapté pour Plaque de plâtre

Caractéristiques techniques

Longueur de coupe max. 900 mm
Autre caractéristique du produit longueur de coupe max. avec rallonge (réf. 4019000) 1900 mm

Contenu de l'emballage

1 lame trapèze 52/0,50 mm
1 lame à crochet 51/0,50 mm

Accessoires

4019000, 4185000, 4188000

Référence article	Contenu	EAN-Code
4014000	1	4006885401402

Rallonge pour découpeuse plaques de plâtre

Pour rallonger la découpeuse pour plaques de plâtre



- rallonge la découpeuse pour plaques de plâtre avec règle à 1900 mm max.
- fabrication en aluminium de haute qualité

Caractéristiques techniques

Longueur de coupe max. 1 900 mm

Accessoire(s) pour

4014000

Référence article	Contenu	EAN-Code
4019000	1	4006885401907

Scie égoïne

Pour scier les plaques de plâtre, le plastique et le bois



- longueur de lame 350 mm et la pointe des dents réctifiée en acier trempé et de forme conique
- poignée en plastique durable et résistante aux chocs
- polyvalente, p. ex. pour ajuster les découpes de portes entre les plaques de plâtre

Compatibilité pour le matériau

Adapté pour Plaque de plâtre, Plastique, Bois

Caractéristiques techniques

Largeur de coupe 1,5 mm
 Longueurs utiles 350 mm
 Poignée poignée plastique
 Espacement de la denture [] 3,6 mm
 Formes de la denture rectification conique
 Épaisseur de matériau 0,85 mm
 Propriété de la matière/du revêtement HCS
 Autre caractéristique du produit denture universelle
 denture en acier trempé

Compléments au produit

6948000, 6948200

Référence article	Contenu	EAN-Code
4024000	1	4006885402409

Rabot d'angle

Pour chanfreiner les bords et raboter les zones de jointoiment



- poignée ergonomique bi-matière softgrip pour un travail sûr et confortable
- râpe interchangeable
- fabrication en plastique de haute qualité

Compatibilité pour le matériau

Adapté pour Plaque de plâtre

Caractéristiques techniques

Dimensions du produit (l x p x h) 57 x 258 x 94 mm
 Poignée poignée bi-matière
 Matériaux plastique, métal

Accessoires

4041000

Référence article	Contenu	Largeur du produit	Longueur (profondeur) du produit	Hauteur du produit	EAN-Code
4026000	1	57 mm	258 mm	94 mm	4006885402607

Vrille

Pour créer des petites cavités et des formes libres dans les plaques de plâtre



- le Ø 5mm permet de scier de petits diamètres et des formes libres
- poignée bi-matière pour un guidage ergonomique
- pointe d'amorçage pour une pénétration facile dans la plaque de plâtre

Caractéristiques techniques

Diamètre du foret 5 mm
 Longueur du foret 175 mm

Référence article	Contenu	EAN-Code
4031000	1	4006885403109

Scie à main

Pour découper les plaques de plâtre



- dents de scie rectifiées dans la masse pour entamer facilement la coupe et progresser rapidement
- dents trempées par induction pour une grande longévité et pointe de lame rectifiée pour découpe en fenêtre au cœur de la plaque
- poignée bi-matière softgrip pour un guidage confortable et sûr

Compatibilité pour le matériau

Adapté pour Plaque de plâtre

Caractéristiques techniques

Poignée poignée bi-matière

Référence article	Contenu	EAN-Code
4033000	1	4006885403307

Râpe pour rabot-bloc

Râpe de rechange pour le rabot-bloc



- convient pour 4013000
- large surface de râpe de 150 x 57 mm pour une progression rapide du travail
- montage simple sur le rabot-bloc

Accessoire(s) pour
4013000

Référence article	Contenu	EAN-Code
4039000	1	4006885403901

Râpe pour rabot d'angle

Râpe de rechange pour le rabot d'angle



- convient pour 4026000
- remplacement facile de la râpe
- montage simple sur le rabot d'angle

Accessoire(s) pour
4026000

Référence article	Contenu	EAN-Code
4041000	1	4006885404106

Scie cloche réglable

Pour scier différents diamètres lors de travaux de rénovation et d'aménagement intérieur



- réglage en continu en 3 étapes : desserrage, ajustage synchrone, fixation
- coupes fines et nettes des matériaux utilisés en cloison sèche, comme les panneaux OSB, les plaques de plâtre, le bois tendre
- 3 graduations intégrées pour toutes les dimensions courantes

Compatibilité pour le matériau

Adapté pour Plaque de plâtre, panneau OSB, Bois tendre, Contreplaqué

Caractéristiques techniques

Profondeur de coupe 30 mm
 Diamètre de la queue 8,5 mm
 Sens de rotation rotation droite
 Autre caractéristique du produit avec trois taillants dentés avoyés

Contenu de l'emballage

1 clé hexagonale, SW 2,5
 1 clé hexagonale, SW 4

Accessoires
5979000

Référence article	Contenu	Diamètre	Diamètre de la queue	Type d'emmanchement	EAN-Code
5977000	1	45 - 90 mm	8,5 mm	emmanchement à trois pans	4006885597709
5978000	1	45 - 130 mm	8,5 mm	emmanchement à trois pans	4006885597808

Kit d'immobilisation pour plaques de plâtre

Aide à la fixation pour le montage de plaques de plâtre sur les plafonds et les surface obliques



MADE IN EU

- permet le montage à une seule personne des plaques de plâtre sur les plafonds et les surface obliques
- permet de travailler en toute sécurité sans forcer
- réutilisable plusieurs fois

Contenu de l'emballage

- 1 bride d'immobilisation, métal
- 3 crochillons de fixation, plastique
- 1 embout Pozidriv PZ 2
- 3 vis à bois, 4 x 60 mm

Référence article	Contenu	EAN-Code
4040000	1	4006885404007

Étai

Pour le positionnement, le maintien et la fixation des plaques de plâtre



- permet le montage à une seule personne des plaques de plâtre sur les plafonds et les surfaces obliques
- extensible de 1,6 à 2,9 m, réglage de précision par mécanisme à pompe
- capacité de charge jusqu'à 30 kg

Compatibilité pour le matériau

Adapté pour Plaque de plâtre

Caractéristiques techniques

Hauteurs de travail 160 - 290 mm
Charge maximale 30 kg

Référence article	Contenu	EAN-Code
4042000	1	4006885404205

Lève-plaque avec crochet de traction

Aide pour soulever les plaques de plâtre



- effet de levier optimal pour lever et joindre bout à bout des plaques de plâtre contre le mur
- utilisation pratique avec le pied
- levier métallique solide avec une large surface d'appui

Compatibilité pour le matériau

Adapté pour Plaque de plâtre

Caractéristiques techniques

Dimensions du produit (l x p x h) 75 x 215 x 65 mm
Autre caractéristique du produit levier métallique solide avec une large surface d'appui avec crochet de traction

Référence article	Contenu	Largeur du produit	Longueur (profondeur) du produit	Hauteur du produit	EAN-Code
4045000	1	75 mm	215 mm	65 mm	4006885404502

2 embouts pour plaques de plâtre avec butée de profondeur, cruciforme (PH 2)

2 embouts Solid pour l'aménagement intérieur



- 2 embouts Solid pour vis cruciformes avec empreinte Phillips® (PH 2)
- Butée de profondeur enfoncée pour un vissage sûr à la profondeur d'insertion parfaite dans les plaques de plâtre, les panneaux de bois et les panneaux d'aggloméré
- Entraînement hexagonal ¼" (queue ISO 1173 - C 6,3)

Caractéristiques techniques

Longueur (profondeur) du produit	25 mm
Type d'embouts longs	Phillips®
Type d'emmanchement	emmanchement 6 pans SW 6,35 mm (¼")

Contenu de l'emballage

2 embouts Solid, 25 mm, pour vis cruciformes avec empreinte Phillips® (PH 2)

Référence article	Contenu	Taille d'embout	Type d'embout	Longueur (profondeur) du produit	EAN-Code
1342000	2	PH 2	Phillips®	25 mm	4006885134201

2 embouts pour plaques de plâtre avec butée de profondeur, cruciforme (PZ 2)

2 embouts Solid pour l'aménagement intérieur



- 2 embouts Solid, pour vis cruciformes avec empreinte Pozidriv® (PZ 2)
- Butée de profondeur enfoncée pour un vissage sûr à la profondeur d'insertion parfaite dans les plaques de plâtre, les panneaux de bois et les panneaux d'aggloméré
- Entraînement hexagonal ¼" (queue ISO 1173 - C 6,3)

Caractéristiques techniques

Longueur (profondeur) du produit	25 mm
Type d'embouts longs	Pozidriv®
Type d'emmanchement	emmanchement 6 pans SW 6,35 mm (¼")

Contenu de l'emballage

2 embouts Solid, 25 mm, pour vis cruciformes avec empreinte Pozidriv® (PZ 2)

Référence article	Contenu	Taille d'embout	Type d'embout	Longueur (profondeur) du produit	EAN-Code
1344000	2	PZ 2	Pozidriv®	25 mm	4006885134409

Adaptateur de vissage pour aménagement intérieur

Pour le vissage à profondeur limitée des plaques de plâtre



- avec butée de profondeur pour une profondeur de vissage réglable, pour visser des plaques de plâtre à la bonne profondeur
- l'aimant maintient la vis sur l'embout
- la collerette plastique offre une vue dégagée sur la zone de travail avec l'embout et la vis

Caractéristiques techniques

Empreinte des embouts longs	Emmanchement hexagonal de 6,35 mm (¼")
Type d'emmanchement	emmanchement 6 pans SW 8,5 mm
Autre caractéristique du produit	avec aimant et butée de profondeur

Contenu de l'emballage

- 1 adaptateur de vissage pour aménagement intérieur
- 1 embout Phillips® PH 2

Accessoires

4053000

Référence article	Contenu	Longueur (profondeur) du produit	EAN-Code
4055000	1	65 mm	4006885405509

Kit de bâche anti-poussière

Dispositif anti-poussière



- convient aux portes standard allant jusqu'à 1m de largeur
- bâche très résistante à la déchirure, ruban adhésif et fermeture autocollante à glissière pour une étanchéité optimale
- protège de la poussière

Caractéristiques techniques

Épaisseur du film	100 µm
Autre caractéristique du produit	bâche 2,20 x 1,25 m

Contenu de l'emballage

- 1 bâche extra-épaisse (100µm), 2200 x 1250 mm
- 1 fermeture autocollante à glissière
- 1 ruban adhésif robuste

Référence article	Contenu	EAN-Code
4005000	1	4006885400504

Manche télescopique

Accessoire pour la ponceuse à disque



- incl. réducteur pour une utilisation avec les rouleaux à peinture, compatible avec la ponceuse à disque wolcraft (4052000)
- pour les travaux loin de la poussière ou les travaux de ponçage en hauteur sur les plafonds et les pentes
- extensible de 1,2 à 2 m

Caractéristiques techniques

Hauteurs de travail	1,2 - 2 m
---------------------	-----------

Accessoire(s) pour

4052000

Référence article	Contenu	EAN-Code
4012000	1	4006885401204

Platoir

Pour des zones de jointoiment et des joints professionnels



- lame en acier de 300 x 130 mm en acier inoxydable résistant à la rouille pour une large application
- poignée bi-matière ergonomique pour un guidage confortable
- longue tige pour une stabilité optimale

Caractéristiques techniques

Largeur utile	130 mm
Longueurs utiles	300 mm
Poignée	poignée bi-matière
Matériaux	acier inoxydable (inox)

Référence article	Contenu	EAN-Code
4043000	1	4006885404304

Cartouches vides

Pour l'application d'enduit prémélangé



- cartouches vides de 310 ml pour l'application d'enduit prémélangé dans les angles et les endroits difficiles d'accès
- la canule de cartouche refermable protège l'enduit du dessèchement
- convient à tous les pistolets à cartouche wolfcraft



Caractéristiques techniques

Volume 310 ml

Contenu de l'emballage

3 canules de cartouches avec capuchon revissable

Référence article	Contenu	EAN-Code
4044000	3	4006885404403

Spatule large Pro

Pour le remplissage des joints sur les murs en plaque de plâtre



- poignée ergonomique bi-matière softgrip pour un travail sûr et confortable
- lame en acier, souple, d'une largeur de 150 mm
- avec 1 embout PH 2 pour serrer les vis

Caractéristiques techniques

Poignée poignée bi-matière
 Matériaux acier inoxydable (inox)
 Autre caractéristique du produit lame acier souple de 150 mm inoxydable

Référence article	Contenu	Largeur utile	EAN-Code
4047000	1	150 mm	4006885404700

Guide d'installation électrique pour prises murales creuses

Pour l'installation de prises murales creuses



- pour déterminer précisément la position de perçage des prises murales creuses
- niveau à bulle horizontal et vertical pour une estimation précise
- échelle et repères de marquages intégrés pour toutes les multiprises courantes

Caractéristiques techniques

Dimensions du produit (l x p x h) 50 x 185 x 15 mm
 Graduation Millimètre (mm)

Compléments au produit

2157000, 2158000, 3777000

Référence article	Contenu	Largeur du produit	Longueur (profondeur) du produit	Hauteur du produit	EAN-Code
4050000	1	50 mm	185 mm	15 mm	4006885405004

Spatule Pro

Pour l'enduit des joints sur les cloisons en plaques de plâtre



- poignée ergonomique bi-matière softgrip pour un travail sûr et confortable
- lame en acier, souple, d'une largeur de 50 mm
- arêtes spécialement arrondies, pour récupérer tout l'enduit dans le bol

Caractéristiques techniques

Poignée	poignée bi-matière
Matériaux	acier inoxydable (inox)
Autre caractéristique du produit	lame acier souple de 50 mm inoxydable

Référence article	Contenu	Largeur utile	EAN-Code
4051000	1	50 mm	4006885405103

Kit ponceuse rotative pour plaque de plâtre

Pour le ponçage efficace des surfaces de plaques de plâtre



- textile auto-agrippant pour un remplacement rapide des patins auto-agrippants à mailles abrasives
- le plateau de ponçage rond Ø 225 mm est stable sur la surface pour une progression rapide du ponçage
- utilisable avec le manche télescopique pour travailler à distance de la poussière

Caractéristiques techniques

Diamètre du produit	225 mm
Empreinte des disques abrasifs et outils de polissage	avec revêtement auto-agrippant

Contenu de l'emballage

- 1 plateau de ponçage
- 1 patin auto-agrippant à mailles abrasives grain 120
- 1 adaptateur pour le manche télescopique

Accessoires

2287000, 2288000, 5617000, 4012000

Référence article	Contenu	Nombre de pièces	Diamètre du produit	EAN-Code
4052000	1	3 pièces	225 mm	4006885405202

Cale à poncer pour plaque de plâtre

Pour le ponçage ergonomique et contrôlé des surfaces de plaques de plâtre



- support de blocage denté pour une fixation sûre du patin à mailles abrasives
- pour patins à mailles abrasives 115 x 280 mm
- poignée bi-matière softgrip pour un guidage confortable et sûr

Contenu de l'emballage

- 1 patin à mailles abrasives, grain 120, 115 x 280 mm

Accessoires

1988000, 1996000, 8406600, 4058000



Référence article	Contenu	EAN-Code
4056000	1	4006885405608

Manche télescopique pour cale à poncer

Accessoires pour la cale à poncer



- incl. réducteur pour une utilisation avec les rouleaux à peinture, compatible avec la cale à poncer wolcraft (4056000)
- pour un travail loin de la poussière ou les travaux au-dessus de la tête sur les plafonds et les surfaces obliques
- extensible de 1,2 à 2 m

Caractéristiques techniques

Hauteurs de travail 1,2 - 2 m

Contenu de l'emballage

1 manche télescopique pour cale à poncer
1 étau

Accessoire(s) pour

4056000

Référence article	Contenu	EAN-Code
4058000	1	4006885405806

Spatule de surface

Pour l'enduisage professionnel



- lame flexible extra-large en acier inoxydable pour des surfaces de haute qualité
- efficace et confortable à plat pour une progression rapide du travail
- poignée facile à nettoyer avec empreinte en aluminium stable

Compatibilité pour le matériau

Adapté pour pour l'application d'enduit sur les murs en Plaques de plâtre

Caractéristiques techniques

Poignée poignée bi-matière
Matériaux acier inoxydable
Autre caractéristique du produit lame en acier inoxydable
empreinte composée d'un montant profilé embouti en aluminium

Référence article	Contenu	Largeur utile	EAN-Code
4062000	1	200 mm	4006885406209
4063000	1	250 mm	4006885406308

Lot de ponçage à main

Pour lisser les zones de joint



- poignée de blocage pour patins à mailles abrasives 115 x 280 mm, incl. deux patins à mailles abrasives de grain 120 et 220
- pour casser les bords des plaques de plâtre, les panneaux de plâtre, béton cellulaire, etc.
- idéal pour poncer des zones de joint propres sur les panneaux en plaques de plâtre

Contenu de l'emballage

1 poignée de blocage, surface de ponçage 110 x 232 mm
4 patins à mailles abrasives, 280 x 115 mm, SiC grain 120, 220

Accessoires

1988000, 1996000, 8406600

Référence article	Contenu	EAN-Code
8722000	1	4006885872202



Chevalet de tronçonnage SB 60

Le chevalet de tronçonnage multi-bûches mobile et compact pour le sciage du bois de chauffage



- sciage rapide et sûr des bûches de 1 mètre
- griffe anti-rebond et planches en bois avec repères de coupe en 25 cm et 33 cm
- système de pliage rapide permettant un gain de temps au montage et au démontage, une utilisation mobile et un rangement gain de place

Caractéristiques techniques

Dimensions du produit (l x p x h) 540 x 600 x 1000 mm

Dimensions du produit replié 540 x 230 x 1100 mm



Référence article	Contenu	Largeur du produit	Longueur (profondeur) du produit	Hauteur du produit	EAN-Code
5119000	1	540 mm	600 mm	1 000 mm	4006885511903

Chevalet de tronçonnage

Le chevalet de tronçonnage multi-bûches robuste et stable pour le sciage du bois de chauffage



- sciage rapide et sûr des bûches de 1 mètre - 2 à 3 coupes suffisent pour une remplir une brouette
- griffe anti-rebond et planches en bois avec repères de coupe à 25, 33 et 66 cm
- système de pliage rapide permettant un gain de temps au montage et au démontage, une utilisation mobile et un rangement gain de place

Caractéristiques techniques

Dimensions du produit (l x p x h) 700 x 675 x 1120 mm

Dimensions du produit replié 1330 x 115 x 1150 mm

Autre caractéristique du produit convient également pour les coupes individuelles repères de sciage à 25, 50 et 75 cm (pour bûches de 25 cm) et à 33 et 66 cm (pour bûches de 33 cm)



Référence article	Contenu	Largeur du produit	Longueur (profondeur) du produit	Hauteur du produit	EAN-Code
5121000	1	700 mm	675 mm	1 120 mm	4006885512108

Stockeur de bûches

Stockeur de bois de chauffage à taille réglable



- capacité de stockage allant jusqu'à 1 m en hauteur et 2,34 m en largeur, pour une capacité maximum de 1,17 m³
- extensible de 1,72 m à 2,34 m pour un ajustement à la surface de stockage
- convient aux bûches de 25-50 cm, idéal pour un stockage en extérieur

Caractéristiques techniques

Largeur utile de - à	1720 - 2340 mm
Hauteurs de travail	1045 mm
Capacité	1,17 cbm
Autre caractéristique du produit	chargement possible jusqu'à 1,0 m de haut et 2,34 m de large

Référence article	Contenu	Largeur utile de - à	Hauteurs de travail	EAN-Code
5122000	1	1720 - 2340 mm	1045 mm	4006885512207

Stockeur de bûches XXL

Solution de stockage de bois de chauffage réglable en taille



- modulable jusqu'à 1,4 m de haut et 3,2 m de large, pour une capacité totale allant jusqu'à 1,6 m³
- 4 modules d'extension de 425 mm chacun pour un ajustement adaptable à la surface de stockage
- convient aux bûches de 25-50 cm, idéal pour un stockage à l'extérieur

Caractéristiques techniques

Largeur utile de - à	1766 - 3241 mm
Hauteurs de travail	1036 - 1460 mm
Capacité	1,6 cbm
Autre caractéristique du produit	capacité de stockage allant jusqu'à 1,4 m en hauteur et 3,2 m en largeur



Référence article	Contenu	Largeur utile de - à	Hauteurs de travail	EAN-Code
5125000	1	1766 - 3241 mm	1036 - 1460 mm	4006885512504




Pistolets à cartouche – Comparatif des produits








Caractéristiques de nos pistolets à cartouche :



- ✓ Conception robuste en PRV
- ✓ Puissants, avec une pression pouvant atteindre 280 kg
- ✓ Compatibles avec toutes les cartouches standard
- ✓ Porte-cartouche rotatif permettant un travail optimal dans les angles
- ✓ La fonction stop-goutte empêche le matériau de couler



Les pistolets à cartouche de wolcraft se caractérisent par leur qualité et leur facilité d'utilisation. Avec des fonctionnalités supplémentaires pour le confort et l'ergonomie; nous proposons l'outil optimal adapté à chaque besoin.

Modèles	Description	Matériaux compatibles et pression max.	Stop-goutte	Porte-cartouche rotatif
 MG 100	Le pistolet standard pour les petits travaux	Silicone, acrylique 130 KG	✓	
 MG 200	Le pistolet standard confortable	Silicone, acrylique 130 KG	✓	90°
 MG 310 COMPACT	Le pistolet compact gain de place	Silicone, acrylique, colle 160 KG	✓	360°
 MG 350	Le pistolet à cartouche puissant	Silicone, acrylique, colle 180 KG	✓	360°
 MG 400 ERGO	Le pistolet ergonomique avec réglage de la largeur de poignée	Silicone, acrylique, colle 180 KG	✓	360°
 MG 550	Le pistolet polyvalent avec amplificateur en option	Silicone, acrylique, colle, mastic d'étanchéité 220 KG	✓	360°
 MG 600 PRO	Le pistolet professionnel pour une transmission maximale de la force	Silicone, acrylique, colle, mastic d'étanchéité spécial, scellement chimique, bitumes 280 KG		

Pistolet à cartouche MG 100

Pistolet standard pour les petits travaux courants



- avec une pression de 130 kg, il convient aux travaux simples avec l'utilisation de silicone et d'acrylique
- convient pour les cartouches de 310 ml
- fonction stop-goutte automatique évitant au matériau de continuer de couler après l'extrusion

Compatibilité pour le matériau

Adapté pour Silicone, Acrylique

Caractéristiques techniques

Dimensions du produit (l x p x h) 65 x 350 x 175 mm
 Poids du produit 0,3 kg
 Pression d'extraction 130 kg

Référence article	Contenu	Largeur du produit	Longueur (profondeur) du produit	Hauteur du produit	Poids du produit	EAN-Code
4351000	1	65 mm	350 mm	175 mm	0,3 kg	4006885435100

Pistolet pour cartouche MG 200

Pistolet standard



- pression de 130 kg pour l'application de silicone et d'acrylique en cartouches de 310 ml
- fonctions porte-cartouche orientable et poignée bi-matière pour une utilisation ergonomique
- fonction stop-goutte automatique empêchant l'écoulement involontaire du matériau

Compatibilité pour le matériau

Adapté pour Silicone, Acrylique

Caractéristiques techniques

Dimensions du produit (l x p x h) 350 x 65 x 175 mm
 Poids du produit 0,366 kg
 Pression d'extraction 130 kg
 Autre caractéristique du produit conception robuste en plastique renforcé de fibre de verre

Référence article	Contenu	Largeur du produit	Longueur (profondeur) du produit	Hauteur du produit	Poids du produit	EAN-Code
4352000	1	350 mm	65 mm	175 mm	0,366 kg	4006885435209

Pistolet pour cartouche MG 350

Le pistolet pour cartouche puissant



- pour l'application de silicone, d'acrylique et de colle en cartouches de 310 ml
- guidage optimal lors de l'application grâce à un porte-cartouche orientable à 360°
- fonction stop-goutte automatique empêchant le matériau de couler après la pose

Compatibilité pour le matériau

Adapté pour Acrylique, Silicone, colle

Caractéristiques techniques

Dimensions du produit (l x p x h) 398 x 64 x 171 mm
 Pression d'extraction 180 kg

Référence article	Contenu	Largeur du produit	Longueur (profondeur) du produit	Hauteur du produit	Poids du produit	EAN-Code
4353000	1	398 mm	64 mm	171 mm		4006885435308



Pistolet pour cartouche MG 400 ERGO

Pistolet ergonomique avec réglage de l'écartement de la poignée



- pression de 180 kg pour l'application sans effort de colle, de silicone et d'acrylique en cartouches de 310 ml
- l'écartement de la poignée est adaptable individuellement selon la taille de la main de l'utilisateur
- fonction stop-goutte automatique empêchant le matériau de couler après la pose

Compatibilité pour le matériau

Adapté pour Acrylique, Silicone, colle

Caractéristiques techniques

Dimensions du produit (l x p x h) 387 x 64 x 171 mm
Pression d'extraction 180 kg

Référence article	Contenu	Largeur du produit	Longueur (profondeur) du produit	Hauteur du produit	EAN-Code
4354000	1	387 mm	64 mm	171 mm	4006885435407

Pistolet pour cartouche MG 300



Compatibilité pour le matériau

Adapté pour Silicone, Acrylique

Caractéristiques techniques

Dimensions du produit (l x p x h) 90 x 360 x 195 mm
Poids du produit 0,465 kg
Matériaux plastique
Autre caractéristique du produit conception robuste en plastique renforcé de fibre de verre

Référence article	Contenu	Largeur du produit	Longueur (profondeur) du produit	Hauteur du produit	Poids du produit	EAN-Code
4355000	1	90 mm	360 mm	195 mm	0,465 kg	4006885435506

Pistolet pour cartouche MG 600

Le pistolet robuste pour une transmission de force maximum



- pour l'application de mastics spéciaux, de chimie de construction, de bitume, de colle, de silicone et d'acrylique en cartouches de 310 ml
- avec une pression de 280 kg, convient aux matériaux très durs
- un mécanisme d'extrusion puissant apporte une puissante transmission de force pour travailler sans fatigue

Compatibilité pour le matériau

Adapté pour Silicone, Acrylique, colle, bitumes, mastic d'étanchéité spécial, scellement chimique

Caractéristiques techniques

Dimensions du produit (l x p x h) 181 x 391 x 72 mm
Poids du produit 0,785 kg
Pression d'extraction 280 kg

Référence article	Contenu	Largeur du produit	Longueur (profondeur) du produit	Hauteur du produit	Poids du produit	EAN-Code
4356000	1	181 mm	391 mm	72 mm	0,785 kg	4006885435605

Pistolet pour cartouche MG 310 COMPACT

Le pistolet compact pour un gain de place



- léger et compact, il trouve sa place même dans la plus petite caisse à outils
- système de fixation pratique à changement rapide pour cartouches de 310 ml, par exemple colle, silicone et acrylique
- fonction stop-goutte automatique empêchant l'écoulement involontaire du matériau

Compatibilité pour le matériau

Adapté pour Acrylique, Silicone, colle

Caractéristiques techniques

Dimensions du produit (l x p x h) 351 x 88 x 176 mm
Pression d'extraction 160 kg

Référence article	Contenu	Largeur du produit	Longueur (profondeur) du produit	Hauteur du produit	EAN-Code
4357000	1	351 mm	88 mm	176 mm	4006885435704

Pistolet pour cartouche MG 550

Le pistolet puissant et polyvalent



- pour l'application de mastics, de mortier à joints, de colle, de silicone et d'acrylique en cartouches de 310 ml
- particulièrement polyvalent grâce à sa fonction d'intensification de force et sa fonction stop-goutte
- utilisation confortable grâce à son porte-cartouche orientable à 360°, sa poignée bi-matière et son crochet pour échelle

Compatibilité pour le matériau

Adapté pour Acrylique, Silicone, colle, scellements chimique

Caractéristiques techniques

Dimensions du produit (l x p x h) 387 x 64 x 171 mm
Pression d'extraction 220 kg

Référence article	Contenu	Largeur du produit	Longueur (profondeur) du produit	Hauteur du produit	EAN-Code
4358000	1	387 mm	64 mm	171 mm	4006885435803

Cartouches vides

Pour l'application d'enduit prémélangé



- cartouches vides de 310 ml pour l'application d'enduit prémélangé dans les angles et les endroits difficiles d'accès
- la canule de cartouche refermable protège l'enduit du dessèchement
- convient à tous les pistolets à cartouche wolfcraft



Caractéristiques techniques

Volume 310 ml

Contenu de l'emballage

3 canules de cartouches avec capuchon revissable

Référence article	Contenu	EAN-Code
4044000	3	4006885404403

Kit de lisseurs de joints 4 pcs

Pour lisser les joints d'étanchéité



- 4 lisseurs de joints en plastique TPU pour tous les largeurs chanfreins, et rayons courants
- 2 lisseurs spéciaux pour les endroits difficiles d'accès, 2 lisseurs standard, boîte de rangement transparente
- matériau élastique, simple d'entretien, avec de bonnes propriétés de lissage

Compatibilité pour le matériau

Adapté pour Silicone, Acrylique

Contenu de l'emballage

avec mode d'emploi pour des résultats de travail impeccables
boîte pour un rangement clair et ordonné

Référence article	Contenu	Nombre de pièces	EAN-Code
4330000	1	4 pièces	4006885433007

Kit de lisseurs de joints 2 pcs

Pour lisser les joints d'étanchéité



- 2 spatules lisseurs de joints en plastique TPU pour lisser les joints silicones
- Profils pour toutes les largeurs, angles et chanfreins courants
- matériau élastique, simple d'entretien, avec de bonnes propriétés de lissage

Compatibilité pour le matériau

Adapté pour Silicone, Acrylique

Référence article	Contenu	Nombre de pièces	EAN-Code
4331000	1	2 pcs	4006885433106

Kit de lisseurs de joints 5 pcs

Pour lisser les joints d'étanchéité



- Le kit de lisseurs pratique au format poche
- 5 lisseurs de joints pour les angles et les chanfreins les plus courants, optimal pour la pose de joints dans les espaces difficilement accessible
- Facile à nettoyer, en plastique durable, en PP

Compatibilité pour le matériau

Adapté pour Silicone, Acrylique

Référence article	Contenu	Nombre de pièces	EAN-Code
4332000	1	5 pièces	4006885433205

Fond de joint

Pour combler les joints



- en mousse de polyéthylène (PE) pour combler les joints de raccord ou de dilatation trop profonds
- idéal pour obtenir une adhérence sur deux flancs conforme
- permet d'économiser en matériaux d'étanchéité et apporte une isolation phonique et thermique

Caractéristiques techniques

Couleur gris
 Autre caractéristique du produit grande élasticité résistant à l'eau

Référence article	Contenu	Diamètre du produit	Longueur (profondeur) du produit	EAN-Code
4360000	1	10 mm	6 000 mm	4006885436008
4361000	1	15 mm	6 000 mm	4006885436107
4362000	1	20 mm	6 000 mm	4006885436206

Kit de rénovation pour joints

Pour rénover les joints



- couteau extracteur de joints usagés, pour enlever rapidement et facilement les anciens joints silicone ou acrylique
- lisseur de joints pour lisser avec précision le nouveau joint
- 4 profils de lissage pour lisseur de joints : arrondi Ø 8 mm et 12 mm et oblique 5 mm et 10 mm

Contenu de l'emballage

1 couteau extracteur à joints
 1 lisseur de joints
 4 profils de lissage : arrondi Ø 8 x12 mm et oblique 5 x10 mm

Référence article	Contenu	EAN-Code
4364000	1	4006885436404

Canules pour cartouches

Pour refermer les cartouches



- pour toutes les cartouches de 280, 290, 300 et 310 ml (gros filetage)
- canules rebouchables
- retarde le dessèchement du matériau dans la cartouche

Caractéristiques techniques

Autre caractéristique du produit canule de cartouche d'une longueur de 107,5 mm, ouverture de la canule de cartouche min. Ø 3 mm

Référence article	Contenu	EAN-Code
4365000	4	4006885436503

Canule pour cartouche articulée

Pour appliquer des joints dans les endroits difficiles d'accès



- Orientable de 0 à 90° pour les travaux dans des zones difficiles d'accès
- Pour toutes les cartouches de 280, 290, 300 et 310 ml avec gros filetage

Caractéristiques techniques

Autre caractéristique du produit Canule pour cartouche d'une longueur totale de 99 mm, utilisée à 90° longueur 78 mm

Référence article	Contenu	EAN-Code
4366000	2	4006885436602

Kit de lisseurs de joints SP 100

Pour des joints propres et lisses



- kit de 4 lisseurs pour lisser les joints en silicone et en acrylique
- pour les bords et les rayons courants : profil de bord à 45° : largeur de 6 / 8 / 10 / 12 / 15 mm ; profil rond : rayon de 7 / 10,5 / 14,5 mm
- facile à nettoyer

Compatibilité pour le matériau

Adapté pour Silicone, Acrylique

Caractéristiques techniques

Autre caractéristique du produit profil de bord de 45° : largeur de 6 / 8 / 10 / 12 / 15 mm
profil rond : rayon de 7 / 10,5 / 14,5 mm

Référence article	Contenu	Nombre de pièces	EAN-Code
4369000	1	4 pièces	4006885436909



Kit de perçage pour terrasse bois, 3 pièces

Pour un vissage régulier des lames de terrasse



- Guide de perçage mobile pour le positionnement exact et le pré-perçage guidé des trous en série
- réglable pour les lames de 100 à 145 mm de large
- Foret d' amorçage avec fraiseur et butée de profondeur pour les perçages en série avec des profondeurs de perçage et de fraisage identiques

Compatibilité pour le matériau

Adapté pour Bois de terrasse

Contenu de l'emballage

1 guide mobile de perçage pour terrasse
1 foret d' amorçage HSS Ø 4 mm, avec fraiseur
1 clé Allen hexagonale de 2

Référence article	Contenu	Nombre de pièces	EAN-Code
6960000	1	3 pièces	4006885696006

Porte-embout magnétique

Pour le vissage limité en profondeur des lames de terrasse



- butée de profondeur réglable offrant une bonne visibilité sur la zone de travail
- l'aimant maintient la vis sur l'embout
- inclut un embout Torx en inox, pour têtes de vis inoxydables

Caractéristiques techniques

Empreinte des embouts longs Emmanchement hexagonal de 6,35 mm (¼")
Type d'emmanchement emmanchement 6 pans SW 8,5 mm
Autre caractéristique du produit avec aimant et butée de profondeur

Contenu de l'emballage

1 porte-embout magnétique
1 embout en inox TORX® TX 25

Référence article	Contenu	EAN-Code
6961000	1	4006885696105

Kit de vissage invisible pour construction de terrasses en bois

Le système de pose par vissage invisible de terrasses en bois



- combine un résultat soigné à une aération optimale sous les lames et à la protection contre l'accumulation d'humidité
- assemblage rapide et facile sur le dessous des lames, avec le guide de perçage et vissage
- pour des lames de 100 à 150 mm de large, couvre env. 7 m linéaires de lambourdes avec des lames de 140 mm

Caractéristiques techniques

Autre caractéristique du produit

convient pour une pose d'environ 7 mètres linéaires de lambourdes avec des lames de terrasse de 140 mm de large

convient aux lames de 100 à 150 mm de large

Contenu de l'emballage

- 1 guide de perçage et de vissage
- 50 raccords
- 300 vis en inox, Torx TX 20
- 1 porte-embout magnétique
- 1 embout en inox Torx TX 20

Référence article	Contenu	EAN-Code
6971000	1	4006885697102

Kit de raccords pour lames de terrasse « Vissage invisible »

Raccords pour des terrasses en bois à vissage invisible



- aucun vissage visible pour un résultat soigné
- créent un espace entre les lambourdes et les lames en bois, pour une aération optimale et pour protéger de l'accumulation d'humidité
- la zone de mouvement des raccords compense les mouvements de gonflement et de rétraction du bois

Compatibilité pour le matériau

Adapté pour

Bois de terrasse

Référence article	Contenu	EAN-Code
6972000	1	4006885697201
6974000	1	4006885697409

Kit de raccords

Pour une finition soignée de la terrasse



- assemblage en toute sécurité de la première et de la dernière planches sur la structure
- permettent la finition soignée de la terrasse grâce à un vissage discret
- contient 60 vis en inox, Torx TX 20

Compatibilité pour le matériau

Adapté pour

Bois de terrasse

Contenu de l'emballage

- 10 raccords pour la première et la dernière planches
- 60 vis en inox, Torx TX 20

Référence article	Contenu	Contenu de l'emballage / Contenu	EAN-Code
6973000	1	10 raccords pour la première et la dernière planches, 60 vis en inox, Torx TX 20	4006885697300

Serre-joint d'assemblage

Pour la mise en place des lames de terrasse



- pour lames de terrasse jusqu'à 20 cm de largeur, idéal pour travailler en combinaison avec les espaceurs
- ouverture de 450 mm et force de serrage de 120 kg pour la mise en place exacte et la fixation pendant le vissage
- 2 mors de serrage inclus pour utiliser le serre-joint d'assemblage comme serre-joint à une main

Compatibilité pour le matériau

Adapté pour lames de terrasse jusqu'à 20 cm de large

Caractéristiques techniques

Force de serrage 120 kg



Référence article	Contenu	Ouverture	EAN-Code
6985000	1	450 mm	4006885698505

Espaceurs

Pour un espacement uniforme entre les lames de terrasse



- les espaceurs sont conçus de 2 épaisseurs (épaisseurs des côtés) permettant de réaliser deux tailles de joints : 6 et 8 mm
- garantit, en association avec le serre-joint, un espacement régulier des joints et une finition propre
- fabrication en fibre de verre renforcée

Compatibilité pour le matériau

Adapté pour lames de terrasse en bois

Caractéristiques techniques

Dimensions du produit (l x p x h) 40 x 42 x 33 mm

Matériaux plastique

Référence article	Contenu	Largeur du produit	Longueur (profondeur) du produit	Hauteur du produit	EAN-Code
6986000	10	40 mm	42 mm	33 mm	4006885698604

Cales-lambourdes pour construction de terrasses en bois

Protection du bois dans la construction de terrasses



- servent de points d'appui pour la pose des lambourdes des terrasses en bois
- 10 mm en hauteur et 90 x 90 mm pour créer un espace entre les fondations et les lambourdes
- préviennent l'accumulation d'humidité et le pourrissement prématuré du bois de terrasse

Compatibilité pour le matériau

Adapté pour Bois de terrasse

Caractéristiques techniques

Dimensions du produit (l x p x h) 90 x 90 x 10 mm

Matériaux caoutchouc

Référence article	Contenu	Largeur du produit	Longueur (profondeur) du produit	Hauteur du produit	EAN-Code
6987000	20	90 mm	90 mm	10 mm	4006885698703

Set de construction de terrasse, 11 pièces

Le set complet d'assemblage rapide et précis des lames de terrasse en bois



- Serre-joint d'assemblage (y compris 2 mors de serrage de remplacement pour la transformation en serre-joint à une main) et 5 espaceurs pour une pose uniforme des lames de terrasse
- Guide de perçage mobile pour le positionnement exact et le pré-perçage guidé des trous en série
- Foret d'amorçage avec fraisoir et butée de profondeur pour les perçages en série avec des profondeurs de perçage et de fraisage identiques

Contenu de l'emballage

1 serre-joint d'assemblage

1 guide de perçage mobile pour terrasse avec 4 repères de perçage

1 foret d'amorçage HSS Ø 4 mm, avec fraisoir

5 espaceurs

2 mors de serrage pour utiliser le serre-joint d'assemblage comme serre-joint à une main traditionnel

1 clé Allen hexagonale de 2

Référence article	Contenu	Nombre de pièces	EAN-Code
6988000	1	11 pièces	4006885698802



Coupe-carrelage – Comparatif des produits



Grâce à leur technologie innovante et leur qualité supérieure, les coupe-carrelage de wolcraft permettent d'obtenir des résultats soignés pour tous les travaux de pose. La gamme propose un modèle adapté à tous les utilisateurs, des bricoleurs amateurs aux professionnels.

Modèles	Longueur de coupe	Largeur de coupe avec butée parallèle	Épaisseur de carrelage	Tréteaux	Matériau du support	Guidage
TC 460  Pour petits formats	460 mm	50–155 mm	4–10 mm	✓	Alu	Glissières en fibre de verre renforcée
TC 600  Le polyvalent	600 mm	50–155 mm	4–10 mm	✓	Alu	Glissières en fibre de verre renforcée
TC 610 W  Compact avec base en bois	610 mm	50–300 mm	3–10 mm		Bois	Profil en C, roulements à billes
TC 670 Expert  Une technique innovante pour les coupes en série	670 mm	50–300 mm	4–14 mm	✓	Alu	Profil en C, roulements à billes
TC 710 PW  Coupe-carrelage professionnel avec base en bois	710 mm	50–300 mm	3–14 mm	Intégré	Bois	Profil en C, roulements à billes
TC 710 PM  Coupe-carrelage professionnel avec base en métal	710 mm	50–300 mm	3–14 mm		Alu	Profil en C, roulements à billes

Coupe-carrelage TC 710 PW

Le coupe-carrelage traditionnel



- modèle robuste et stable grâce à une base en bois contreplaqué d'une épaisseur de 18 mm
- guidage sur profilé en C avec 6 roulements à billes et une molette de 20 mm, coupes de longueur pouvant atteindre 710 mm de carrelages de 3 à 14 mm d'épaisseur
- pointe escamotable pour une rupture nette du carreau

Caractéristiques techniques

Longueur de coupe max.	710 mm
Dimensions du produit (l x p x h)	255 x 930 x 125 mm
Poids du produit	10,5 kg
Épaisseur du carrelage	3 - 14 mm
Matériaux	métal, bois
Autre caractéristique du produit	modèle robuste et stable socle en bois contreplaqué de 18 mm largeur de coupe avec butée 50 à 300 mm

Contenu de l'emballage

- 1 coupe-carrelage TC 710 PW
- 1 molette en carbure de tungstène (CT), Ø 20 mm, alésage 5 mm
- 1 rail de guidage avec butée d'angle

Accessoires

5551000, 5556000, 5557000

Référence article	Contenu	Largeur du produit	Longueur (profondeur) du produit	Hauteur du produit	Poids du produit	EAN-Code
5553000	1	255 mm	930 mm	125 mm	10,5 kg	400688555303

Coupe-carrelage TC 670 « Expert »

Le coupe-carrelage pour les grands carreaux - une fois réglé, il réalise des coupes en série parfaites



- guide de coupe précis sur 67 cm avec des roulements à billes et des rails profilés en C qui nécessitent peu d'entretien
- rupture contrôlée et exacte du carreau grâce à une pression de contact variable pour des épaisseurs de carreaux entre 4 et 14 mm
- supports de coupe inclus pour les carreaux de grand format

Caractéristiques techniques

Longueur de coupe max.	670 mm
Dimensions du produit (l x p x h)	530 x 1015 x 305 mm
Poids du produit	6,14 kg
Épaisseur du carrelage	4 - 14 mm
Matériaux	aluminium, métal, plastique
Autre caractéristique du produit	largeur de coupe avec butée 50 à 300 mm

Contenu de l'emballage

- 1 coupe-carrelage TC 670 « Expert »
- 1 molette en carbure de tungstène (CT) & TiN, Ø 20 mm, alésage 5 mm
- 1 rail de guidage avec butée d'angle
- 2 élargisseurs

Accessoires

5551000, 5556000, 5552000, 5557000

Référence article	Contenu	Largeur du produit	Longueur (profondeur) du produit	Hauteur du produit	Poids du produit	EAN-Code
5555000	1	530 mm	1 015 mm	305 mm	6,14 kg	400688555501

Coupe-carrelage TC 600

Le coupe-carrelage compact



- coupe-carrelage compact pour les petits carreaux pour une longueur de coupe allant jusqu'à 600 mm et une épaisseur de 4 à 10 mm
- glissières en plastique, rails ovales et 2 pointes coniques à 45° et 90° pour une coupe et une rupture faciles
- rail de guidage avec butée d'angle permettant des coupes en série et en diagonale jusqu'à 45

Caractéristiques techniques

Longueur de coupe max.	600 mm
Dimensions du produit (l x p x h)	240 x 780 x 240 mm
Poids du produit	2,16 kg
Épaisseur du carrelage	4 - 10 mm
Matériaux	aluminium, métal, plastique
Autre caractéristique du produit	largeur de coupe avec butée 50 à 155 mm

Contenu de l'emballage

- 1 molette en carbure de tungstène (CT), Ø 15 mm, alésage 6,1 mm
- 1 rail de butée
- 2 supports de coupe
- 1 coupe-carrelage TC 600

Accessoires

5557000

Référence article	Contenu	Largeur du produit	Longueur (profondeur) du produit	Hauteur du produit	Poids du produit	EAN-Code
5558000	1	240 mm	780 mm	240 mm	2,16 kg	400688555808

Coupe-carrelage TC 460

Le coupe carrelage pour les petits formats de carreaux



- coupe-carrelage compact pour les petits carreaux jusqu'à une longueur de coupe de 460 mm et une épaisseur de 4 à 10 mm
- glissières en plastique, rails ovales et 2 pointes coniques à 45° et 90° pour une coupe et une rupture faciles
- rail de guidage avec butée d'angle permettant des coupes en série et en diagonale jusqu'à 45

Caractéristiques techniques

Longueur de coupe max.	460 mm
Dimensions du produit (l x p x h)	240 x 640 x 240 mm
Poids du produit	1,72 kg
Épaisseur du carrelage	4 - 10 mm
Matériaux	aluminium, métal, plastique
Autre caractéristique du produit	largeur de coupe avec butée 50 à 155 mm

Contenu de l'emballage

- 1 coupe-carrelage TC 460
- 1 molette en carbure de tungstène (CT), Ø 15 mm, alésage 6, 1 mm
- 1 rail de guidage avec butée d'angle
- 2 élargisseurs

Accessoires

5557000

Référence article	Contenu	Largeur du produit	Longueur (profondeur) du produit	Hauteur du produit	Poids du produit	EAN-Code
5559000	1	240 mm	640 mm	240 mm	1,72 kg	400688555907

Coupe-carrelage TC 610 W

Le coupe-carrelage compact avec socle en bois



- pour la coupe et la rupture de carreaux jusqu'à une longueur de coupe de 610 mm et une épaisseur de 3 à 10 mm
- guidage sur profilé en C avec 2 roulements à billes triples et une molette de 15 mm pour des coupes avec guidage
- pointe métallique intégrée pour sectionner facilement le carreau

Caractéristiques techniques

Longueur de coupe max.	610 mm
Dimensions du produit (l x p x h)	250 x 795 x 120 mm
Poids du produit	5,5 kg
Épaisseur du carrelage	3 - 10 mm
Matériaux	métal, bois
Autre caractéristique du produit	modèle stable et robuste sur socle bois des pointes métalliques intégrées facilitent le sectionnement du carreau largeur de coupe avec butée 50 à 300 mm

Contenu de l'emballage

- 1 molette en carbure de tungstène (CT), Ø 15 mm, alésage 6,1 mm
- 1 rail de guidage avec butée d'angle
- 1 coupe-carrelage TC 610 W

Accessoires

5557000

Référence article	Contenu	Largeur du produit	Longueur (profondeur) du produit	Hauteur du produit	Poids du produit	EAN-Code
5561000	1	250 mm	795 mm	120 mm	5,5 kg	4006885556102

Coupe-carrelage TC 710 PM

Le coupe-carrelage doté d'une technique de rupture intelligente



- guidage sur profilé en C avec 6 roulements à billes et molette de 20 mm pour des coupes coulissantes jusqu'à 710 mm de long sur des carreaux de 3 à 14 mm d'épaisseur
- modèle en métal robuste, antidérapant et résistant à la déformation
- surfaces d'appui sur ressort, antidérapantes pour une rupture nette avec la pointe escamotable

Caractéristiques techniques

Longueur de coupe max.	710 mm
Dimensions du produit (l x p x h)	255 x 930 x 125 mm
Poids du produit	11,3 kg
Épaisseur du carrelage	3 - 14 mm
Matériaux	aluminium, métal, plastique
Autre caractéristique du produit	modèle en métal robuste, antidérapant et résistant à la déformation largeur de coupe avec butée 50 à 300 mm

Contenu de l'emballage

- 1 molette en carbure de tungstène (CT), Ø 20 mm, alésage 5 mm
- 1 rail de guidage avec butée d'angle
- 1 coupe-carrelage TC 710 PM

Accessoires

5551000, 5556000, 5557000

Référence article	Contenu	Largeur du produit	Longueur (profondeur) du produit	Hauteur du produit	Poids du produit	EAN-Code
5565000	1	255 mm	930 mm	125 mm	11,3 kg	4006885556508

Molette pour coupe-carrelage

Pièce détachée



- convient aux modèles TC 670 PROJECT et EXPERT, TC 710 PW et PM
- 20 mm Ø et alésage 5 mm

Caractéristiques techniques

Diamètre du produit 20 mm

Accessoire(s) pour

5550000, 5553000, 5555000, 5565000

Référence article	Contenu	Matériau	Diamètre d'alésage	EAN-Code
5551000	1	carbure de tungstène, revêtement titane	5 mm	4006885555105
5556000	1	Carbure de tungstène	5 mm	4006885555600

Butée parallèle pour coupe-carrelage TC 670

Permet de couper de longs carreaux avec le coupe-carrelage TC 670



- compatible avec le TC 670 EXPERT et le PROJECT, montage facile
- une grande surface de travail permet des coupes droites et des coupes d'angle jusqu'à 10°
- largeur de coupe max. 350 mm

Caractéristiques techniques

Largeur de coupe min. 50 mm
 Largeur de coupe max. 300 mm
 Longueur de coupe max. 670 mm
 Angle min - max 10°
 Matériaux métal

Accessoire(s) pour

5550000, 5555000

Référence article	Contenu	Matériau	EAN-Code
5552000	1	métal	4006885555204

Molette pour coupe-carrelage

Pièce détachée



- convient aux modèles TC 610 W, TC 600, TC 460
- en carbure de tungstène
- 15 mm Ø et alésage 6,1 mm

Compatibilité pour le matériau

Adapté pour Carrelage

Caractéristiques techniques

Diamètre du produit 15 mm
 Matériaux carbure de tungstène

Accessoire(s) pour

5558000, 5559000, 5561000

Référence article	Contenu	Matériau	Diamètre d'alésage	EAN-Code
5557000	1	Carbure de tungstène	6,1 mm	4006885555709

Grattoir à joint

Pour retirer le joint



- modulable : permet d'utiliser 1 ou 2 lames selon le largeur du joint de carrelage (de 2,5 à 6mm)
- changement facile des lames CT
- roulette intégrée pour un guidage stable et contrôlé dans le joint

Caractéristiques techniques

Largeur utile	2,5 mm
Dimensions de la lame	20 x 50 mm
Épaisseur de la lame	2,3 mm
Matériau de la lame	concrétion de carbure de tungstène

Accessoires

5571000

Référence article	Contenu	EAN-Code
5570000	1	4006885557000

Lames pour grattoir à joint

Pièce détachée



- lames à concrétion CT pour grattoir à joint 5570000
- remplacement facile de la lame

Caractéristiques techniques

Largeur utile	2,5 mm
Dimensions de la lame	20 x 50 mm
Épaisseur de la lame	2,3 mm
Matériau de la lame	concrétion de carbure de tungstène

Accessoire(s) pour

5570000

Référence article	Contenu	EAN-Code
5571000	2	4006885557109



Kit de pose de châssis de porte « Easy »

L'outil malin pour la mise en place des portes



- immobilise le châssis de porte lors de sa fixation par mousse expansive et garantit le parallélisme des parties latérales
- solidement relié au châssis de la porte, il se stabilise lors de la mise en place et facilite l'alignement
- pour toutes les dimensions de porte courantes 610/735/860/985 mm

Caractéristiques techniques

Largeur du chambranle	600 - 1000 mm
Profondeur du chambranle	80 - 330 mm
Dimensions extérieures de la porte	610 mm
	735 mm
	860 mm
	985 mm
Autre caractéristique du produit	Convient pour des chambranles de type DIN 18101

Référence article	Contenu	EAN-Code
3675000	1	4006885367500

Kit de pose de châssis de porte « PRO »

Le kit complet pour le montage des portes



- permet le montage et l'alignement vertical et horizontal et la fixation du châssis de porte en quelques étapes seulement
- plus rapide, plus simple et plus précis que l'alignement avec des cales en bois
- pour toutes les dimensions de porte courantes 610/735/860/985 mm

Caractéristiques techniques

Largeur du chambranle	600 - 1000 mm
Profondeur du chambranle	80 - 330 mm
Dimensions extérieures de la porte	610 mm
	735 mm
	860 mm
	985 mm
Autre caractéristique du produit	Convient pour des chambranles de type DIN 18101

Contenu de l'emballage

- 2 positionneurs de porte fin de chantier « PRO »
- 2 serre-joints pour châssis de porte « PRO »
- 4 cales de mise à niveau

Référence article	Contenu	Nombre de pièces	EAN-Code
3676000	1	8 pièces	4006885367609

Art.-Nr.	Seite	Art.-Nr.	Seite	Art.-Nr.	Seite	Art.-Nr.	Seite	Art.-Nr.	Seite	Art.-Nr.	Seite
1000000	65	1334000	257	1706099	371	1899100	294	2058000	304	2223000	316
1001000	419	1335000	257	1707000	372	1900000	294	2059000	304	2224000	338
1002000	235	1338000	260	1708000	372	1902000	294	2069000	290	2224000	479
1003000	163	1339000	261	1710000	372	1904000	294	2069100	290	2225000	313
1120000	297	1340000	261	1715000	293	1906000	294	2070000	290	2227000	292
1122000	297	1342000	257	1717000	293	1908000	295	2070100	290	2230000	376
1123000	297	1342000	549	1719000	293	1912000	295	2072000	291	2241100	313
1124000	297	1344000	258	1724000	293	1914000	295	2098000	334	2242100	313
1125000	306	1344000	549	1725000	293	1916000	295	2100000	352	2243100	313
1127000	306	1374000	261	1726000	293	1916100	295	2101000	352	2245000	318
1128000	306	1375000	277	1739000	475	1918000	295	2102000	352	2246000	318
1150000	288	1376000	277	1740000	475	1919000	295	2103000	352	2249000	338
1150100	288	1378000	277	1741000	475	1920000	295	2104000	351	2249000	479
1151000	288	1379000	277	1742000	475	1922000	295	2106000	349	2250000	290
1152000	288	1380000	277	1749000	300	1923000	295	2107000	356	2250100	290
1152100	288	1383000	277	1755000	308	1932000	296	2108000	349	2251000	290
1153000	288	1386000	262	1756000	308	1933100	296	2109000	349	2251100	291
1153100	288	1388000	262	1757000	308	1934000	296	2110000	352	2252000	291
1156100	288	1389000	263	1760000	309	1936000	296	2112000	353	2253000	291
1157000	288	1391000	277	1761000	300	1938000	296	2114000	350	2258000	292
1160000	306	1392000	277	1762000	300	1950000	296	2116000	335	2259100	290
1161000	306	1395000	277	1763000	308	1954000	296	2117000	335	2260000	313
1162000	306	1396000	277	1764000	308	1956000	296	2119000	350	2265000	353
1163000	306	1500000	346	1766000	300	1959100	301	2125000	357	2267100	290
1167000	306	1502000	346	1767000	300	1961000	301	2126000	350	2269000	290
1189000	306	1505000	346	1768000	300	1962000	301	2127000	351	2269100	290
1209000	256	1506000	346	1770000	476	1963000	301	2128000	351	2270000	290
1210000	256	1510000	347	1771000	476	1966000	301	2130000	335	2270100	290
1211000	256	1512000	347	1772000	476	1968000	301	2131000	336	2271000	290
1212000	256	1527000	256	1773000	476	1969100	301	2132000	336	2271100	290
1213000	256	1534000	257	1774000	476	1971000	301	2133000	351	2272000	290
1216000	260	1539000	279	1775000	476	1972000	301	2134000	341	2281000	324
1235000	416	1573000	417	1776000	476	1973000	301	2138000	420	2282100	319
1236000	416	1577000	279	1780000	309	1981000	302	2139000	336	2283100	319
1237000	419	1579000	278	1782000	309	1982000	302	2140000	329	2284100	319
1239000	416	1620099	149	1783000	309	1983000	302	2142000	329	2285000	324
1240000	417	1620300	149	1787000	309	1986200	302	2144000	330	2287000	327
1241000	274	1621099	151	1790000	309	1987000	298	2146000	337	2288000	327
1242000	274	1621300	151	1791000	309	1988000	298	2147000	376	2289000	102
1244000	274	1622099	149	1792000	309	1990000	305	2148000	357	2290000	102
1245000	274	1622300	149	1793000	309	1992000	302	2149000	357	2291000	102
1247000	274	1623099	151	1794000	309	1993000	302	2150000	357	2292000	104
1248000	274	1623300	151	1811000	311	1994000	302	2151000	356	2294000	103
1249000	274	1626099	149	1812000	311	1996000	298	2153000	358	2295000	103
1250000	274	1627099	149	1813000	311	1997000	298	2154000	200	2296000	103
1260000	275	1628099	152	1814000	311	1998000	302	2155000	201	2297000	104
1261000	275	1629099	151	1826000	310	2001000	312	2157000	191	2298000	105
1262000	275	1630099	342	1830000	312	2002000	312	2158000	192	2299000	105
1263000	275	1631099	342	1838000	289	2003000	312	2160000	201	2301000	93
1264000	275	1633099	150	1840000	289	2015000	321	2161000	192	2303000	96
1265000	275	1651000	146	1842000	289	2016000	321	2162000	193	2305000	94
1266000	276	1660999	153	1843000	289	2017000	321	2164000	193	2307000	98
1267000	276	1663000	154	1850000	310	2020000	315	2165000	194	2308000	98
1268000	276	1664000	154	1850100	310	2025000	334	2169000	194	2310000	74
1268000	418	1668999	153	1851000	310	2027000	321	2170000	330	2311000	74
1296000	268	1669999	153	1851100	310	2027099	321	2171000	330	2313000	81
1297000	268	1672000	323	1852000	310	2028000	321	2172000	330	2315000	76
1298000	268	1673000	323	1852100	310	2028099	321	2173000	330	2317000	86
1299000	268	1674000	319	1853000	310	2029000	321	2174000	330	2318000	86
1302000	268	1683999	150	1853100	310	2029099	321	2175000	331	2319000	89
1303000	268	1684999	150	1854000	310	2032000	316	2178000	337	2324000	77
1304000	268	1685999	150	1857000	310	2033000	317	2179000	337	2356000	101
1305000	269	1686999	152	1861000	293	2034000	317	2200000	58	2358000	90
1306000	269	1687999	150	1862000	293	2035000	317	2202000	58	2360000	74
1307000	269	1688999	152	1863000	293	2036000	317	2207000	58	2361000	74
1322000	270	1694000	144	1864000	293	2037000	317	2208000	338	2365000	76
1323000	270	1695000	144	1865100	310	2038000	317	2208000	478	2367000	86
1324000	270	1698000	144	1866000	310	2039000	318	2211000	315	2370000	93
1325000	271	1700099	371	1869000	293	2048000	303	2213100	313	2371000	94
1326000	271	1702000	371	1890000	294	2049000	303	2214100	313	2372000	94
1327000	271	1703000	371	1890100	294	2052000	303	2215100	313	2373000	96
1330000	256	1704099	371	1892000	294	2053000	303	2216000	313	2375000	95
1331000	256	1705000	372	1894000	294	2054000	303	2218100	314	2377000	90
1332000	256	1705099	371	1896000	294	2056000	304	2219000	314	2378000	99
1333000	257	1706000	372	1897000	294	2057000	304	2220000	202	2379000	84

Art.-Nr.	Seite	Art.-Nr.	Seite	Art.-Nr.	Seite	Art.-Nr.	Seite	Art.-Nr.	Seite	Art.-Nr.	Seite
2379000	530	2531000	382	2725000	423	2917000	520	3141000	472	3376000	234
2380000	75	2532000	382	2726000	348	2918000	520	3162000	307	3406000	63
2381000	77	2533000	382	2727000	348	2920000	59	3163000	339	3410000	43
2382000	75	2534000	382	2728000	348	2921000	522	3164000	339	3412099	43
2383000	82	2535000	382	2729000	348	2922000	522	3166000	339	3415000	43
2383100	85	2536000	382	2730000	236	2923000	522	3167000	340	3416000	406
2384000	89	2540000	383	2731000	237	2928000	523	3168000	327	3417000	406
2385000	78	2542000	210	2732000	237	2933000	516	3170000	476	3418000	405
2388000	87	2542000	265	2733000	237	2939000	521	3171000	476	3420000	397
2393000	82	2544000	218	2738000	353	2940000	523	3172000	476	3421000	407
2400000	263	2545000	219	2739000	354	2941000	523	3173000	476	3423000	44
2407000	259	2546000	211	2740000	354	2942000	523	3174000	476	3425000	397
2408000	259	2547000	211	2741000	349	2943000	523	3175000	476	3431000	398
2411000	280	2548000	211	2746000	355	2944000	523	3176000	476	3432000	398
2413000	272	2555000	222	2747000	356	2945000	523	3180000	290	3433000	398
2413000	278	2576000	211	2748000	358	2960000	473	3182000	305	3441000	405
2414000	278	2577000	211	2751000	251	2961000	473	3184000	305	3442000	406
2415000	278	2578000	211	2755000	251	2962000	473	3185000	305	3453000	402
2416000	258	2580000	212	2764000	423	2963000	269	3191000	292	3455100	394
2419000	417	2581000	212	2778000	469	2964000	270	3192000	292	3456000	394
2421000	280	2582000	211	2779000	469	2965000	271	3235000	363	3457000	394
2425000	280	2583000	212	2840000	471	2969000	272	3236000	363	3464000	164
2426000	279	2584000	211	2841000	471	2974000	273	3237000	363	3465000	165
2429000	281	2585000	222	2842000	471	2975000	266	3253000	364	3466000	165
2445000	263	2603000	377	2843000	471	2976000	266	3254000	364	3467000	166
2446000	264	2606000	377	2844000	472	2977000	266	3258000	365	3468000	167
2447000	264	2618000	377	2845000	472	2978000	267	3259000	365	3470000	165
2450000	325	2623000	378	2846000	472	2979000	267	3260000	366	3471000	166
2452000	325	2625000	378	2848000	472	2981000	281	3261000	366	3472000	167
2453000	154	2630000	378	2849000	472	2982000	273	3263000	367	3473000	167
2454000	326	2631000	379	2850000	473	2983000	281	3264000	367	3474000	167
2455000	320	2632000	379	2851000	473	2984000	281	3266000	367	3475000	167
2456000	155	2635000	379	2852000	473	2985000	281	3267000	368	3476000	167
2457000	155	2640000	379	2853000	473	3008000	409	3270000	368	3477000	167
2458000	155	2641000	380	2854000	473	3009000	409	3271000	404	3478000	168
2459000	155	2642000	380	2856000	473	3010000	397	3273000	404	3490000	177
2460000	320	2645000	380	2858000	473	3016000	402	3274000	405	3492000	180
2461000	320	2649000	380	2860000	472	3020000	392	3275000	404	3493000	180
2462000	320	2650000	75	2861000	472	3021000	392	3276000	405	3494000	180
2465000	320	2651000	77	2862000	472	3023000	392	3277000	404	3498000	178
2466000	320	2652000	75	2863000	472	3030000	392	3278000	405	3537000	95
2467000	320	2653000	80	2864000	472	3031000	392	3285000	409	3538000	99
2468000	320	2654000	86	2866000	472	3032000	392	3286000	409	3541000	95
2469000	320	2655000	91	2867000	472	3033000	392	3287000	409	3543000	80
2471000	320	2669000	75	2868000	472	3034000	392	3291000	408	3544000	100
2472000	320	2671000	106	2869000	472	3036000	393	3292000	408	3545000	83
2475000	320	2673000	106	2870000	474	3037000	393	3293000	408	3546000	83
2476000	320	2674000	97	2871000	474	3038000	393	3300000	233	3547000	80
2477000	258	2677000	107	2872000	474	3051000	410	3301000	233	3549000	87
2478000	258	2678000	107	2873000	474	3057000	395	3302000	233	3550000	96
2479000	258	2679000	105	2874000	474	3058000	395	3303000	233	3551000	80
2480000	258	2680000	78	2875000	474	3059000	395	3305000	233	3554000	88
2481000	258	2682000	82	2876000	474	3082000	282	3306000	233	3555000	88
2482000	258	2684000	85	2877000	465	3083000	282	3309000	234	3559000	92
2483000	258	2685000	91	2878000	474	3084000	283	3310000	234	3561000	81
2491000	264	2688000	91	2879000	474	3085000	283	3313000	235	3566000	104
2495000	265	2691000	79	2891000	465	3086000	284	3315000	235	3567000	107
2498000	218	2692000	79	2892000	465	3101000	295	3316000	235	3568000	108
2499000	218	2696000	106	2894000	469	3102000	295	3317000	235	3599000	108
2500000	218	2700000	359	2895000	470	3103000	295	3318000	235	3605000	396
2504000	210	2701000	359	2896000	466	3104000	295	3319000	235	3606000	396
2505000	210	2702000	359	2897000	466	3111000	294	3320000	235	3607000	396
2506000	210	2704000	351	2898000	466	3112000	294	3321000	235	3610000	396
2511000	218	2705000	358	2899000	469	3113000	294	3322000	235	3611000	396
2512000	249	2709000	352	2900000	251	3114000	294	3325000	235	3612000	396
2515000	222	2710000	352	2905000	519	3117000	293	3326000	235	3615000	403
2516000	222	2711000	355	2906000	519	3118000	311	3327000	235	3616000	403
2518000	220	2713000	347	2907000	519	3119000	474	3328000	235	3620000	396
2519000	220	2715000	420	2908000	519	3122000	296	3361000	233	3621000	396
2520000	381	2716000	420	2909000	519	3124000	296	3362000	233	3622000	396
2522000	220	2717000	421	2910000	519	3125000	296	3363000	233	3623000	396
2523000	221	2721000	421	2911000	524	3136000	310	3364000	233	3625000	399
2524000	220	2722000	421	2912000	524	3137000	310	3365000	233	3626000	399
2527000	381	2723000	422	2913000	524	3138000	310	3366000	233	3629000	399
2530000	382	2724000	422	2916000	519	3139000	310	3374000	234	3630000	400

Art.-Nr.	Seite	Art.-Nr.	Seite	Art.-Nr.	Seite	Art.-Nr.	Seite	Art.-Nr.	Seite	Art.-Nr.	Seite
3631000	400	3988000	134	4131000	435	4331000	565	4860000	531	5484000	183
3632000	403	3989000	134	4132000	435	4332000	566	4865000	506	5485000	183
3633000	400	3990000	134	4133000	436	4351000	562	4866000	506	5486000	183
3638000	400	3991000	139	4134000	436	4352000	562	4868000	507	5490000	161
3638100	401	3992000	141	4135000	437	4353000	562	4870000	507	5492000	183
3662000	401	3993000	141	4136000	440	4354000	563	4871000	511	5493000	183
3663000	401	3994000	137	4137000	440	4355000	563	4872000	508	5494000	183
3675000	584	3995000	137	4138000	441	4356000	563	4873000	508	5495000	183
3676000	584	3996000	140	4139000	441	4357000	564	4874000	508	5496000	183
3681000	407	3997000	137	4141000	442	4358000	564	4877000	510	5497000	183
3750000	516	3998000	139	4146000	442	4360000	566	4890000	510	5498000	183
3752000	414	3999000	134	4147000	446	4361000	566	4900000	492	5499000	481
3753000	414	4005000	551	4149000	447	4362000	566	4901000	492	5501000	50
3754000	414	4008000	484	4150000	437	4364000	566	4902000	493	5503000	50
3756000	414	4008000	543	4151000	447	4365000	567	4903000	493	5505000	51
3759000	223	4009000	543	4152000	448	4366000	567	4904000	493	5525000	51
3761000	414	4012000	467	4155000	438	4369000	567	4905000	494	5528000	52
3762000	414	4012000	551	4164000	460	4370000	212	4906000	494	5542000	53
3764000	179	4013000	544	4169000	450	4372000	212	4907000	494	5543000	53
3767000	177	4014000	544	4172000	450	4373000	212	4908000	495	5548000	54
3768000	180	4019000	545	4173000	450	4375000	212	4909000	495	5551000	581
3770000	180	4024000	411	4174000	451	4376000	383	4911000	502	5552000	581
3772000	180	4024000	545	4179000	451	4377000	383	4912000	503	5553000	578
3777000	195	4026000	546	4180000	451	4378000	383	4913000	504	5555000	578
3800000	360	4027000	460	4181000	452	4379000	383	4920000	44	5556000	581
3801000	360	4027000	542	4182000	452	4380000	383	5019000	69	5557000	581
3802000	360	4029000	414	4185000	452	4381000	383	5027000	64	5558000	579
3803000	360	4029000	542	4186000	452	4382000	213	5119000	556	5559000	579
3804000	360	4031000	411	4187000	453	4383000	213	5121000	556	5561000	580
3829000	360	4031000	546	4188000	453	4385000	384	5122000	557	5565000	580
3836000	131	4033000	412	4189000	453	4386000	385	5125000	557	5570000	582
3838000	131	4033000	546	4193000	462	4387000	369	5205000	485	5571000	582
3840000	132	4039000	547	4195000	448	4389000	384	5206000	485	5582000	55
3842000	132	4040000	548	4196000	454	4390000	213	5208000	485	5584000	45
3849000	132	4041000	547	4197000	463	4391000	214	5210000	485	5607000	323
3862000	168	4042000	548	4200000	438	4392000	219	5221000	486	5614000	321
3864000	138	4043000	551	4203000	454	4393000	221	5222000	486	5615000	321
3874000	188	4044000	552	4207000	455	4399000	369	5223000	486	5616000	321
3876000	188	4044000	565	4208000	455	4399000	385	5227000	487	5617000	327
3879000	188	4045000	548	4238000	124	4400000	370	5343000	245	5618000	326
3882000	188	4047000	552	4239000	124	4400000	386	5344000	245	5619000	311
3885000	188	4050000	484	4240000	125	4521000	63	5345000	245	5620000	311
3887000	188	4050000	552	4241000	125	4522000	64	5346000	245	5632000	328
3893000	169	4051000	553	4242000	125	4640000	516	5347000	245	5633000	328
3894000	169	4052000	467	4243000	125	4642000	517	5348000	245	5634000	328
3895000	169	4052000	553	4244000	126	4642100	517	5351000	373	5635000	328
3896000	169	4055000	284	4245000	129	4645000	517	5352000	373	5641000	387
3897000	169	4055000	550	4246000	129	4650000	518	5353000	373	5642000	387
3898000	169	4056000	553	4247000	130	4681000	65	5422000	181	5643000	387
3899000	169	4058000	468	4249000	128	4682000	66	5423000	182	5650000	322
3900000	360	4058000	554	4251000	128	4685000	66	5424000	170	5651000	322
3901000	360	4062000	554	4252000	126	4686000	66	5425000	160	5652000	322
3902000	360	4063000	554	4253000	127	4688000	70	5428000	160	5653000	322
3903000	360	4080000	457	4255000	127	4756000	314	5458000	161	5654000	322
3904000	360	4081000	439	4281000	448	4800000	68	5459000	161	5655000	322
3922000	361	4085000	458	4284000	443	4802000	68	5460000	161	5801000	300
3924000	361	4086000	458	4285000	443	4812000	492	5462000	183	5803000	300
3925000	361	4089000	434	4287000	463	4813000	505	5463000	183	5810000	476
3926000	361	4097000	445	4288000	459	4814000	505	5464000	183	5811000	476
3927000	361	4100000	461	4289000	459	4815000	509	5465000	183	5812000	476
3931000	361	4101000	461	4300000	464	4831000	496	5466000	183	5813000	476
3950000	135	4104000	459	4302000	451	4832000	496	5467000	183	5815000	477
3951000	135	4105000	481	4303000	452	4836000	497	5469000	183	5816000	477
3952000	133	4106000	434	4305000	444	4837000	497	5470000	183	5817000	477
3953000	138	4108000	461	4306000	444	4838000	498	5471000	183	5818000	477
3954000	136	4109000	462	4307000	453	4840000	499	5472000	183	5866000	475
3955000	136	4110000	156	4309000	456	4842000	500	5473000	183	5867000	475
3961000	140	4111000	156	4310000	456	4849000	500	5474000	183	5876000	479
3962000	141	4113000	156	4312000	449	4850000	501	5475000	183	5877000	480
3963000	361	4117000	460	4313000	452	4851000	501	5476000	183	5884000	468
3967000	362	4119000	445	4314000	457	4852000	502	5479000	184	5885000	474
3971000	362	4122000	446	4315000	481	4853000	509	5480000	161	5886000	474
3975000	133	4126000	449	4320000	439	4855000	509	5481000	161	5890000	468
3986000	133	4127000	449	4325000	464	4858000	509	5482000	162	5894000	469
3987000	133	4129000	449	4330000	565	4860000	510	5483000	161	5898000	470

Art.-Nr.	Seite	Art.-Nr.	Seite	Art.-Nr.	Seite	Art.-Nr.	Seite	Art.-Nr.	Seite	Art.-Nr.	Seite
5899000	470	6011000	471	6381000	113	6803000	42	7025000	429	7259000	224
5900000	470	6012000	471	6385000	113	6804000	42	7026000	428	7260000	224
5911000	67	6013000	471	6456000	114	6806000	45	7028000	428	7261000	229
5913000	173	6014000	471	6458000	114	6871000	22	7030000	429	7262000	229
5915000	173	6015000	471	6464000	114	6897000	61	7031000	428	7263000	229
5916000	173	6016000	471	6468000	114	6898000	16	7032000	428	7264000	229
5917000	173	6017000	471	6472000	114	6899000	16	7032100	428	7266000	238
5918000	173	6018000	471	6473000	114	6901000	17	7036000	428	7267000	238
5920000	174	6066000	34	6476000	114	6903000	17	7037000	428	7269000	238
5922000	174	6067000	35	6477000	114	6904000	17	7037100	428	7270000	238
5924000	174	6068000	35	6481000	114	6905000	27	7042000	428	7416000	242
5926000	174	6071000	36	6501000	119	6906000	12	7045000	429	7417000	242
5928000	174	6072000	36	6502000	119	6906506	12	7046000	428	7418000	242
5929000	174	6073000	38	6521000	119	6906612	12	7047000	428	7419000	242
5930000	174	6085000	38	6522000	119	6909000	25	7056000	430	7420000	242
5931000	174	6086000	39	6527000	119	6911000	61	7057000	430	7421000	243
5932000	174	6091000	39	6540000	120	6913000	62	7076000	426	7422000	243
5933000	174	6092000	40	6541000	120	6914000	62	7078000	424	7423000	243
5940000	174	6093000	39	6542000	120	6916000	17	7079000	424	7424000	243
5941000	176	6094000	40	6543000	120	6917000	17	7080000	425	7425000	243
5942000	176	6095000	477	6544000	120	6918000	13	7081000	425	7426000	243
5943000	176	6096000	477	6545000	121	6918612	13	7089000	425	7427000	243
5944000	176	6097000	478	6546000	121	6921000	487	7090000	426	7428000	243
5945000	176	6098000	478	6547000	121	6921000	536	7100000	225	7429000	243
5946000	176	6099000	40	6548000	121	6925000	412	7101000	225	7430000	243
5947000	176	6102300	26	6549000	121	6925000	531	7102000	225	7431000	243
5948000	176	6119973	26	6550000	121	6927000	531	7103000	227	7432000	243
5949000	176	6152000	14	6551000	121	6928000	532	7104000	227	7436000	248
5950000	206	6152000	22	6552000	121	6929000	532	7105000	227	7437000	248
5951000	206	6166000	14	6553000	121	6930000	532	7106000	227	7438000	248
5952000	207	6166000	23	6554000	121	6931000	533	7107000	237	7439000	248
5953000	207	6171000	14	6583000	117	6933000	528	7109000	240	7440000	243
5955000	171	6171000	23	6584000	117	6937000	528	7110000	240	7443010	223
5956000	172	6172000	15	6593000	118	6939000	529	7111000	239	7444010	223
5957000	184	6172000	23	6594000	118	6940000	529	7112000	239	7445010	223
5958000	185	6174000	15	6595000	118	6945000	533	7113000	244	7446010	223
5959000	189	6174000	24	6620000	115	6946000	533	7114000	247	7448010	223
5960000	190	6176000	15	6621000	115	6947000	534	7115000	252	7450010	223
5961000	190	6176000	24	6622000	115	6948000	487	7116000	252	7451010	223
5962000	190	6177000	20	6623000	115	6948000	536	7117000	253	7452010	223
5963000	198	6182000	21	6624000	115	6948200	487	7118000	224	7453010	223
5964000	198	6197000	60	6625000	115	6948200	536	7119000	241	7454010	223
5965000	198	6255000	112	6630000	115	6949000	488	7120000	228	7455010	223
5966000	198	6256000	112	6631000	115	6949000	536	7121000	224	7456010	223
5967000	198	6258000	112	6632000	115	6950000	413	7122000	229	7457010	224
5968000	198	6259000	112	6633000	115	6950000	534	7123000	238	7458010	224
5969000	199	6263000	112	6634000	115	6951000	413	7132000	230	7459010	224
5970000	199	6264000	112	6635000	115	6952000	488	7133000	230	7460010	224
5972000	199	6267000	112	6644000	116	6952000	537	7134000	230	7461010	224
5977000	203	6268000	112	6646000	116	6957000	537	7135000	230	7462010	224
5977000	547	6272000	112	6650000	116	6958000	488	7136000	230	7463010	224
5978000	203	6273000	112	6660000	117	6958000	537	7137000	230	7464010	224
5978000	547	6275000	112	6662000	117	6960000	570	7138000	230	7491010	226
5979000	203	6276000	112	6664000	117	6961000	285	7139000	230	7492010	226
5980000	185	6277000	112	6666000	117	6961000	570	7140000	230	7493010	226
5981000	186	6281000	112	6668000	117	6971000	571	7166000	430	7494010	226
5982000	187	6340000	112	6680000	118	6972000	571	7167000	430	7495010	226
5983000	204	6341000	112	6682000	118	6973000	571	7169000	430	7496010	226
5984000	204	6342000	113	6684000	118	6974000	571	7177000	431	7498010	226
5985000	205	6343000	113	6686000	118	6975000	535	7203000	431	7500010	226
5986000	205	6344000	113	6730000	116	6976000	538	7234000	432	7501010	226
5987000	331	6345000	113	6731000	116	6977000	535	7239000	432	7502010	227
5988000	332	6346000	113	6732000	116	6985000	395	7246000	228	7504010	227
5989000	332	6355000	113	6733000	116	6985000	572	7247000	228	7505010	227
5990000	248	6356000	113	6734000	116	6986000	572	7248000	228	7506010	227
5991000	248	6359000	113	6735000	116	6987000	573	7249000	228	7507010	227
5992000	248	6364000	113	6736000	116	6988000	573	7250000	228	7508010	227
5993000	248	6365000	113	6737000	116	7000000	426	7251000	228	7509010	227
5994000	248	6366000	113	6740000	118	7010000	427	7252000	228	7510010	227
5995000	176	6368000	113	6741000	118	7011000	427	7253000	228	7511010	227
5996000	176	6372000	113	6742000	118	7012000	427	7254000	228	7512010	227
5997000	176	6373000	113	6788000	37	7015000	427	7255000	228	7514010	227
5998000	176	6376000	113	6800000	41	7016000	427	7256000	224	7515010	227
5999000	176	6377000	113	6801000	41	7017000	427	7257000	224	7516010	227
6010000	471	6379000	113	6802000	41	7021000	428	7258000	224	7518010	227

Art.-Nr.	Seite	Art.-Nr.	Seite	Art.-Nr.	Seite	Art.-Nr.	Seite	Art.-Nr.	Seite
7520010	227	7673010	231	7846000	245	8328000	145	8790000	470
7530010	227	7674010	231	7847000	245	8329000	145	8911000	175
7534010	227	7675010	231	7849000	245	8334000	146	8912000	195
7535010	227	7676010	231	7851000	245	8335000	146	8913000	171
7536010	225	7680010	232	7852000	245	8336000	146	8914000	162
7537010	225	7681010	232	7853000	245	8369000	154	8916000	196
7538010	225	7682010	232	7854010	243	8370000	154	8917000	196
7541010	225	7683010	232	7855010	243	8372000	144	8918000	197
7542010	225	7684010	232	7856010	243	8373000	144	8925000	415
7543010	225	7703010	239	7858010	244	8375000	144		
7544010	225	7704010	239	7860000	245	8381000	147		
7545010	225	7705010	239	7871010	243	8382000	342		
7546010	225	7706010	239	7872010	244	8383000	147		
7548010	225	7707010	239	7874010	244	8385000	147		
7550010	225	7708010	239	7876010	244	8386000	147		
7551010	225	7709010	239	7880010	244	8387000	342		
7552010	225	7710010	239	7885010	244	8389000	147		
7554010	225	7712010	239	7886010	243	8390000	148		
7555010	225	7714010	239	7887010	244	8392000	148		
7556010	225	7716010	239	7888010	244	8401000	291		
7557010	225	7736010	239	7891010	244	8403000	311		
7558010	225	7737010	239	7893010	244	8404000	291		
7560010	225	7738010	239	7909000	374	8406600	298		
7561010	225	7743010	240	7910000	374	8409000	305		
7562010	225	7744010	240	7911000	374	8410000	303		
7564010	225	7745010	240	7912000	375	8411000	304		
7565010	225	7746010	240	7913000	375	8415000	297		
7566010	225	7747010	240	7914000	375	8417000	297		
7568010	225	7748010	240	7917000	246	8421099	340		
7569010	225	7749010	240	7918010	246	8422099	322		
7570010	225	7750010	240	7920010	246	8423099	340		
7572010	225	7752010	240	7922010	246	8424099	340		
7573010	225	7754010	240	7924010	246	8425000	322		
7574010	225	7756010	240	7926010	246	8426000	322		
7587010	226	7760000	242	7928010	246	8430000	85		
7591010	226	7761000	242	7932010	246	8431000	76		
7594010	226	7762000	242	7940010	246	8432000	84		
7596010	226	7763000	242	7942010	246	8433000	81		
7599010	226	7764000	242	7957000	172	8434000	87		
7602010	226	7774010	241	7958000	172	8437000	109		
7603010	229	7775010	241	7962010	247	8440000	97		
7604010	229	7776010	241	7963010	247	8450000	239		
7605010	229	7778010	241	7964010	247	8453000	227		
7606010	229	7780010	241	7965010	247	8456000	243		
7607010	229	7782010	241	7967010	247	8458000	229		
7608010	230	7784010	241	7969010	247	8460000	151		
7610010	230	7785010	241	7974010	249	8461000	151		
7612010	230	7786010	241	7975010	249	8464000	288		
7614010	230	7788010	241	7976010	249	8467000	299		
7615010	230	7789010	241	7978010	249	8468000	299		
7616010	230	7804010	243	7979010	249	8469000	307		
7618010	230	7805010	243	7980010	482	8470000	352		
7619010	230	7806010	243	7981000	250	8471000	352		
7629000	252	7807010	243	7982000	250	8472000	349		
7634000	232	7812010	243	7985010	482	8473000	349		
7635000	232	7816010	243	7986000	245	8474000	350		
7636000	232	7818010	243	7987000	244	8475000	352		
7638000	232	7819010	243	7988000	244	8476000	357		
7639000	233	7820010	243	7989000	244	8477000	346		
7641000	233	7822010	243	7990000	244	8478000	346		
7643000	233	7824010	244	7991000	244	8479000	356		
7646000	233	7828010	243	7992000	244	8490000	142		
7658010	231	7830010	243	7993000	244	8491000	142		
7659010	231	7831010	243	7994000	244	8630000	92		
7660010	231	7832010	243	7995000	244	8631000	101		
7661010	231	7833010	244	7996000	244	8633000	267		
7662010	231	7834010	244	8063000	30	8722000	554		
7663010	231	7836010	244	8069000	31	8725000	418		
7664010	231	7838010	244	8072000	32	8728000	238		
7665010	231	7840010	244	8075000	33	8736000	418		
7667010	231	7841000	244	8076000	34	8753000	362		
7668010	231	7842000	244	8321000	145	8754000	363		
7670010	231	7843000	244	8322000	145	8771000	175		
7671010	231	7844000	244	8323000	145	8788000	469		
7672010	231	7845000	245	8324000	145	8789000	470		

Légende

TiN	Nitruure de titane, composé de titane vaporisé et d'azote
HSS Co	Acier rapide à teneur en cobalt accrue supérieure à 5 %
HSS	High Speed Steel /acier rapide
HM	Carbure de tungstène
WS	Acier à outil
CV	Chrome vanadium
BIM	Bi-métal, flexible et dur
HCS	High Carbon Steel /acier à outil faiblement allié
HAS	High Alloy Steel /acier fortement allié

10 ans de garantie



Une garantie de 10 ans est accordée sur les produits wolcraft achetés à compter de la date d'achat **si les outils sont utilisés exclusivement dans le secteur du bricolage.**

La garantie couvre uniquement les dommages causés au produit acheté imputables à des défauts de matériau et de fabrication. **Cette garantie ne couvre pas** les défauts ni les dommages résultant d'une utilisation inadéquate ou d'un manque d'entretien du produit. La garantie ne couvre pas davantage les signes d'usure habituels et l'usure d'usage, ainsi que les défauts et dommages portés à la connaissance du client au moment de la conclusion du contrat.

Les recours en garantie ne peuvent être revendiqués **que sur présentation de la facture/du ticket de caisse.**

La garantie accordée par wolcraft ne limite pas **vos droits légaux** en votre qualité de consommateur (rectification, retrait ou réduction, indemnisation des dommages ou des dépenses).

Sous réserve de modification technique des différents articles.

Les dimensions, les couleurs, les illustrations et les descriptions des produits peuvent différer des produits originaux et sont représentées dans le catalogue sous réserve.

ILN 4006885000001

ID TVA DE 147924531

wolfcraft GmbH

Wolffstraße 1
56746 Kempenich
Germany

Représentation exclusive de wolfcraft GmbH

wolfcraft S.A.R.L.
1 Rue d'Aurion
93113 Rosny sous Bois Cedex
France

Téléphone: +33 (0) 1 48 12 29 30
Fax Commercial: +33 (0) 1 48 12 15 40
Fax Direction: +33 (0) 1 48 12 15 48

Service client

customerservicefrance@wolfcraft.com
Téléphone: +33 (0) 1 48 12 29 30
Fax: +33 (0) 1 48 12 15 40

Assistante technique

technical.service@wolfcraft.com
Fax: +49 (0) 26 55 50 20 80



wolfcraft.com

FR 9999377 / 01.22

