




FABRIK TECHNISCHE
BESCHÄFTIGUNGSGESELLSCHAFT

STABIL
53 B

STABIL
53 B
WÄRMEN

STABIL

Stabil
53 B
WÄRMEN



D.R.P.
D.R.G.M.

FÜR KLEINE
INGENIEURE
UND
MASCHINENBAUER

WALTHER'S METALL-BAUKASTEN


STABIL

FABRIK TECHNISCHER
BESCHÄFTIGUNGSSPIELE
WALTHER & CO.
BERLIN 30

METALL-
BAUKASTEN
STABIL
53 a

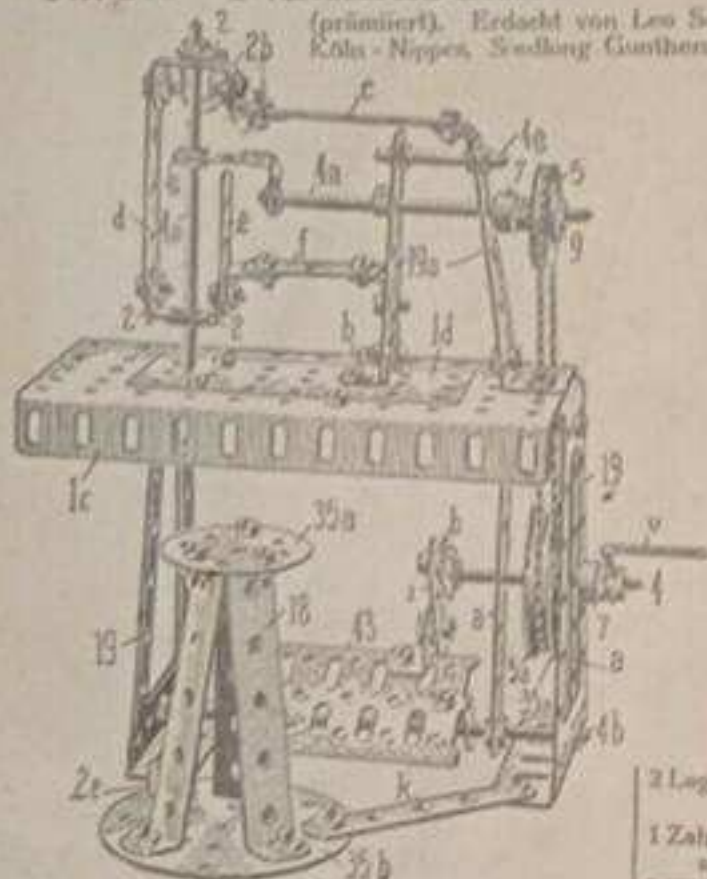


Modelle Nr. 1-256
Nähmaschine
Nr. 216
Nr. 217
Garnhaspel
gehaut mit Walther's „STABIL“-Baukasten Nr. 50 oder Nr. 49 und 49a



Nr. 216 Nähmaschine

(patentiert). Erbsicht von Leo Schmitz, Köln-Nippes, Siedlung Gunthertstr. 174




- Telle zur Nähmaschine**
- 1 Tischplatte Nr. 1c + 1d
 - 2 Bockfüße „ 19
 - 2 Lagerplatten „ 19a
 - 1 Trittplatte „ 43
 - 2 Lagerstiele a Pl. 7L. lg.
 - 1 Querriegel (mit 1c) b „ 5 „
 - 1 Bügelarm c „ 5 „
 - 2 Führungsstäbe d, e, 5, 7 „
 - 1 Auslegerarm f „ 7 „
 - 1 Nockenband g „ 2 „
 - 2 Hebelarme h, i „ 2, 7 „
 - 1 Flachband k „ 5 „
 - 1 Führungslager Nr. 7b
 - 1 „ „ 7+2
 - 1 Lasche „ 2e

- 1 Antriebswelle Nr. 4
- 1 Stellbolzen „ 4
- 1 Hebelwelle „ 4a
- 1 Nadel „ 4a
- 1 Zugstange „ 4a
- 1 Schwungrad „ 4b
- 1 Antriebshebel „ 5a
- 1 Kurbel „ 7+35a
- 2 Stellringe Nr. 6
- 1 Klammenscheibe „ 7
- 1 Schmelzfuß „ 9
- 1 Schmelzfuß „ 18
- 1 Schmelzfuß „ 35a
- 1 Schmelzwinkel „ 35b
- 35 Schrauben mit Muttern
- 12 Verb.-Winkel

- Telle zur Garnhaspel:**
- 1 Grundplatte Nr. 1c
 - 2 Bockplatten „ 19

Nr. 217. Garnhaspel

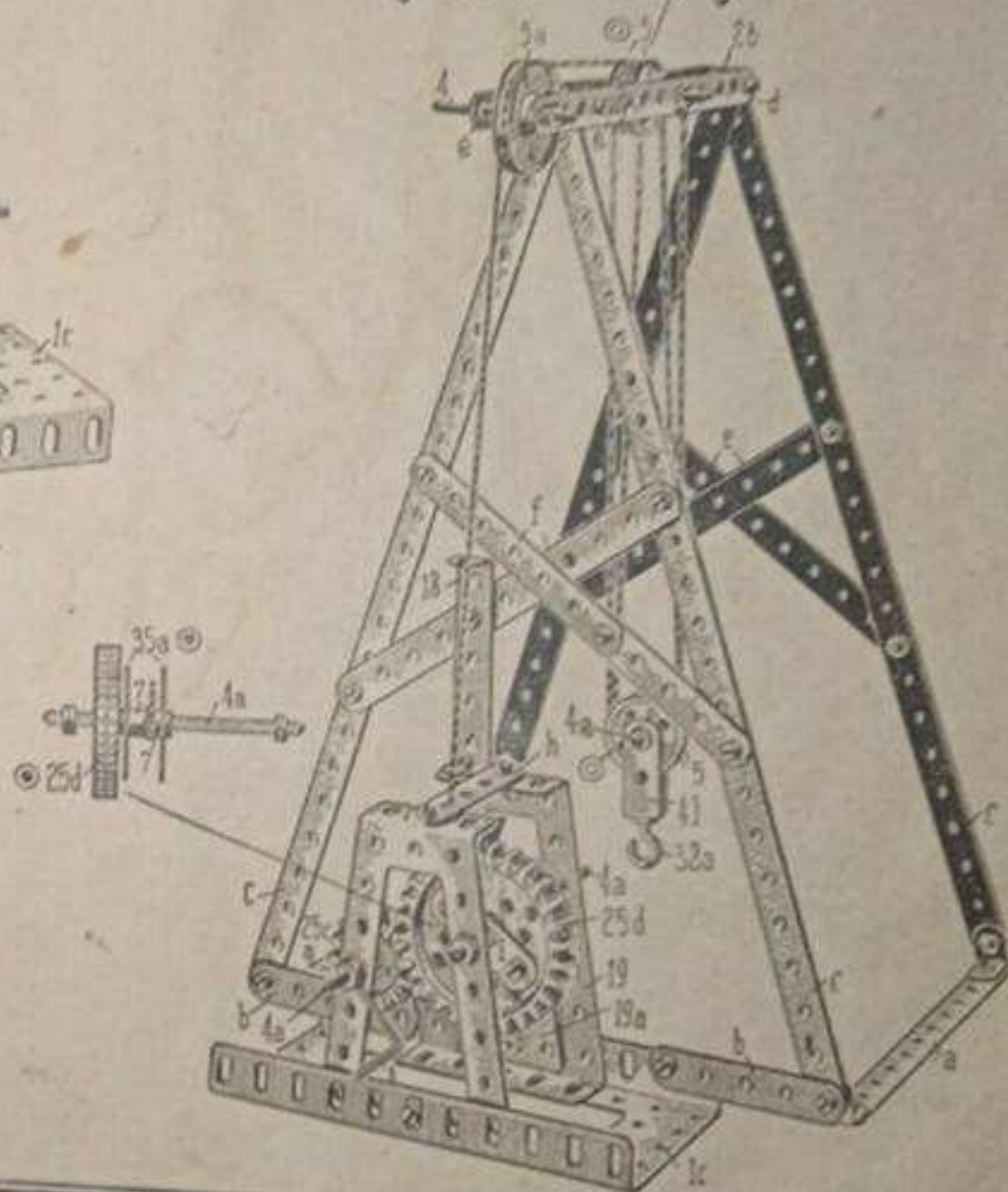



- 2 Lagerstiele a Pl. 10L. lg. (7+5)
- 1 Zahnradspeiche b „ 3L. lg.
- 2 Wellenlager Nr. 2d
- 2 Zahnradwellen „ 4a
- 1 Spindelwelle „ 4b
- 2 Spindelrollen „ 5
- 1 Kurbel „ 6
- 1 Haspelrolle „ 9+7+7+9
- 1 Stellring bei Nr. 25d „ 7
- 1 Querriegel „ 18
- 1 Schwungrad „ 21a + 35b + 21a
- 2 Zahnräder Nr. 25c, 25d
- 1 Spindelscheibe „ 35a
- 18 Schrauben mit Muttern

- Telle zum Hebebock:**
- 1 Grundplatte Nr. 1c
 - 2 Bockplatten „ 19
 - 1 Bockplatte „ 19a

- 2 Schwellen a Pl. 11L. lg.
- 2 „ b „ 5 „
- 4 Eckstiele c „ 25 „
- 2 Rahmen d „ 11 „
- 2 Kreuzstreben e „ 11 „
- 2 „ f „ 11 „
- 2 Ausleger g „ 5L. lg.
- 1 Querrahmen h „ 5 „
- 1 Spei h „ 3 „
- 1 Doppelwinkel Nr. 7b
- 3 Rollenspindel „ 4, 4, 4g
- 2 Zahnradwellen „ 4a
- 4 Seilrollen „ 5
- 1 Seilrolle „ 5a
- 1 Seiltrommel „ 5a
- 2 „ 7+35a
- 1 Bindestiel „ 18
- 2 Zahnräder „ 25c + 25d
- 1 Schraubhaken „ 38a
- 1 Gabelhand „ 41
- 34 Schrauben mit Muttern
- 4 Verb.-Winkel

Nr. 218. Hebebock





FABRIK TECHNISCHER
BESCHAFTIGUNGSSPIELE
WALTHER & Co

STABIL

53 a



WALTHER & CO.

FABRIK TECHNISCHER
BESCHAFTIGUNGSSPIELE
WALTHER & CO.

