



STOKYS-Preisliste

Prix courant STOKYS

Vorgeschriebene Detailpreise
Prix de détail

N° 41

Gültig ab 1. Juli 1983
Valable à partir du 1er juillet 1983

KASTEN BOITES

Grundkasten Boîtes originales

400 Transportkettensortiment
Schachtel mit 24 Kettengliedern,
2 Baggerschaufeln und Montageanleitung
Fr. 21.50

Chaînes de convoyage et à chenille
assortiment, boîte avec
24 chaînons, 2 pelles de drague et
instruction pour le montage Fr. 21.50

0 enthält 163 Teile und Modellbuch 0-2
contient 163 pièces et cahier de modèles **48.-**

1 enthält 346 Teile und Modellbuch 0-2
contient 346 pièces et cahier de modèles **84.-**

2 enthält 646 Teile und Modellbuch 0-2
contient 646 pièces et cahier de modèles **141.-**

3 enthält 828 Teile und Modellbuch 0-4
contient 828 pièces et cahier de modèles **215.-**

4 enthält 1186 Teile und Modellbuch 0-4
contient 1186 pièces et cahier de modèles **315.-**

Ergänzungskasten Boîtes complémentaires

0a (erweitert Kasten Nr. 0 zu Nr. 1)
(complète la boîte n° 0 en boîte n° 1) **43.-**

1a (erweitert Kasten Nr. 1 zu Nr. 2)
(complète la boîte n° 1 en boîte n° 2) **68.-**

2a (erweitert Kasten Nr. 2 zu Nr. 3)
(complète la boîte n° 2 en boîte n° 3) **86.-**

3a (erweitert Kasten Nr. 3 zu Nr. 4)
(complète la boîte n° 3 en boîte n° 4) **115.-**

Spezialkasten Boîtes spéciales

G1 Getriebe- und Experimentierkasten mit
108 Teilen und Modellbuch
Boîte d'engrenages et d'expériences
contenant 108 pièces et cahier de modèles **74.-**

G2 Getriebe- und Experimentierkasten mit
191 Teilen und Modellbuch
Boîte d'engrenages et d'expériences
contenant 191 pièces et cahier de modèles **121.-**

K1 Brückenbaukasten
Boîte de construction de ponts **87.-**



Transportkettensortiment **400**
Chaînes de convoyage




Grundkasten **Nr. 2**
Boîte originale




Grundkasten **Nr. 3**
Boîte originale




Getriebekasten **Nr. G1**
Boîte d'engrenages




Getriebekasten **Nr. G2**
Boîte d'engrenages



Grundkasten **Nr. 0**
Boîte originale



Grundkasten **Nr. 1**
Boîte originale



Grundkasten **Nr. 4**
Boîte originale



Brückenbaukasten **Nr. K1**
Boîte de construction de ponts

MOTOREN MOTEURS

Elektromotoren Moteurs électriques

Für Gleich- und Wechselstrom
Convenable à courant continu
et alternatif
Verbindungskabel Nr. 505
zum Transformator siehe Seite 7
Cordon n° 505 entre moteur
et transformateur voir page 7

M1

Kombinationsmodell, zum Einbau von Getrieben und zum Einbauen in Modelle geeignet (Pat.), sehr robuste Konstruktion, 20 Volt, 20 Watt, 1/40 PS
modèle universel pour le montage des engrenages et l'incorporation dans les modèles de construction (breveté), fabrication robuste, 20 volts, 20 watts, 1/40 CV

79.-
M2

wie M 1, jedoch mit flachen Seitenplatten
comme M 1, mais avec plaques latérales plates

75.-
M10

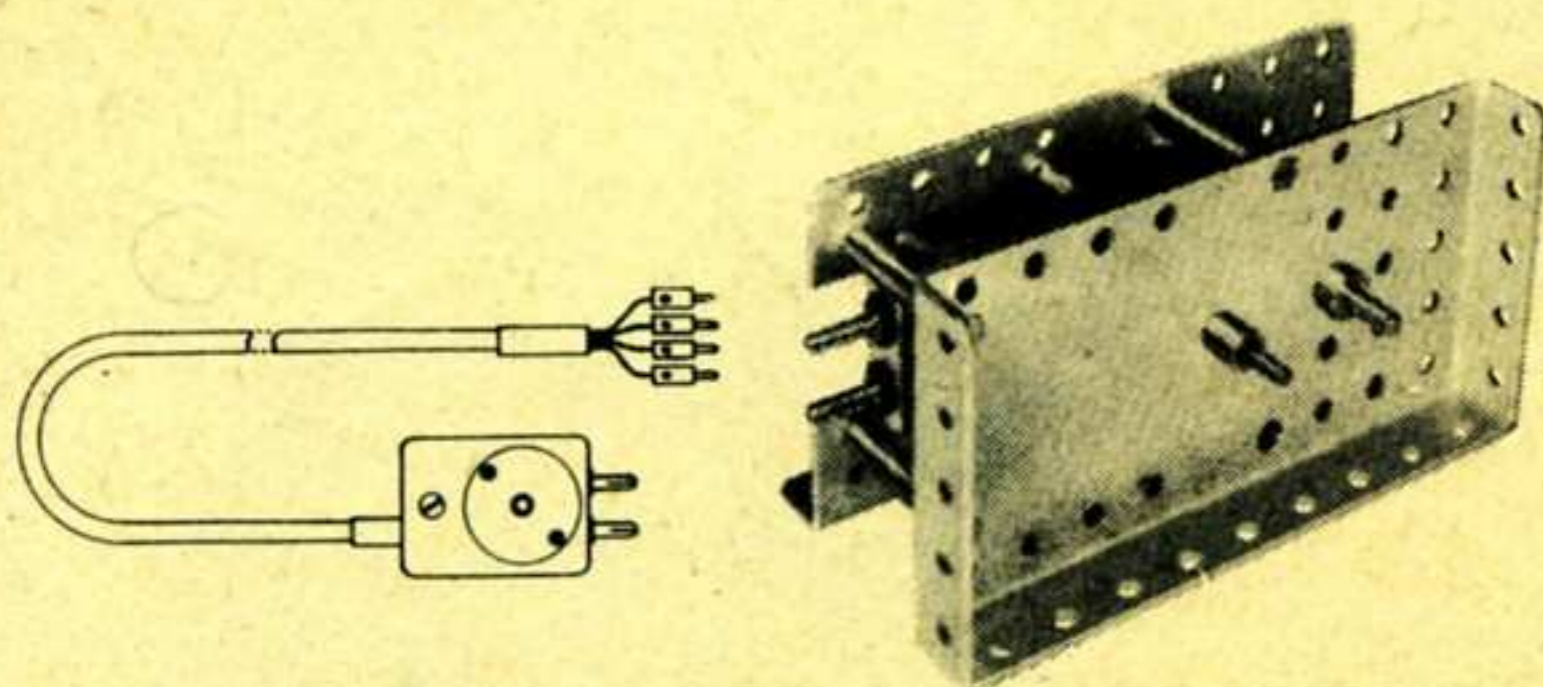


wie M1, jedoch mit Fernschalter Nr. 550, Länge des Kabels 1,2 m
comme M1, mais avec commande à distance no 550, longueur du cordon 1,2 m

108.-

Federmotoren Moteurs à ressort

F1

1 Geschwindigkeit, vor- und rückwärtslaufend, mit Bremse, komplett, mit Aufziehschlüssel
à 1 vitesse, marche AV et AR, avec frein, complet, avec clef

57.-

No. 550
M 1

M 2

F 1


STOKYS baut die stärksten Spielzeugmotoren
STOKYS construit les moteurs les plus forts de jouets

TRANSFORMATOR

für STOKYS-Motoren M 1 und M 2
mit 1,5 m Lichtkabel und Stecker
kurzschlußsicher, mit SEV-Sicherheitszeichen

TRANSFORMATEUR

pour moteurs STOKYS M 1 et M 2
avec cordon de 1,5 m et fiche, protégé contre
les courts-circuits avec signe distinctif de sécurité A.S.E.


TR 30

Transformator TR 30 1 Anschluß regulierbar 10—20 Volt; 1 Anschluß konstant 20 Volt, Leistung 30 Watt
Transformateur TR 30 2 prises: l'une de 20 volts, l'autre réglable de 10 à 20 volts; capacité 30 watts

129.-



Nur für 220 Volt lieferbar! Pour voltage de réseau de 220 volts!

EINZELTEILE

Nr./N°	Bezeichnung
1	2-Loch-Profilschienen
2	3-Loch-Profilschienen
3	4-Loch-Profilschienen
4	5-Loch-Profilschienen mit zwei ovalen Löchern
4a	5-Loch-Band, gebogen
5	6-Loch-Profilschienen
6	7-Loch-Profilschienen
7	8-Loch-Profilschienen
8	9-Loch-Profilschienen
9	10-Loch-Profilschienen
10	11-Loch-Profilschienen
11	16-Loch-Profilschienen
12	24-Loch-Profilschienen
13	32-Loch-Profilschienen
14	8-Loch-Band, 2reihig
14a	5-Loch-Band, 2reihig
14b	7-Loch-Band, 2reihig
15	11-Loch-Band, 2reihig
16	16-Loch-Band, 2reihig
17	24-Loch-Band, 2reihig
18	32-Loch-Band, 2reihig
19	8-Loch-Winkelschienen
19a	5-Loch-Winkelschienen
19b	7-Loch-Winkelschienen
20	11-Loch-Winkelschienen
21	16-Loch-Winkelschienen
22	24-Loch-Winkelschienen
23	32-Loch-Winkelschienen

PIÈCES DÉTACHÉES

Indication	Detailpreis per Stück Fr. / Prix de détail par pièce fr.
Bande profilée percée 2 trous	-.40
Bande profilée percée 3 trous	-.40
Bande profilée percée 4 trous	-.40
Bande profilée percée 5 trous	-.50
Bande cintrée percée 5 trous	-.50
Bande profilée percée 6 trous	-.60
Bande profilée percée 7 trous	-.60
Bande profilée percée 8 trous	-.70
Bande profilée percée 9 trous	-.80
Bande profilée percée 10 trous	-.90
Bande profilée percée 11 trous	1.-
Bande profilée percée 16 trous	1.30
Bande profilée percée 24 trous	1.70
Bande profilée percée 32 trous	2.20
Bande percée double raie 8 trous	-.80
Bande percée double raie 5 trous	-.70
Bande percée double raie 7 trous	-.80
Bande percée double raie 11 trous	-.90
Bande percée double raie 16 trous	1.50
Bande percée double raie 24 trous	1.80
Bande percée double raie 32 trous	2.20
Bande équerre 8 trous	-.90
Bande équerre 5 trous	-.80
Bande équerre 7 trous	-.90
Bande équerre 11 trous	1.10
Bande équerre 16 trous	1.60
Bande équerre 24 trous	1.90
Bande équerre 32 trous	2.30


4a

11

21

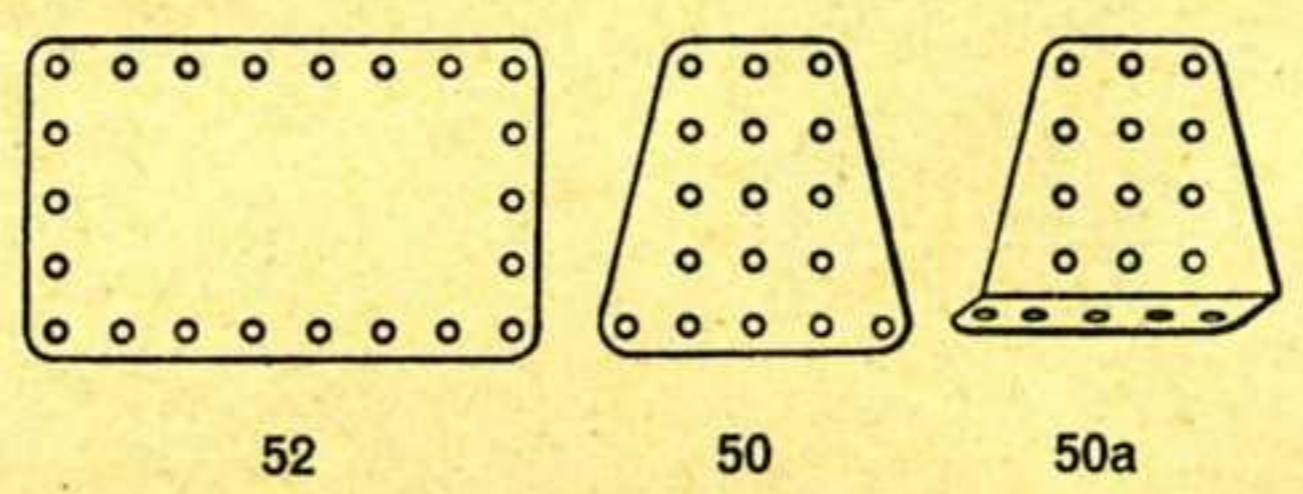
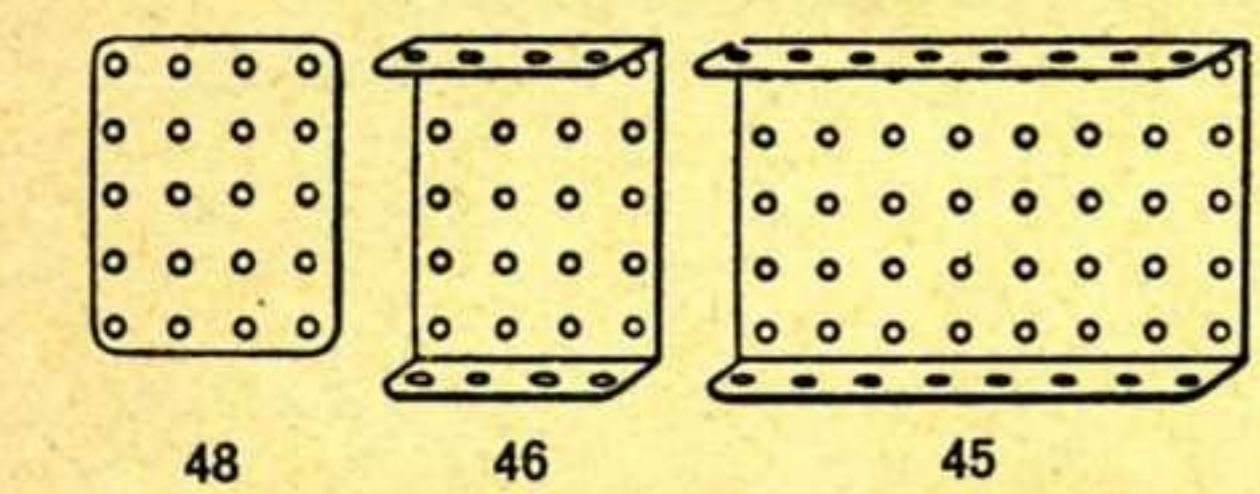
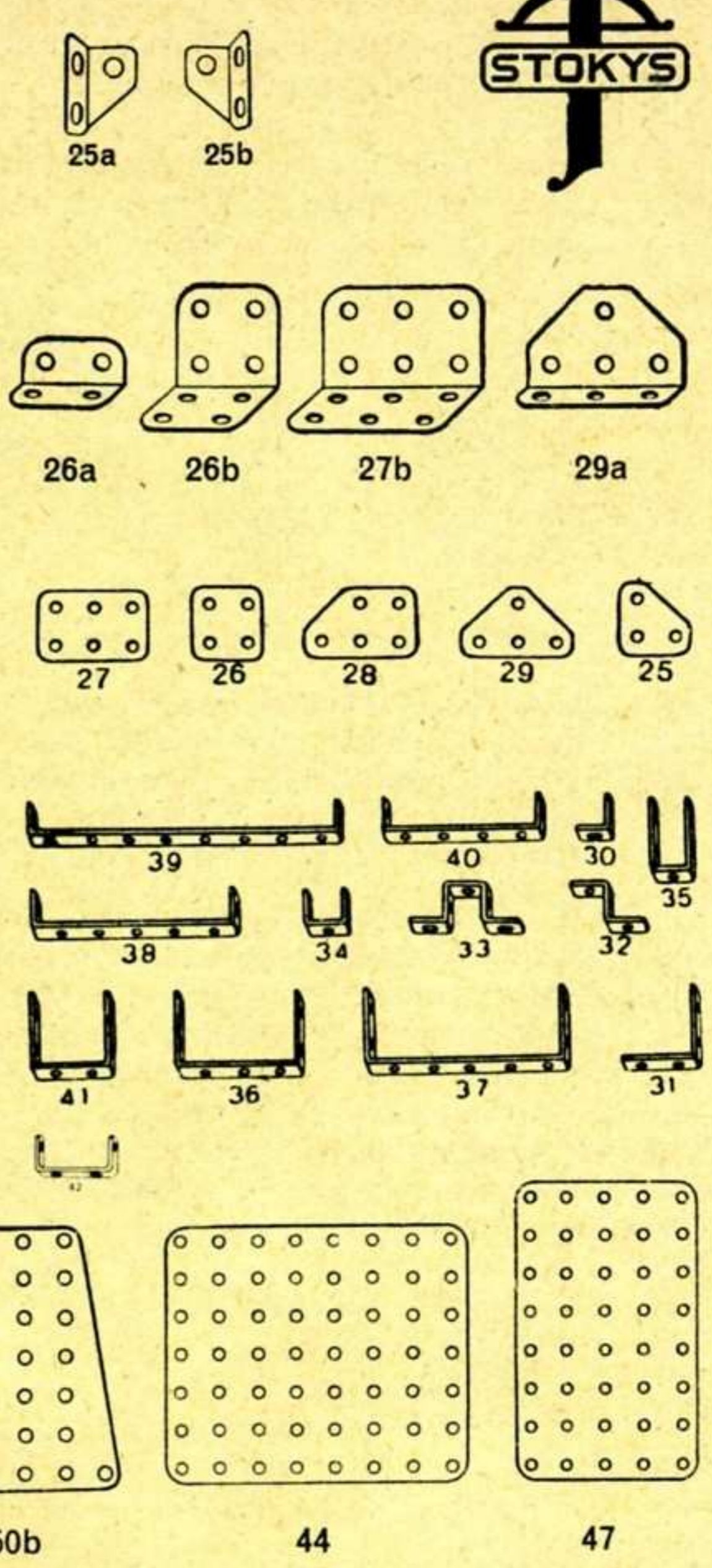
16

Lochabstand
Distance des trous 1/2" = 12,71 mm
Totallänge - Longueur totale

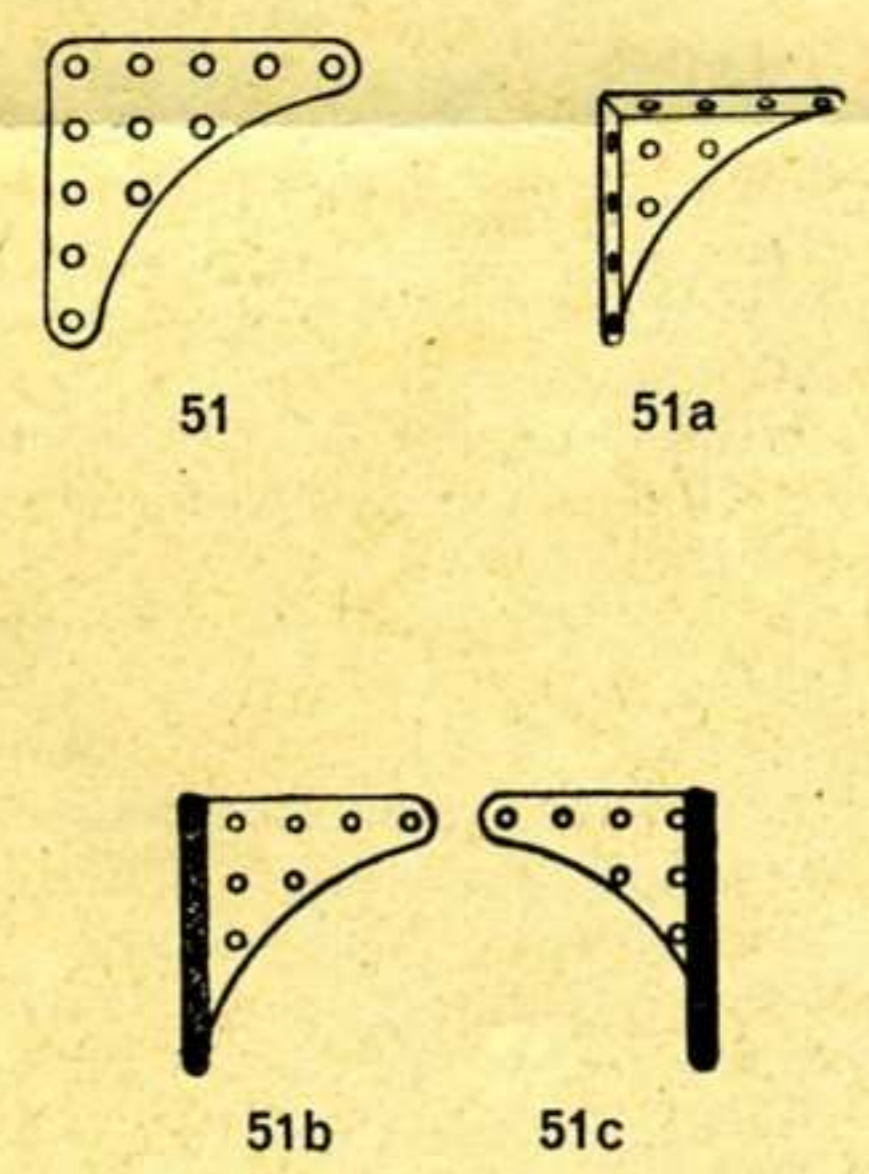
2 Loch	2 trous	22,7 mm
3 Loch	3 trous	35,4 mm
4 Loch	4 trous	48,1 mm
5 Loch	5 trous	60,8 mm
6 Loch	6 trous	73,5 mm
7 Loch	7 trous	86,2 mm
8 Loch	8 trous	98,9 mm
9 Loch	9 trous	111,7 mm
10 Loch	10 trous	124,4 mm
11 Loch	11 trous	137,2 mm
16 Loch	16 trous	200,6 mm
24 Loch	24 trous	302,3 mm
32 Loch	32 trous	404,0 mm



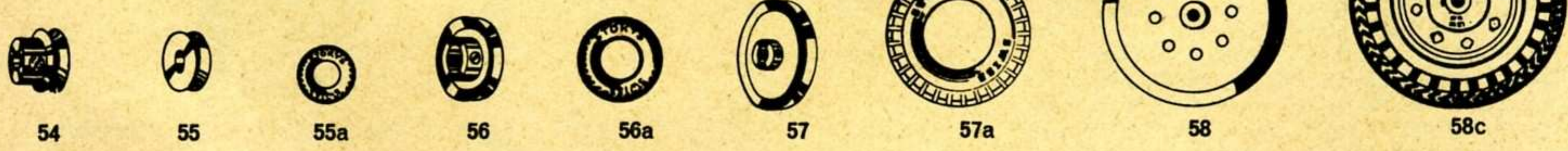

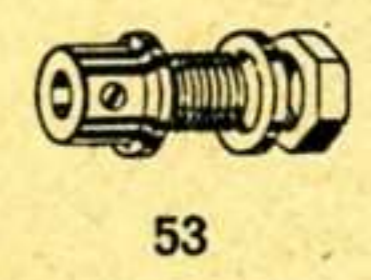
25	Kleine Verbindungsplatte, abgeschrägt	Petite plaque de raccord à angle coupé . . .	-40
25a	Kleine Verbindungsplatte, rechts abge-	Petite plaque de raccord, cintrée à droit . .	-50
25b	Kleine Verbindungsplatte, links abge-	Petite plaque de raccord, cintrée à gauche .	-50
26	Kleine Verbindungsplatte, quadratisch	Petite plaque de raccord carrée	-40
26a	Verbindungsplatte, abgeb. 2x2-Loch	Plaque de raccord, pliée 2x2 trous	-50
26b	Verbindungsplatte, abgeb. 4x4-Loch	Plaque de raccord, pliée 4x4 trous	-60
27	Große Verbindungsplatte, rechteckig .	Grande plaque de raccord rectangulaire . .	-40
27b	Verbindungsplatte, abgeb. 6x6-Loch	Plaque de raccord, pliée 6x6 trous	-80
28	Große Verbindungsplatte, 1mal abge-	Grande plaque de raccord, 1 angle coupé .	-40
29	Große Verbindungsplatte, 2mal abge-	Grande plaque de raccord, 2 angles coupés	-40
29a	Kleine gebogene Lagerplatte	Petite plaque support, pliée	-80
30	Winkel, kleine, 1x1 -Loch	Petite équerre, 1x1 trou	-40
31	Winkel, große, 2x2 -Loch	Grande équerre, 2x2 trous	-50
32	Winkel, Z-Form, 1x1x1-Loch	Equerre double en Z, 1x1x1 trou	-40
33	Winkel, Bügelform	Equerre double, modèle étrier	-60
34	Winkel, U-Form, kleine 1x1x1-Loch	Equerre (petite) en U 1x1x1 trou	-40
35	Winkel, U-Form, hohe 2x1x2-Loch	Equerre (haute) en U 2x1x2 trous	-70
36	Winkel, U-Form 2x3x2-Loch	Equerre en U 2x3x2 trous	-80
37	Winkel, U-Form 2x5x2-Loch	Equerre en U 2x5x2 trous	-90
38	Winkel, U-Form 1x5x1-Loch	Equerre en U 1x5x1 trous	-90
39	Winkel, U-Form 1x8x1-Loch	Equerre en U 1x8x1 trous	-90
40	Winkel, U-Form 1x4x1-Loch	Equerre en U 1x4x1 trous	-90
41	Winkel, U-Form 2x2x2-Loch	Equerre en U 2x2x2 trous	-90
42	Winkel, U-Form 1x2x1-Loch	Equerre en U 1x2x1 trous	-70



44	Platten, 7x8-Loch, flach	Plaque 7x 8 trous, plate	1.60
44a	Platten, 7x11-Loch, flach	Plaque 7x11 trous, plate	2.40
44b	Platten, 7x16-Loch, flach	Plaque 7x16 trous, plate	2.90
45	Platten, 5x8-Loch, doppelt abgebogen	Plaque 5x 8 trous, double pliage	2.—
45a	Platten, 5x11-Loch, doppelt abgebogen	Plaque 5x11 trous, double pliage	2.70
45b	Platten, 5x16-Loch, doppelt abgebogen	Plaque 5x16 trous, double pliage	3.30
46	Platten, 5x4-Loch, doppelt abgebogen	Plaque 5x4 trous, double pliage	1.50
47	Platten, 5x8-Loch, flach	Plaque 5x8 trous, plate	1.50
48	Platten, 5x4-Loch, flach	Plaque 5x4 trous, plate	1.20
50	Lagerplatte, 5x5-Loch, konisch	Plaque support 5x5 trous, conique	1.10
50a	Lagerplatte, gebogen	Plaque support, pliée	1.30
50b	Lagerplatte, 5x7 Loch, konisch	Plaque support 5x7 trous, conique	1.30
50c	Lagerplatte, 5x7 Loch, gebogen	Plaque support 5x7 trous, pliée	1.30
51	Winkelplatte, 5x5-Loch	Plaque équerre, 5x5 trous	1.10
51a	Winkelträger, 4x4-Loch	Equerre support, 4x4 trous	1.30
51b	Winkelträger, 4x5-Loch, rechts gebogen	Equerre support, 4x5 trous, cintrée à droite	1.30
51c	Winkelträger, 4x5-Loch, links gebogen	Equerre support, 4x5 trous, cintrée à gauche	1.30
52	Biegsame Platte, 5x8-Loch, grün	Plaque pliable, 5x8 trous, vert	-70
52a	Biegsame Platte, 5x8-Loch, rot	Plaque pliable, 5x8 trous, rouge	-70
52b	Biegsame Platte, 5x8-Loch, transparent	Plaque pliable, 5x8 trous, transparent . .	-70


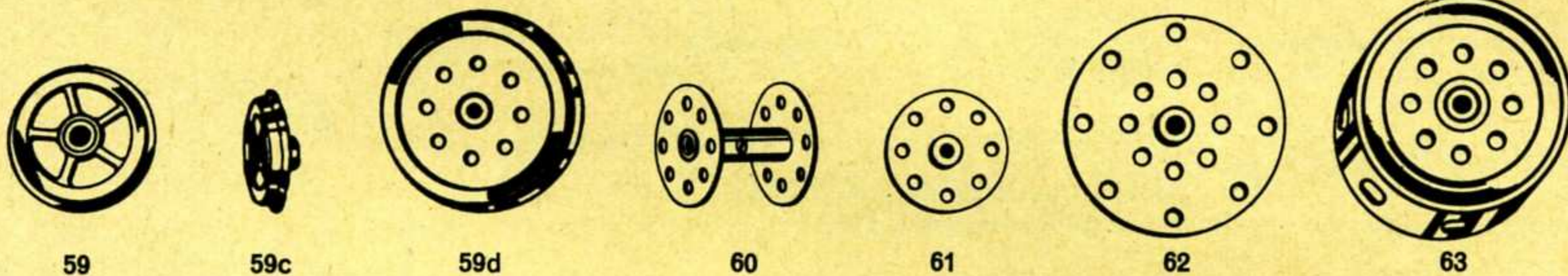


53	Aufspanndorn m. Mutter, f. Nr. 53a+53b	Tasseau de fixat. avec écrou p. n° 53a+53b	2.90
53a	Fräsenblatt, Ø 39 mm, Stahl gehärtet .	Fraiseuse circulaire, Ø 39 mm, acier trempé	2.—
53b	Schmirgelscheibe, Ø 40 mm	Meule, Ø 40 mm	6.50
54	Kleine Schnurrolle mit Stellschraube .	Petite poulie à vis de réglage	1.10
55	Kleine Schnurrolle, Ø 12 mm.	Petite poulie, Ø 12 mm.	-50
55a	Pneu, zu Nr. 55 passend, Ø 24 mm . .	Pneu pour poulie n° 55, Ø 24 mm	-50
56	Schnurlaufrad, Ø 20 mm, mit Nabe . . .	Grande poulie, Ø 20 mm, avec moveu. . . .	1.30
56a	Pneu, zu Nr. 56 passend, Ø 33 mm . .	Pneu pour poulie n° 56, Ø 33 mm	-60
57	Schnurlaufrad, Ø 35 mm, mit Nabe . . .	Poulie, Ø 35 mm, avec moyeu	2.20
57a	Pneu, zu Nr. 57 passend, Ø 54 mm . . .	Pneu pour poulie n° 57, Ø 54 mm	1.50
58	Seilscheibe, Ø 60 mm, mit Nabe	Poulie, 60 mm, avec moyeu	2.70
58c	Pneu Ø 76 mm mit Felgenrad	Pneu Ø 76 mm avec roue à jante	2.80



- 59 Eisenbahnrad mit Narbe und Spurkranz, Ø 24,5 mm
- 59c Kleines Eisenbahnrad mit Nabe, Ø 20 mm
- 59d Großes Eisenbahnrad, Ø 50 mm
- 60 Haspel
- 61 Kleine Planscheibe, Ø 35 mm, mit Nabe
- 62 Große Planscheibe, Ø 60 mm, mit Nabe
- 62a Spezialplanscheibe, Ø 116,5 mm, mit Nabe

- Roue de chemin de fer à moyeu et à boudin, Ø 24,5 mm 2.20
- Petite roue de chemin de fer à moyeu, Ø 20 mm 1.60
- Grande roue de chemin de fer, Ø 50 mm 2.70
- Treuil 3.—
- Petit disque, Ø 35 mm, avec moyeu 1.60
- Grand disque, Ø 60 mm, avec moyeu 2.40
- Disque spécial, Ø 116,5 mm, avec moyeu 5.70

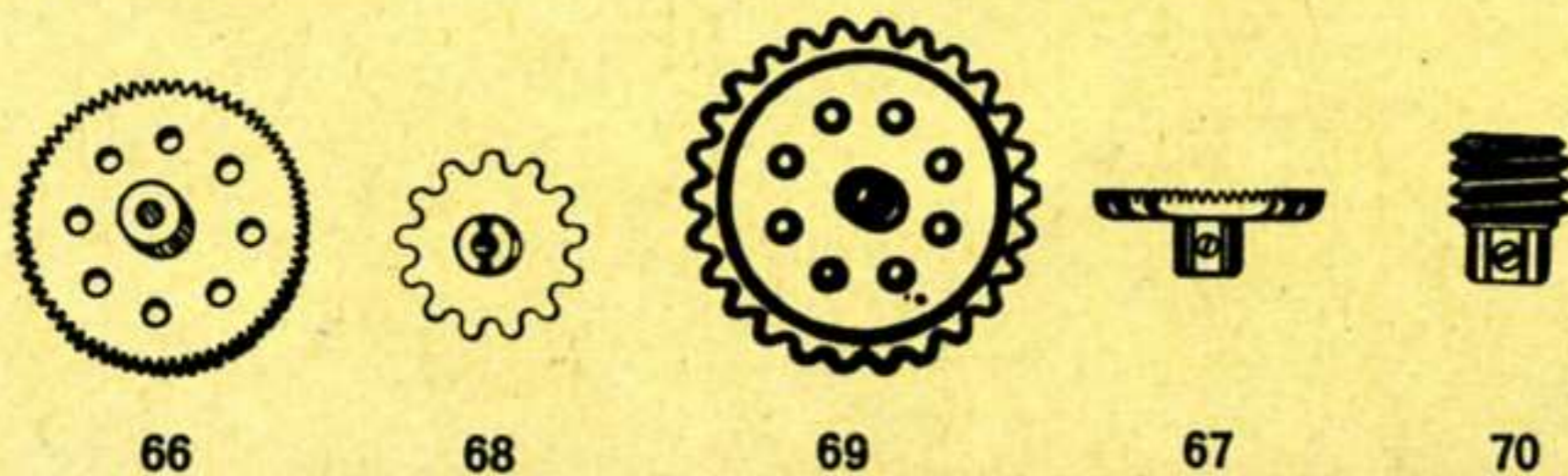


- 63 Universalrad mit Nabe und Kugelrille
- *63a Polierte Stahlkugeln zu Nr. 63, per 30 Stück
- 65 Zahnrad, 6x14 mm 19 Zähne } passend zu Nrn. 65, 65a,
- 65a Zahnrad, 17x14 mm 19 Zähne } 66, 67, 70, 118 und 119
- 66 Zahnrad, 40 mm 57 Zähne }

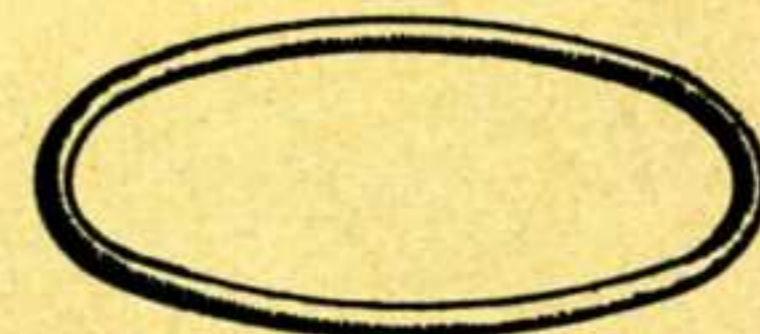

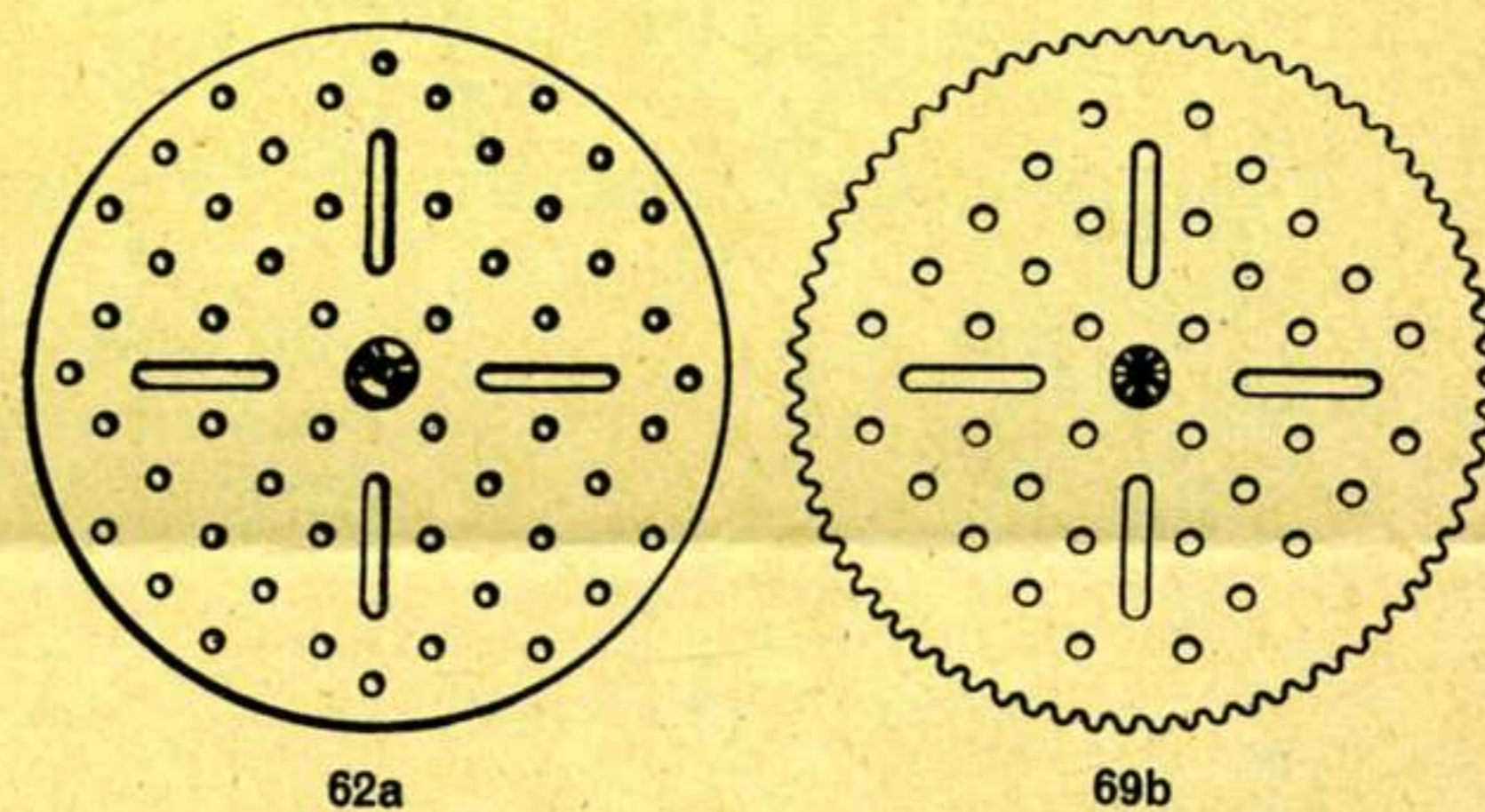
- Roue universelle avec moyeu et rainure pour billes 4.—
- Billes acier poli pour n° 63, les 30 pièces 2.50
- Roue dentée 6x14 mm 19 dents } pour les n°s 65, 65a, 66,
- Roue dentée 17x14 mm 19 dents } 67, 70, 118 et 119
- Roue dentée 40 mm 57 dents } 3.—

- 67 Kronenzahnrad, Ø 30 mm 44 Zähne
- 67a Kronenzahnrad, Ø 42 mm 64 Zähne
- 68 Kettenzahnrad, Ø 28 mm 13 Zähne
- 69 Kettenzahnrad, Ø 53 mm 26 Zähne
- 69a Kettenzahnrad, Ø 89 mm 44 Zähne
- 69b Kettenzahnrad, Ø 116 mm 58 Zähne
- 70 Schneckenrad, rechtsdrehend } passend zu Nrn.
- 70a Schneckenrad, linksdrehend } 65, 65a, 66 und 119

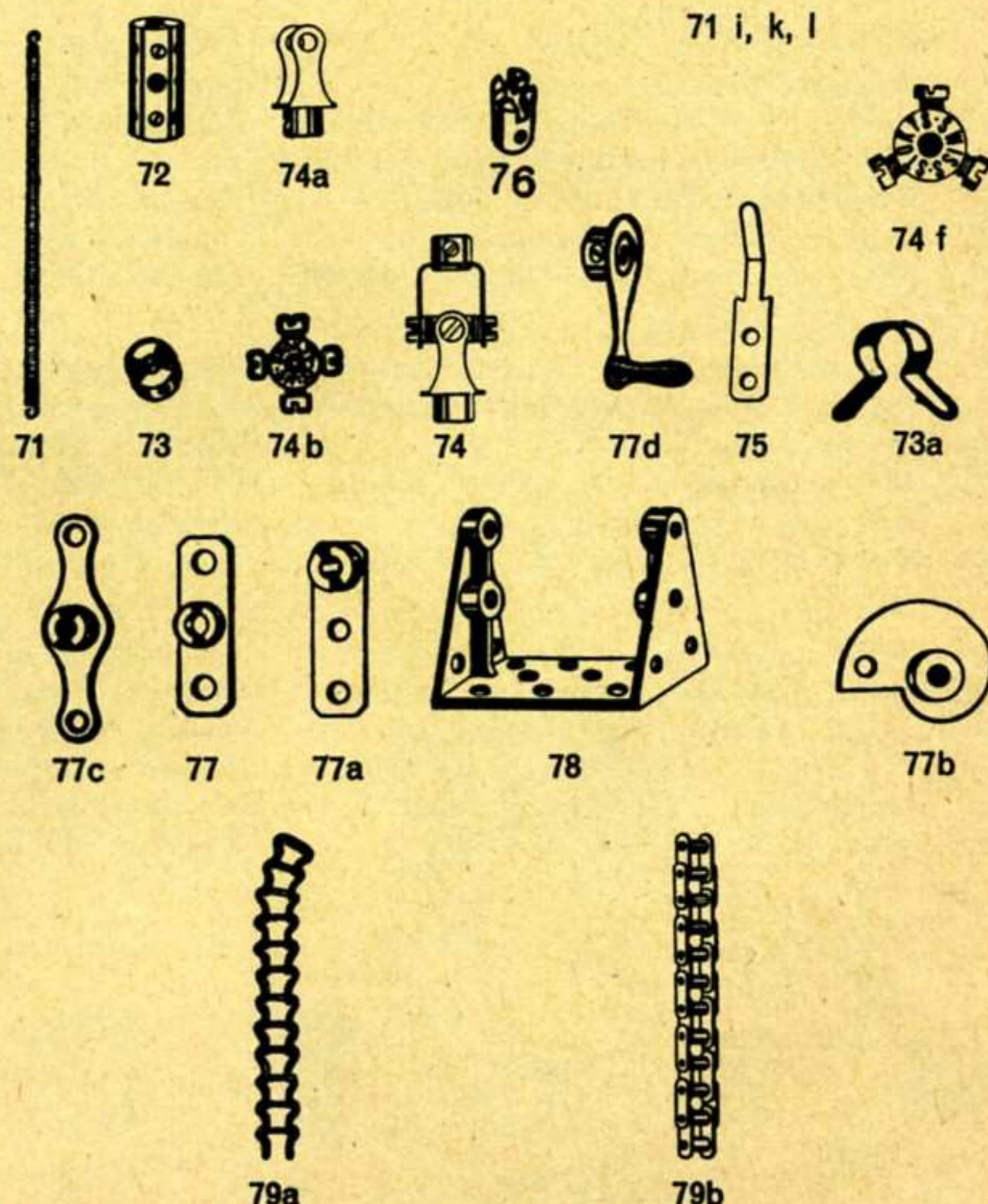
- Couronne, Ø 30 mm 44 dents 3.—
- Couronne, Ø 42 mm 64 dents 4.40
- Roue dentée à chaîne, Ø 28 mm, 13 dents 2.—
- Roue dentée à chaîne, Ø 53 mm, 26 dents 3.30
- Roue dentée à chaîne, Ø 89 mm, 44 dents 7.—
- Roue dentée à chaîne, Ø 116 mm, 58 dents 12.—
- Vis sans fin, tournant à droite, } pour les n°s
- Vis sans fin, tournant à gauche } 65, 65a, 66 et 119 2.40



- 71 Spiral-Treibriemen mit Haken, 80 mm
Ressort en spirale pour courroies de transmission avec crochets,
80 mm. -60
- 71f Transmissions- und Kranschnur, 3 m lang
Ficelle à transmission / Cable pour grue, longueur 3 m. -80
- 71i Rundgummischnurringe Ø 4 mm, Länge 300 mm
Anneaux en corde ronde de caoutchouc Ø 4 mm, longueur de
300 mm 2.40
- 71k Rundgummischnurringe Ø 4 mm, Länge 450 mm
Anneaux en corde ronde de caoutchouc Ø 4 mm, longueur de
450 mm 2.80
- 71l Rundgummischnurringe Ø 4 mm, Länge 600 mm
Anneaux en corde ronde de caoutchouc Ø 4 mm, longueur de
600 mm 3.10



- 72 12-Loch-Kupplung mit 3 Stellschrauben
Accouplement percé à 12 trous, avec 3 vis de réglage 2.40
- 73 Stellring mit Stellschraube
Anneau de fixation avec vis de réglage -60
- *73a Achsenklammern, per 10 Stück, in Tüten
Griffes pour axes, les 10 en cornet 1.80
- 74 Kreuzgelenk, komplett
Croisillon complet 5.50
- 74a Kreuzgelenkgabel
Fourchette de croisillon 2.—
- 74b Kreuzgelenkring mit 4 Schrauben
Anneau de croisillon, à 4 vis 1.80
- 74f Verbindungsring mit 3 Schrauben
Anneau de raccord avec 3 vis 1.80
- 75 Zahnradfeststeller (Klinke) passend zu Nr. 126
Cliquet de roue dentée pour n° 126 -60
- 76 Klauenkupplung, per Paar
Accouplement à griffes, la paire 3.60
- 77 Flansch
Bride 1.50
- 77a Flansch
Bride 1.50
- 77b Kurvenscheibenrad
Came plate avec vis de réglage 1.50
- 77c Flansch, 4-Loch breit, mit Nabe in der Mitte
Bride, 4 trous, avec moyeu au centre 1.50
- 77d Kurbel mit Griff
Manivelle à poignée 2.—
- 78 STOKYS-Universalwellenbock
Support-coussinets universel STOKYS 8.20
- 79a Drahtkette zu Nrn. 68, 69, 69a und 69b passend, per m
Chaîne de transmission pour n°s 68, 69, 69a, et 69b, le m 4.40
- 79b Gelenkkette zu Nrn. 68, 69, 69a, 69b passend, per 1/2 m
Chaîne articulée pour n°s 68, 69, 69a, 69b, les 50 cm 17.—

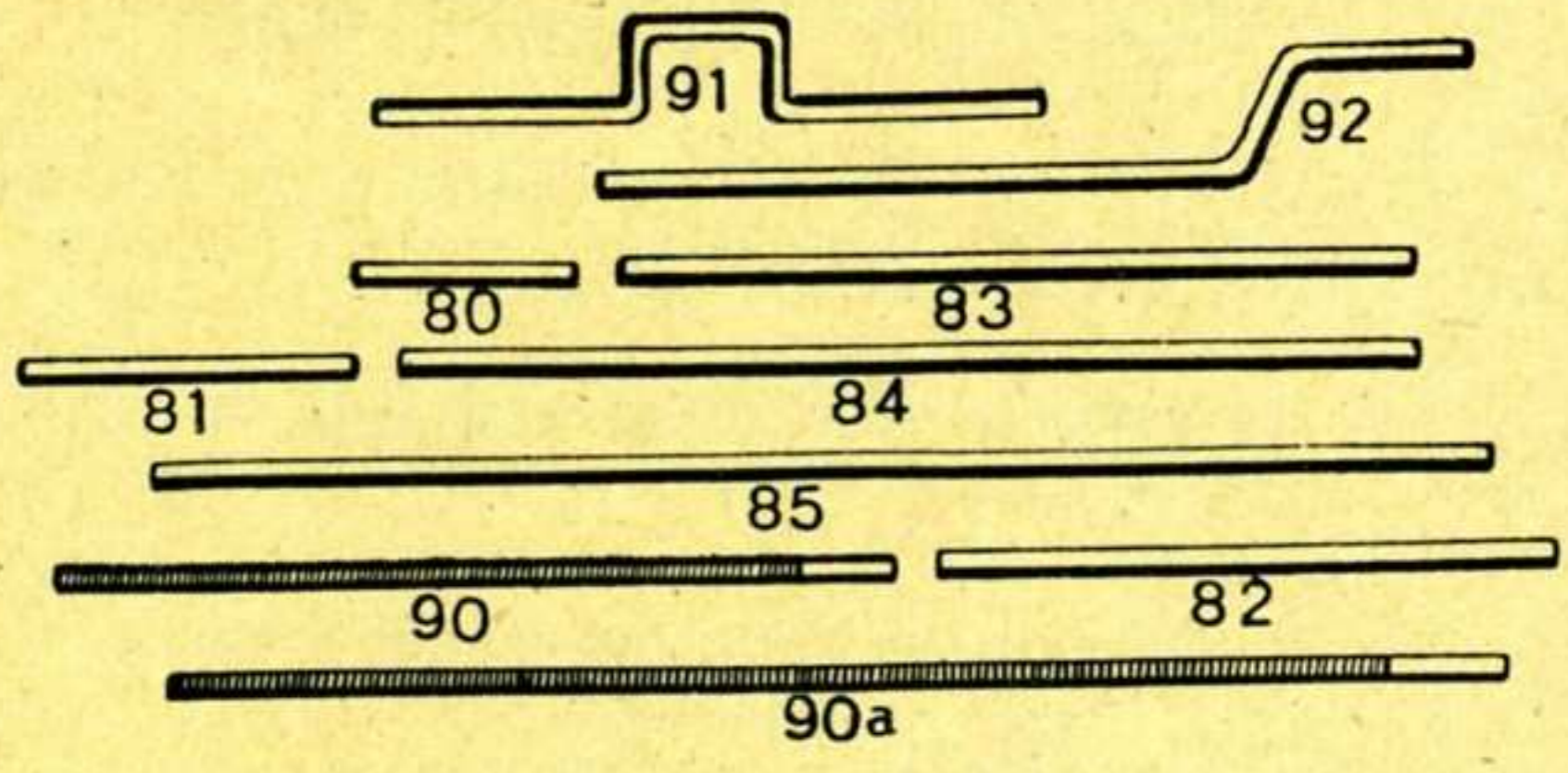




80	Achse 3 cm	Axe 3 cm.	-40
81	Achse 5 cm	Axe 5 cm.	-50
82	Achse 8 1/2 cm	Axe 8 1/2 cm.	-60
83	Achse 12 cm	Axe 12 cm.	-70
84	Achse 15 cm	Axe 15 cm.	-90
85	Achse 20 cm	Axe 20 cm.	1.50
86	Achse 30 cm	Axe 30 cm.	2.—
87	Achse 50 cm	Axe 50 cm.	3.—

Achsen	Axes	∅ 4 mm
Löcher	Trous	∅ 4,1 mm
Gewinde	Filets	5/32"

90	Gewindestange 10 cm	Tige filetée 10 cm.	1.50
90a	Gewindestange 20 cm	Tige filetée 20 cm.	3.30
91	Kurbelwelle 9 cm	Vilebrequin 9 cm.	1.10
92	Handkurbel 12 cm	Manivelle 12 cm.	1.10
93	Dauerlager, aus Kunststoff, 3-Loch	Palier durable en matière synthétique 3 trous	1.10
93a	Dauerlager, aus Kunststoff, 5-Loch	Palier durable en matière synthétique 5 trous	1.30



94	Pleuelstangenkopf mit Schraube	Tête de bielle avec vis	3.—
----	--------------------------------	-------------------------	-----

94a	Geländerstütze	Support de rampe	2.—
-----	----------------	------------------	-----

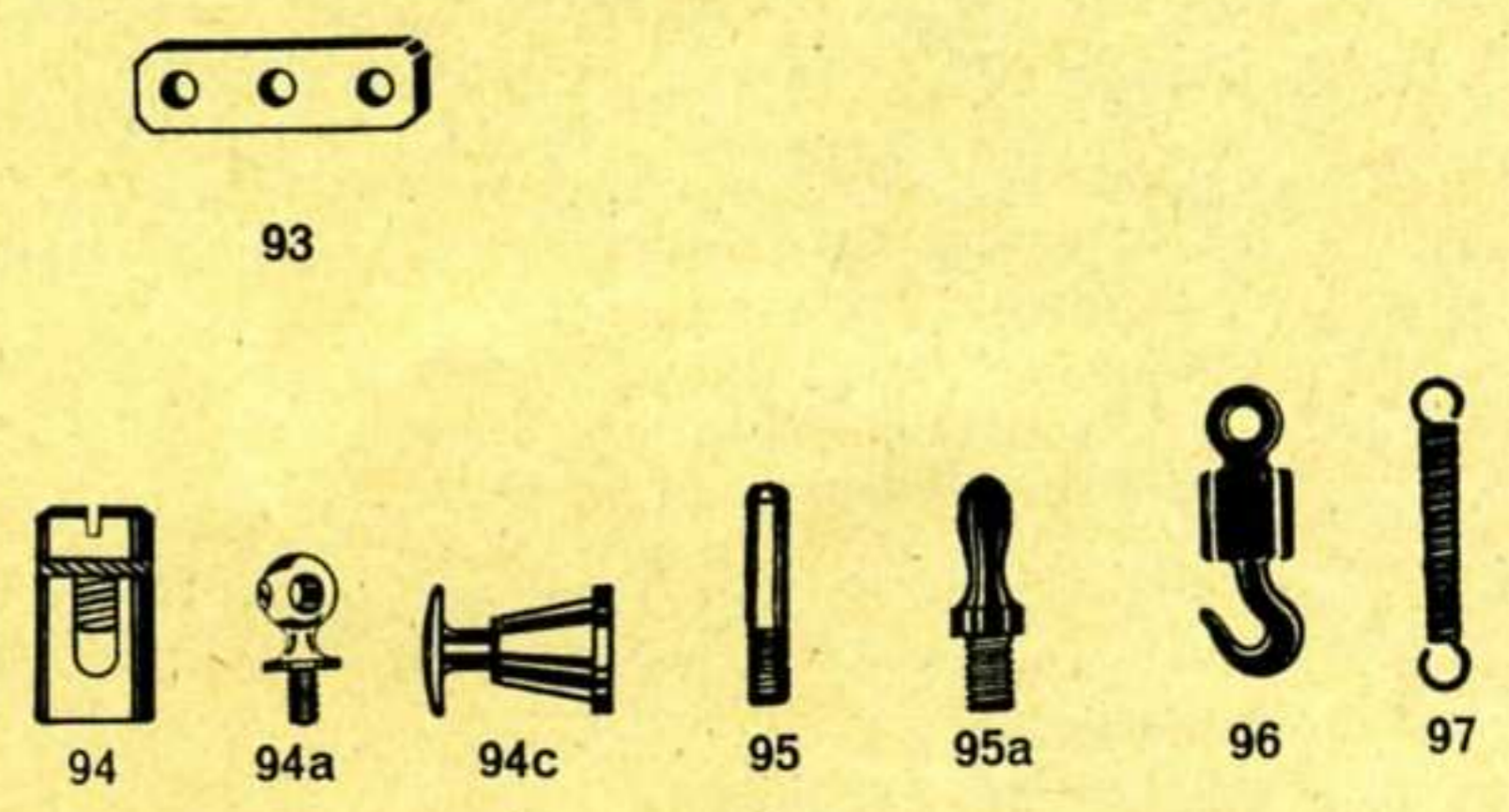
94c	Puffer	Tampon	1.30
-----	--------	--------	------

95	Handgriff mit Gewinde, 2 1/2 cm	Poignée de manivelle avec pas de vis, 2 1/2 cm.	-50
----	---------------------------------	---	-----

95a	Kurbelgriff mit Gewinde	Manivelle avec pas de vis	-70
-----	-------------------------	---------------------------	-----

96	Kranhaken	Crochet de grue	1.50
----	-----------	-----------------	------

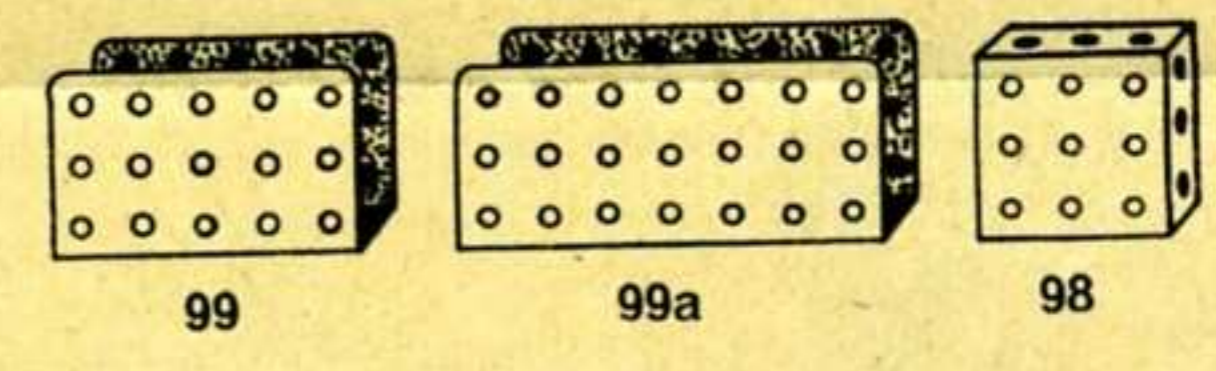
97	Zugfeder	Ressort de traction	-50
----	----------	---------------------	-----



98	Fuß für Konstruktionen	Pied pour constructions	1.30
----	------------------------	-------------------------	------

99	Kleines Lagergehäuse	Petit support de coussinet	1.50
----	----------------------	----------------------------	------

99a	Großes Lagergehäuse	Grand support de coussinet	1.90
-----	---------------------	----------------------------	------



*100D	Normalschrauben, per 20 Stück, in Tüte	Vis normales, les 20 en cornet	1.70
-------	--	--------------------------------	------

*101D	Sechskantmuttern, per 20 Stück, in Tüte	Ecrous 6 pans, les 20 en cornet	1.70
-------	---	---------------------------------	------

*100S	Normalschrauben in Schachtel à 100 Stück	Vis normales, en boîte de 100	6.—
-------	--	-------------------------------	-----

*101S	Sechskantmuttern in Schachtel à 100 Stück	Ecrous 6 pans, en boîte de 100	6.—
-------	---	--------------------------------	-----

*100a	Schrauben, kurz, per 20 Stück in Tüte	Vis, courtes, les 20 pièces en cornet	1.60
-------	---------------------------------------	---------------------------------------	------

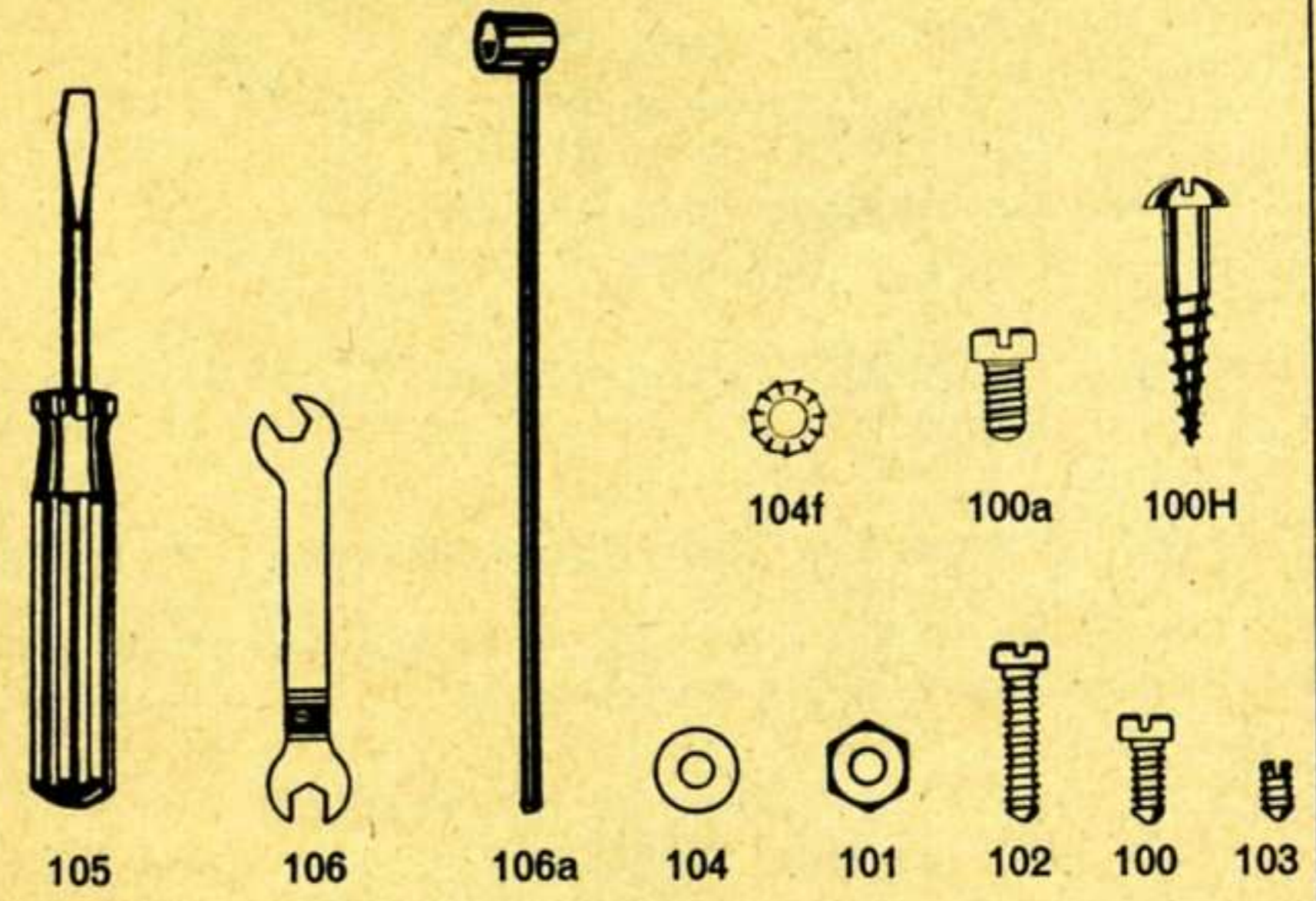
*100H	Holzschrauben, vernickelt, per 10 Stück in Tüte	Vis à bois, nickelées, les 10 pièces en cornet	1.60
-------	---	--	------

*102	Lange Schrauben, 18 mm, per 10 Stück in Tüte	Longues vis 18 mm., les 10 en cornet	1.50
------	--	--------------------------------------	------

*103	Stellschrauben ohne Kopf, per 10 Stück in Tüte	Vis sans tête, les 10 en cornet	1.30
------	--	---------------------------------	------

*104	Unterlagsscheiben, per 10 Stück in Tüte	Rondelles, les 10 en cornet	-90
------	---	-----------------------------	-----

*104f	Fächerscheiben, Stahl, per 10 Stück in Tüte	Rondelles éventail, en acier, les 10 pièces en cornet	1.10
-------	---	---	------




105	Schraubenzieher mit Plastic-Griff	Tourne-vis avec manche en matière «Plastic»	2.40
-----	-----------------------------------	---	------

106	Mutterschlüssel, doppelt abgebogen	Clef à écrous, pliée 2 fois	1.30
-----	------------------------------------	-----------------------------	------

106a	Mutterhalter, 15 cm lang	Porte-écrou, longueur 15 cm	2.40
------	--------------------------	-----------------------------	------

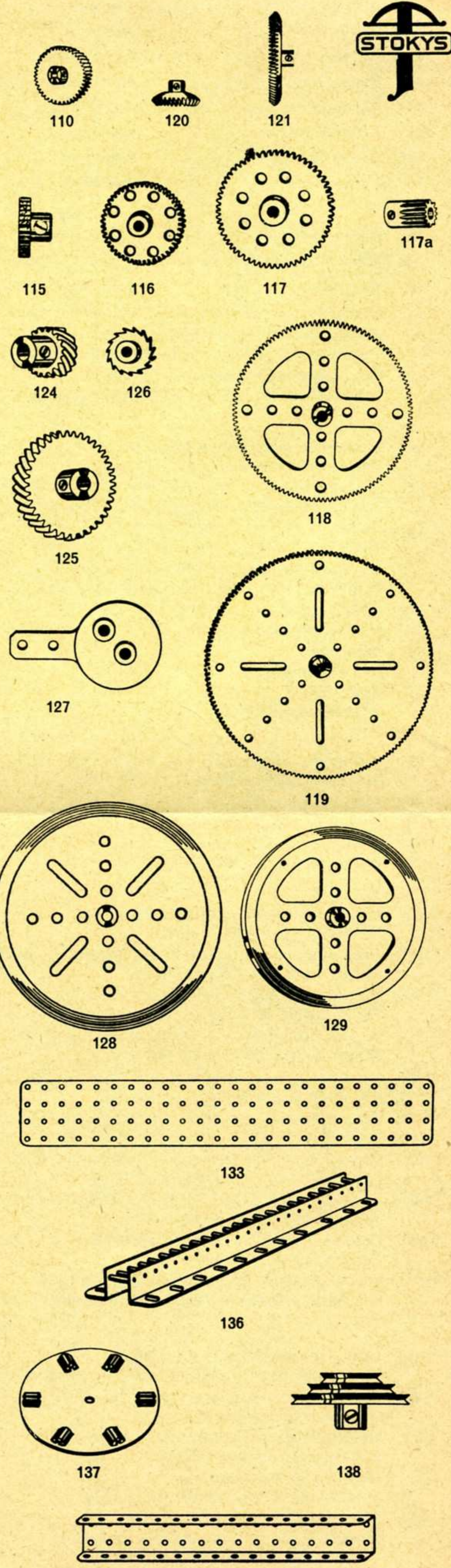
107	Handrad mit Stellschraube	Volant avec vis de fixation	5.50
-----	---------------------------	-----------------------------	------

109	Scharnier	Charnière	1.80
-----	-----------	-----------	------

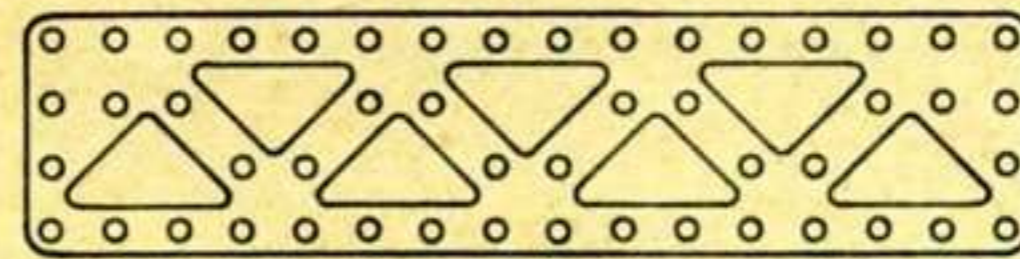


* Bei diesen Nummern ist immer die Anzahl Tüten oder Schachteln anzugeben.
 * Prière de commander toujours le nombre des cornets ou des boîtes.

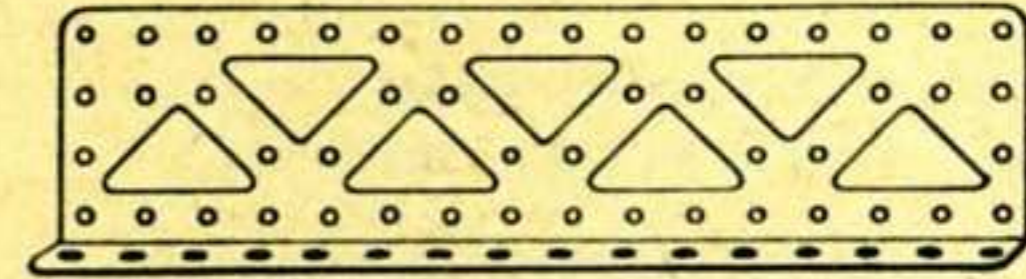
110	Zahnrad Roue dentée	Ø 27 mm, passend zu Nr. 110, 40 Zähne Ø 27 mm, pour n° 110, 40 dents	4.20
115	Zahnrad Roue dentée	Ø 19 mm, passend zu Nr. 116, 26 Zähne Ø 19 mm, pour n° 116, 26 dents	3.—
116	Zahnrad Roue dentée	Ø 35 mm, passend zu Nrn. 115 und 117, 52 Zähne Ø 35 mm, pour nos 115 et 117, 52 dents	2.90
117	Zahnrad Roue dentée	Ø 45 mm, passend zu Nr. 116, 66 Zähne Ø 45 mm, pour n° 116, 66 dents	3.60
117a	Zahnrad Roue dentée	Ø 9 mm, passend zu Nr. 117, 11 Zähne Ø 9 mm, pour n° 117, 11 dents	2.—
118	Zahnrad Roue dentée	Ø 90 mm, passend zu Nr. 65+66, 136 Zähne Ø 90 mm, pour nos 65+66, 136 dents	8.80
119	Zahnrad Roue dentée	Ø 116 mm, passend zu Nr. 65, 65a + 66, 170 Zähne Ø 116 mm, pour nos 65, 65a et 66, 170 dents	14.30
120	Kleines Kegelrad zu Nrn. 120 und 121, 26 Zähne Roue dentée conique (petite), pour nos 120 et 121, 26 dents		4.40
121	Großes Kegelrad, passend zu Nrn. 120 und 121, 64 Zähne Roue dentée conique (grande) pour nos 120 et 121, 64 dents		7.10
124	Kleines, schrägverzahntes Winkelrad, passend zu Nrn. 124 u. 125 Petit engrenage chevonné à denture oblique, pour nos 124 et 125 13 Zähne - dents		3.30
125	Großes, schrägverzahntes Winkelrad, passend zu Nrn. 124 u. 125 Grand engrenage chevonné à denture oblique, pour nos 124 et 125 37 Zähne - dents		7.50
126	Sperrrad, passend zu Nr. 75 Roue à cliquet, pour n° 75		2.20
127	Exzenter mit 2 Hüben Excentrique à double course		3.80
128	Großes Spezialeilrad, Ø 115 mm Grande poulie spéciale à câble, Ø 115 mm		9.60
129	Großes Seilrad, Ø 90 mm Grande poulie à câble, Ø mm		8.20
130	Flachband, 4reihig, 8-Loch Bande plate, 4 raies, 8 trous		1.30
131	Flachband, 4reihig, 11-Loch Bande plate, 4 raies, 11 trous		1.50
132	Flachband, 4reihig, 16-Loch Bande plate, 4 raies, 16 trous		2.—
133	Flachband, 4reihig, 24-Loch Bande plate, 4 raies, 24 trous		2.40
134	Flachband, 4reihig, 32-Loch Bande plate, 4 raies, 32 trous		3.—
136	Zahnstange, 11-Loch, passend zu den Nrn. 68-69b Crémaillère, 11 trous, pour nos 68-69b		8.80
137	Walzenlager, Ø 58 mm, passend zwischen große, flache Räder und Platten Roulement à rouleaux, Ø 58 mm, à employer entre les grandes roues plates et les plaques		6.—
138	Stufen-Seilscheibe, Ø 18/26/35 mm Poulie à cône, Ø 18/26/35 mm.		9.30
140	U-Winkelschienen 8-Loch Bande équerre en U 8 trous		1.30
141	U-Winkelschienen 11-Loch Bande équerre en U 11 trous		1.60
142	U-Winkelschienen 16-Loch Bande équerre en U 16 trous		2.40
143	U-Winkelschienen 24-Loch Bande équerre en U 24 trous		3.—
144	U-Winkelschienen 32-Loch Bande équerre en U 32 trous		3.80



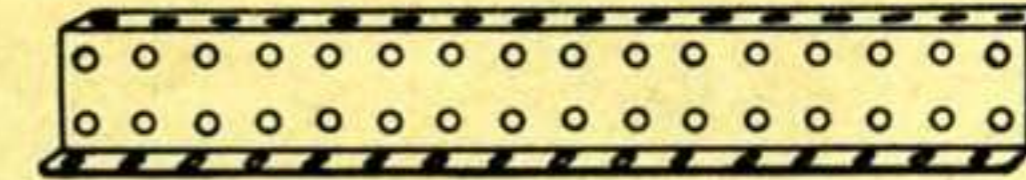
150	Geländerband Main courante	4reihig, 8-Loch 4 raies, 8 trous	1.40
152	Geländerband Main courante	4reihig, 16-Loch 4 raies, 16 trous	2.20
153	Geländerband Main courante	4reihig, 24-Loch 4 raies, 24 trous	2.70
154	Geländerband Main courante	4reihig, 32-Loch 4 raies, 32 trous	3.70
156	Geländerband Main courante	8-Loch abgebogen 8 trous, pliée	1.40
157	Geländerband Main courante	16-Loch, abgebogen 16 trous, pliée	2.20
158	Geländerband Main courante	24-Loch, abgebogen 24 trous, pliée	3.—
159	Geländerband Main courante	32-Loch, abgebogen 32 trous, pliée	3.80
160	Z-Winkelschienen Bande équerre en Z	8-Loch 8 trous	1.30
161	Z-Winkelschienen Bande équerre en Z	11-Loch 11 trous	1.60
162	Z-Winkelschienen Bande équerre en Z	16-Loch 16 trous	2.20
163	Z-Winkelschienen Bande équerre en Z	24-Loch 24 trous	3.—
164	Z-Winkelschienen Bande équerre en Z	32-Loch 32 trous	3.80
300	Differentialgetriebe Bausatz 16teilig mit Montageanleitung Engrenage différentiel Élément de construction de 16 pièces, avec instruction de montage		20.—
405	Kettenglieder einzeln, per Stück chaînon seuls, la pièce		-.70
410	Baggerschaufeln einzeln, per Stück pelle de drague seuls, la pièce		-.90
420	Antriebsrad für Transportkette Ø 111,8 mm 17 Eingriffsnuten Roue de commande pour la chaîne de convoyage Ø 111,8 mm 17 rainures		12.—
646	Verbindungswinkel, doppelt Equerre de raccordement, double		-.50
648	Verbindungswinkel Equerre de raccordement	4x4-Loch 4x4 trous	-.70
1000	Modellheft für Kasten 00 Cahier de modèles pour boîte 00		1.80
1002	Modellbuch für Kasten 0-2 Cahier de modèles pour boîte 0-2		4.80
1034	Modellbuch für Kasten 3-4 Cahier de modèles pour boîte 3-4		5.50
1100	Modellbuch für Getriebekasten G 1 und G 2 Livre de modèles pour boîte à engrenages G 1 et G 2		4.—
1200	Modellbuch für Brückenbaukasten K 1 Livre de modèles pour boîte de construction de points K 1		2.50
505	Verbindungskabel von Motor M1 oder M2 zu Transformator TR 30, 1 m lang, komplett, für 20 Volt Cordon du moteur M 1 ou M 2 au transformateur TR 30, longueur 1 m, complet, pour 20 volts		5.80
*520	Stecker Fiche		-.80
*521	Muffe Manchon		-.80
	* Erhältlich in Grün, Rot, Gelb, Blau, Schwarz Livrables en vert, rouge, jaune, bleue et noir		
1190	Aufziehschlüssel zu Federmotoren Clef pour moteurs à ressort		2.40
1283	Ersatzkohle für Elektromotoren Charbon pour moteurs électriques		-.50
1284	Druckfederli für Elektromotoren Petit ressort pour moteurs électriques		-.40
EKP	Einzelteilkasten aus Holz, Kofferform, mit 3 Einsätzen und vielen verstellbaren Fächern, 50/40/13 cm		145.—
	Boîte pour pièces STOKYS, en bois, forme coffre, à triple fond, avec beaucoup de séparations à volonté, 50/40/13 cm.		



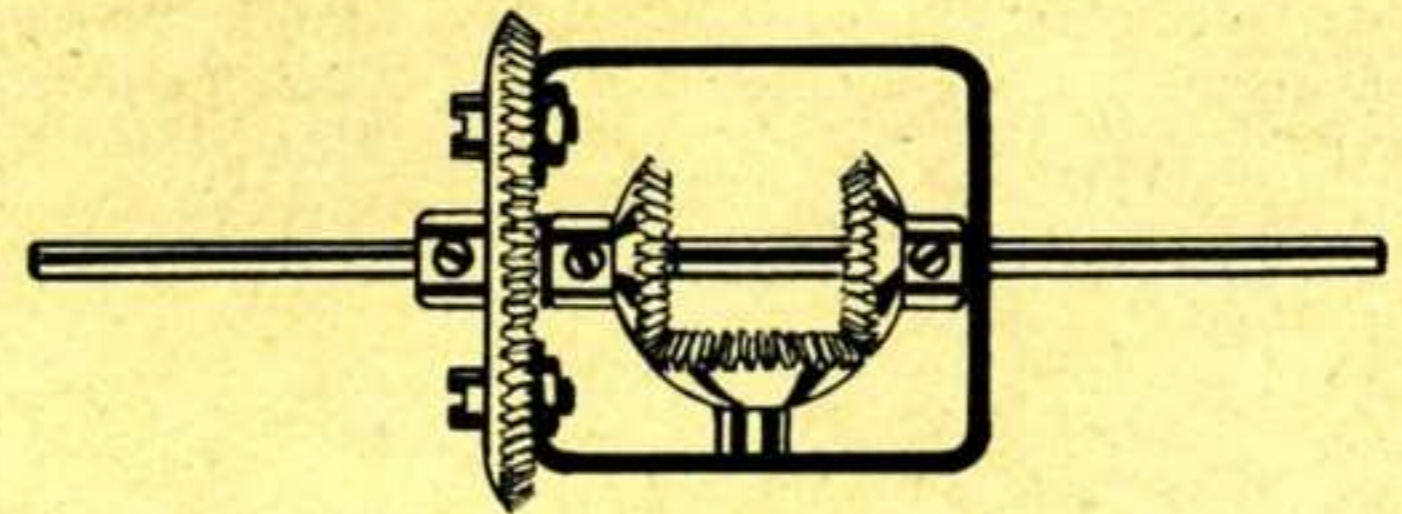
152



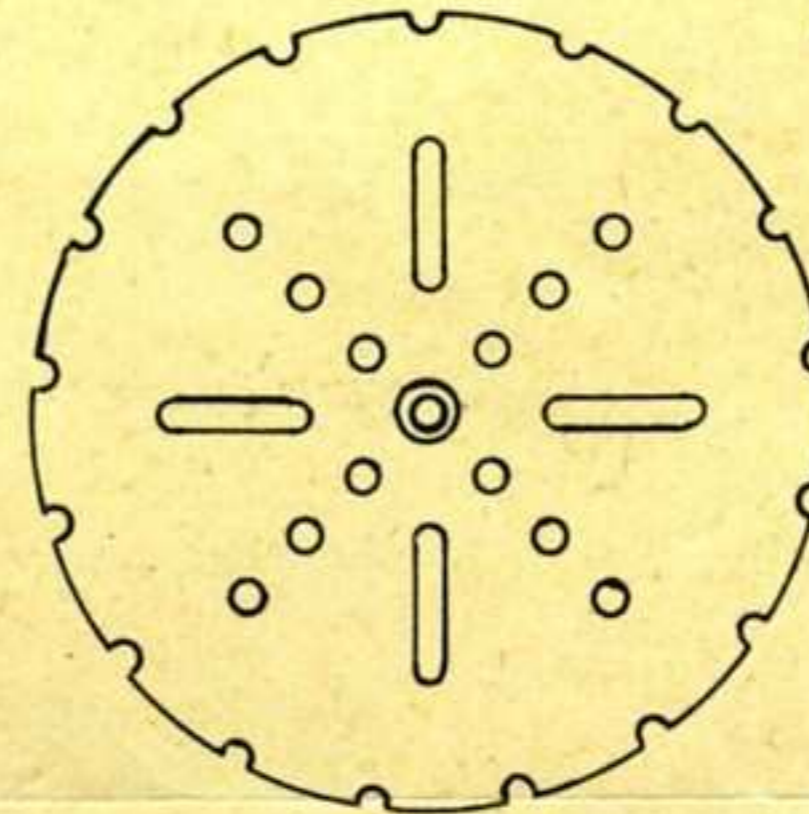
157




162




300



420




646



648



1000



1002



1034




1100



1200



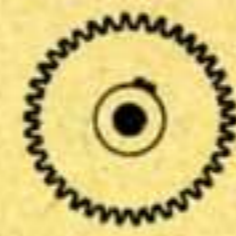
505



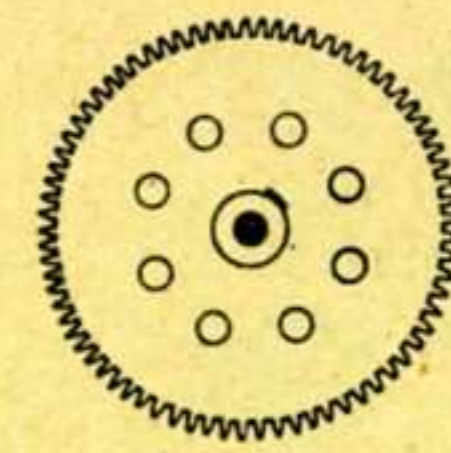
EKP




Nr.		Fr.
201	Zahnrad – Roue dentée – \varnothing 26,5 mm 38 Zähne	3.80
202	Zahnrad – Roue dentée – \varnothing 52 mm 76 Zähne	4.60
210	Zeichentisch, Holz, 15 \times 15 cm Table de dessin en bois, 15 \times 15 cm	3.80
211	100 Blatt Zeichenpapier, 15 \times 15 cm 100 feuilles de papier à dessin, 15 \times 15 cm	4.50
215	Töpferscheibe, \varnothing 90 mm, mit Nabe Tour de potier, \varnothing 90 mm, avec moyeu	9.30
216	1 kg Modellierlehm (mit Wasser bearbeiten) 1 kg d'argile (façonner avec de l'eau)	4.—



201




202



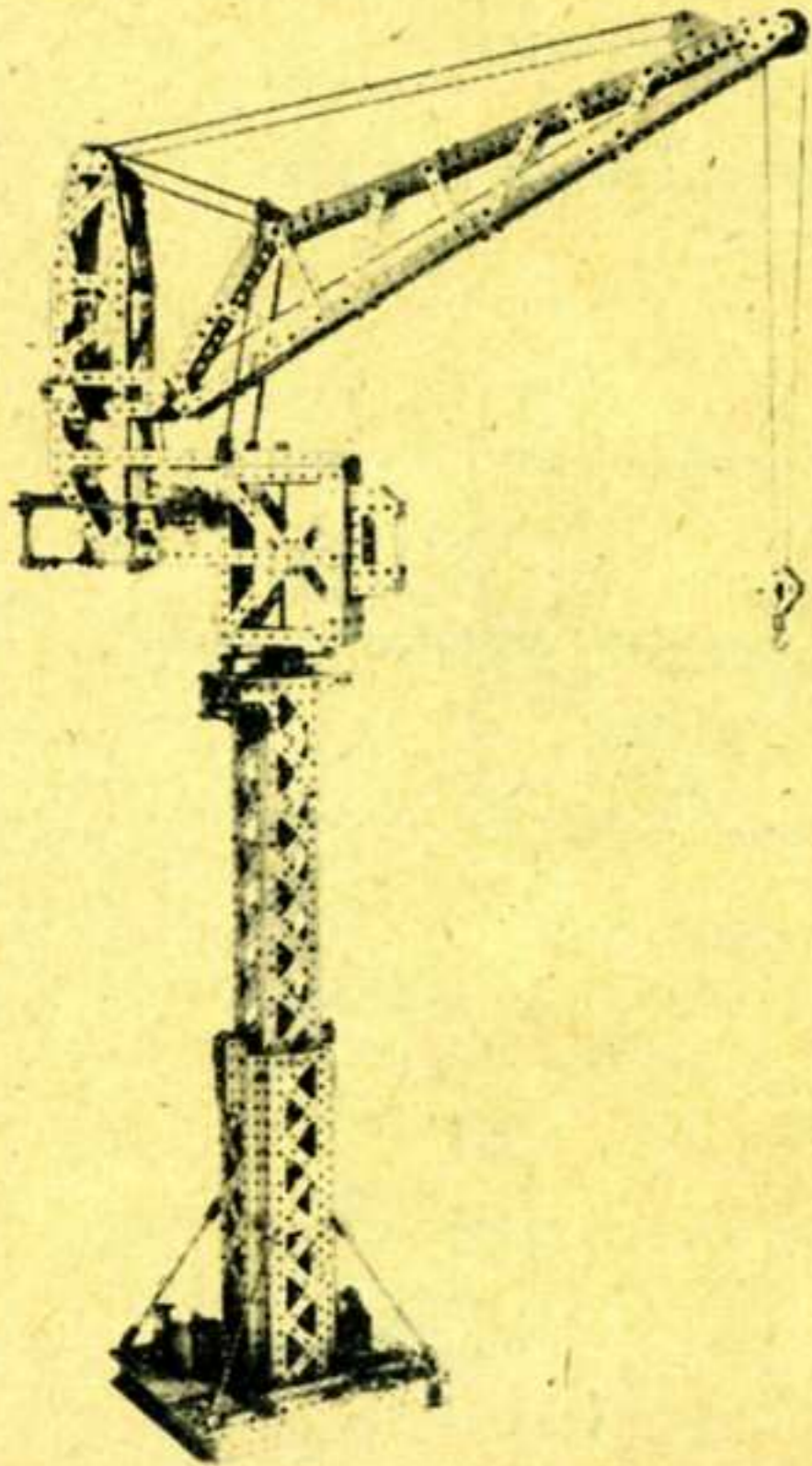
215



210



211



Illustrierte Bauanleitungen für grosse Modelle

Unabhängig von den Kastensortimenten.


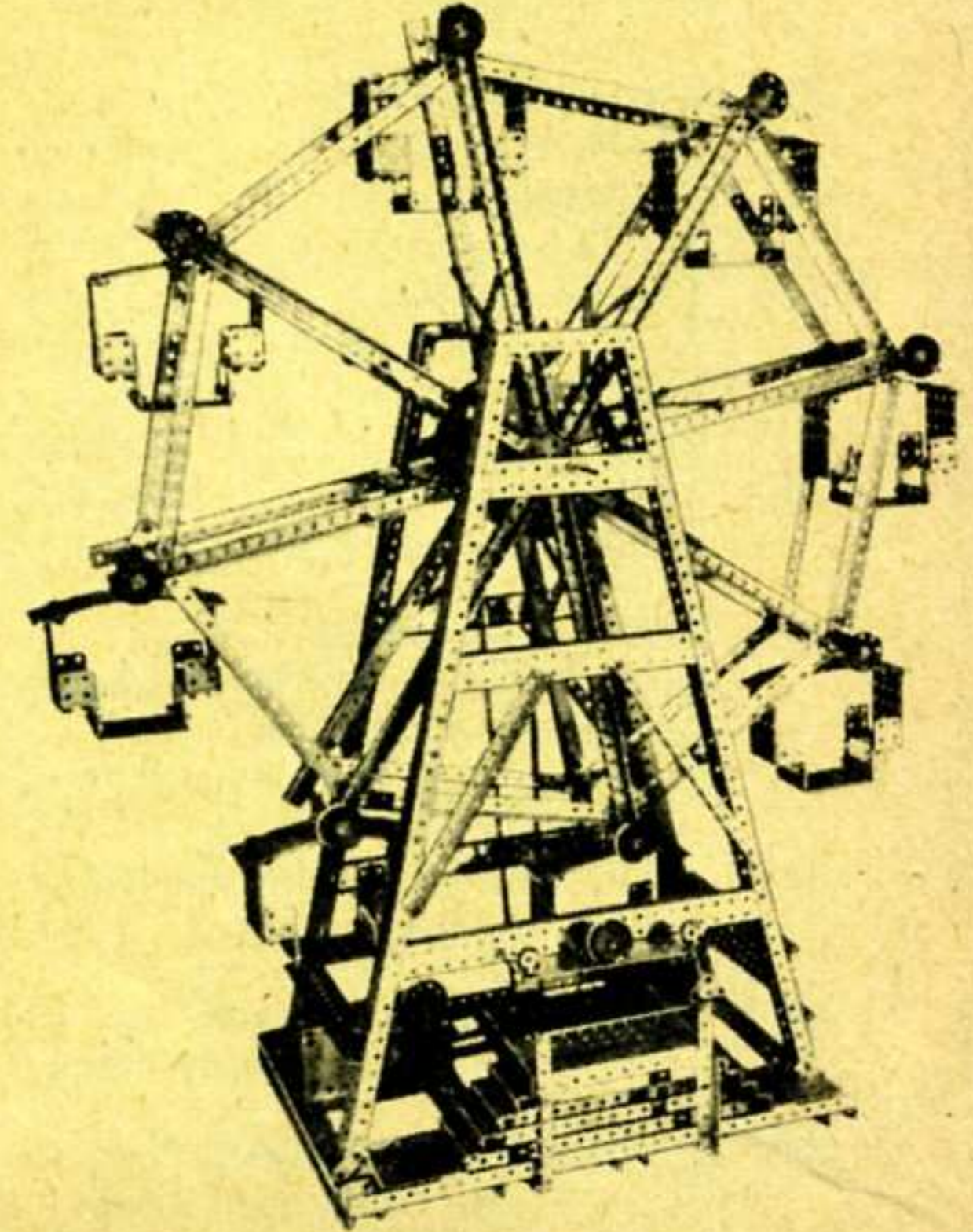
Wer schon ein grosses Einzelteilsortiment besitzt, kann an Stelle eines Bausatzes die fehlenden Teile dazukaufen.

Instructions illustrées pour de grands modèles

Indépendant de l'assortiment des boîtes.


Ceux qui possèdent déjà un grand assortiment de pièces détachées peuvent acheter les pièces qui manquent au lieu d'un set de construction.

Nr.		Fr.
2201	Kletterkran – Grue extensible	3.—
2202	Riesenrad – Roue géant	3.—
2203	Ornamente-Zeichnungsmaschine	3.—
	Machine à dessiner des ornements	3.—



Dieses hochinteressante Modell kann nach dieser Vorlage leicht selbst gebaut werden. Man kann damit Tausende verschiedene wundervolle dekorative Ornamente zeichnen, ja sogar mehrere verschiedene Zeichnungen in verschiedenen Farben auf dem gleichen Blatt zu farbenprächtigen Kunstwerken kombinieren.


Vous pouvez construire vous-même ce modèle extrêmement intéressant en suivant ces indications. Avec cet appareil, on peut dessiner des milliers de motifs décoratifs merveilleux et même combiner sur la même feuille de nombreux dessins différents en couleurs variées, pour obtenir des œuvres d'art magnifiquement enluminées.



2204	Töpferscheibe – Tour de potier	1.50
------	---	------

Das stabil gebaute STOKYS-Modell «Töpferscheibe» ermöglicht es, das alte, schöne Kunsthandwerk des Töpfers selber als Hobby zu betreiben. Mit etwas Übung entstehen nette, kleine Schalen, Vasen oder Teller.

Construit solidement, le modèle STOKYS «Tour de potier» permet d'exercer le vieux et bel artisanat de la poterie d'art comme hobby personnel. Avec de l'exercice on peut obtenir de très jolis petits bols, vases ou assiettes.



2205	Wechsel-Ladekipper – Camion à benne basculante amovible	3.—
------	--	-----

Für diese 5 abgebildeten Modelle können komplette Bausätze geliefert werden. Bitte verlangen Sie bei Ihrem Händler oder direkt bei der Fabrik die Spezial-Preisliste für Modellbausätze.

Les sets de construction complets sont livrables pour ces 5 modèles illustrés. Veuillez demander le prix courant spécial pour les sets de construction des modèles chez votre marchand ou bien directement à la fabrique.

Erhältlich bei:

En vente chez:

STOKYS EIKO AG



Maihofstrasse 36
6004 Luzern
Telefon 041 36 19 19